



P R E F E I T U R A D E P E R U Í B E

# BOLETIM OFICIAL

Edição 1181 - Extra - Ano XXV - 30 de janeiro de 2023

PREFEITURA DE  
**Peruíbe**

 /prefeituradepериbe


 /prefeituradepериbe

 [www.peruibe.sp.gov.br](http://www.peruibe.sp.gov.br)

## ANIVERSÁRIO DE PERUIBE 64 anos

O MAIOR CARNAVAL  
DO LITORAL DE SP

**1ª ATRAÇÃO CONFIRMADA**



# MONO BLOCO

**20.FEV.SEG**

[www.peruibe.sp.gov.br](http://www.peruibe.sp.gov.br)

**Luiz Mauricio Passos de Carvalho Pereira**  
Prefeito Municipal

**André Luiz de Paula**  
Vice-prefeito

## SECRETARIAS MUNICIPAIS

### ADMINISTRAÇÃO

Maria Concepta Baeta da Silva

### ASSISTÊNCIA E DESENVOLVIMENTO SOCIAL

Danielle Lourenço Mamede

### ASSUNTOS JURÍDICOS

Gesival Gomes de Souza

### COMÉRCIO, INDÚSTRIA E EMPREGOS

Mauro Paulo Machado

### DEFESA SOCIAL

José Romeu Dutra

### EDUCAÇÃO

Débora Illa Longhi Gallo

### CULTURA E ESPORTES

Eduardo Martins Teles de Aguiar

### FAZENDA

Valéria Leme Gama

### MEIO AMBIENTE E AGRICULTURA

Eduardo Monteiro Ribas

### OBRAS

José Santana Mendes

### PLANEJAMENTO

Elias Abdalla Neto

### SAÚDE

Ana Paula Cardoso L. Rodrigues

### TURISMO

Edilson Almeida

### CHEFIA DE GABINETE

Felipe A. Colaço Bernardo

## DEPARTAMENTOS

**AÇÃO SOCIAL**  
David Veronezi

**ADMINISTRAÇÃO E CONTROLE  
ORÇAMENTÁRIO E FINANCEIRO DO GABINETE**  
Sílvia Antonio Pereira Venancio

**ADMINISTRAÇÃO E FINANÇAS – EDUCAÇÃO**  
Cleia Cristina da Silva

**ADMINISTRAÇÃO E FINANÇAS – SAÚDE**  
Kailan Teixeira Volasco

**AGRICULTURA, PESCA E ABASTECIMENTO**  
Juanita Trigo Nasser

**COMPRAS**

Alberione Secundo Rolim

**CONTABILIDADE E FINANÇAS**  
Neusa Marinho

**CONSULTORIA JURÍDICA**  
Edenilson de Melo Chaves Silva

**CULTURA**

Cynthia Riggo

**DESENVOLVIMENTO SOCIAL**

Vasni Anunciada da Silva

**DIVULGAÇÃO E MARKETING**

Fabio Luiz Lacerda

**EDUCAÇÃO BÁSICA**  
Ana Paula Gimenez

**ESPORTES**

Ricardo de Oliveira Barros

**JORNALISMO**

Willian Roque Matias

**LICITAÇÕES E CONTRATOS**  
Wilson Teixeira Ferreira

**MEIO AMBIENTE**  
Marcelo Mouro Campos

**NORMATIZAÇÃO E LEGISLAÇÃO**  
Vânia Denise Brusasco Pini

**NÚCLEO GESTOR DE QUALIDADE**  
Ana Luisa Guerreiro Capanema Simões

**PESSOA COM DEFICIÊNCIA E MOBILIDADE  
REDUZIDA**  
Karen Cristina Gewehr

**PLANEJAMENTO P/ DESENVOLVIMENTO  
ECONÔMICO**  
Bruno Pavan Tavano

**RECURSOS HUMANOS**  
Nayara Vercesi Marques de Aguiar

**REGULARIZAÇÃO FUNDIÁRIA**  
Rafael Blener da Costa de Araújo

**RELAÇÕES INSTITUCIONAIS**  
Marcelo Prates

**RENDAS E TRIBUTOS MOBILIÁRIOS**  
José Fernandes Aparecido Zanelatto

**RENDAS E TRIBUTOS IMOBILIÁRIOS**  
Artur Renato Chaves Martins

**SERVIÇOS**

Bruno Motta Dompieri

**TECNOLOGIA E GESTÃO DA INFORMAÇÃO**  
Rodrigo Rogério Campos

**TESOURARIA**  
Sandra Salis Fernandes

Valor da Unidade de Referência  
do Município (URM): R\$ 145,41

## COMPOSIÇÃO DO PODER LEGISLATIVO

### Mesa Diretora

1º VICE PRESIDENTE  
Adilson da Silva Oliveira

PRESIDENTE  
Paulo Carlos de Oliveira Junior

2º VICE PRESIDENTE  
Rafael Vitor de Souza

1º SECRETÁRIO  
Fabio Pandori Mariano

2º SECRETÁRIO  
Gabriel dos Reis

### Vereadores

Rodrigo Silva Pereira  
Antuni Pereira de Matos  
Ivan Martins Colares  
Abgair Aparecido da Silva  
Maria do Socorro A. de Mendonça

Alexandre Tamer Junior  
Bruno Chehade Pereira  
Ingram de Souza Menezes  
João Pedro de Lara  
Sergio Roberto de Lara

## Utilidade Pública

Alcoólicos Anônimos – Rua Eulina Bitencourt, 172, Estação – Fone: 13 99756-7743

Narcóticos Anônimos – Rua Tiradentes, 479, Jangada – Fone: 13 3289-8645

## Telefones Úteis

**AGÊNCIA DOS  
CORREIOS**  
3455-2090

**AME**  
3451-1075

**APAE**  
3453-3383

**AQUÁRIO MUNICIPAL**  
3453-1568

**ACEP**  
3455-9595

**AEAP**  
3455-2357

**AEP**  
3455-8247

**ASSISTÊNCIA SOCIAL**  
3453-4744  
3455-3117

**BIBLIOTECA /  
CULTURA**  
3454-1215

**CADASTRO  
MOBILIÁRIO**  
3451-8001

**CÂMARA MUNICIPAL**  
3451-3000

**CAPI**  
3456-1647

**CASA DE REPOUSO  
N. Sra.  
APARECIDA**  
3456-2815  
3456-3261

**CARTÓRIO DE  
REGISTRO  
CIVIL**  
3453-3898

**CARTÓRIO ELEITORAL**  
3455-4033

**CENTRO DE  
CONTROLE  
ZOOSES**  
3451-1074

**CONSELHO TUTELAR**  
3455-3707  
3453-6088

**CONVÊNIOS**  
3451-1125

**COMUNICAÇÃO**

3451-1070

**CORPO DE  
BOMBEIROS  
(aquático)**  
193/ 3453-2729

**CORPO DE  
BOMBEIROS  
(terrestre)**  
3453-2729

**DEFESA SOCIAL**  
3455-2072  
3455-2073

**DELEGACIA DA  
MULHER**  
3455-7665

**DEPARTAMENTO DE  
ESPORTES**  
3451-1067

**ELEKTRO**  
0800-701-0102

**ESCOLA DE MÚSICA**  
3455-1917

**FISCALIZAÇÃO DE  
OBRAS**  
3451-1096

**FÓRUM**  
3455-5400

**GUARDA FLORESTAL  
(GUARAÚ)**  
3457-9244

**MEIO AMBIENTE**  
3451-1066

**OBRAS**  
3451-1091

**OUVIDORIA**

3451-1087

**PAT/SINE**

3453-4555

3454-2153

**POLICIA AMBIENTAL**

3453-7230

**POLICIA MILITAR**

190

**PONTO DE TAXI  
PRAÇA MATRIZ**

3455-2964

**PONTO DE TAXI (UPA)**

3455-4665

**POSTO SEBRAE**

3451-1085

**PROCON**

3451-1084

**PRODEP**

3455-2223

**RECURSOS  
HUMANOS**

3451-1180

**REGIONAL DO  
CARAGUAVA**

3455-2226

**REGIONAL DO  
GUARAÚ**

3451-1000

3457-9270

**SABESP**  
3455-7772

**SAMU**  
192

**SECRETARIA DE  
EDUCAÇÃO**  
3453-7800

**SECRETARIA DE  
SAÚDE**  
3451-3044

**SECRETARIA DE  
TURISMO/CIT**  
3455-9426

**SINTRAPE**  
3455.7321

**TIRO DE GUERRA**  
3451-1068

**UPA**

3451-1080/3454-2421

**VIGILÂNCIA  
EPIDEMIOLÓGICA**  
3451-1065

**VIGILÂNCIA  
SANITÁRIA**  
3455-8403

**TELEFONISTA**  
3451-1000

## EXPEDIENTE

– Departamento de Divulgação e Marketing  
– Departamento de Jornalismo  
– Diagramação: Daniel Faria

O conteúdo deste boletim é de autoria das secretarias, departamentos, coordenadorias, órgãos e entidades mencionados em cada publicação.

**siconf**  
TESOURO NACIONAL

Período de referência: 6º bimestre

Receitas Orçamentárias	Estágios da Receita Orçamentária						SALDO (a-c)
	PREVISÃO INICIAL	PREVISÃO ATUALIZADA (a)	RECEITAS REALIZADAS				
	-	-	No Bimestre (b)	% (b/a)	Até o Bimestre (c)	% (c/a)	
RECEITAS ORÇAMENTÁRIAS	-	-	-	-	-	-	-
RECEITAS (EXCETO INTRA-ORÇAMENTÁRIAS) (I)	367.931.432,08	367.931.432,08	70.954.070,48	19,28	405.429.042,02	110,19	-37.497.609,94
RECEITAS CORRENTES	323.051.432,08	323.051.432,08	66.068.316,89	20,45	373.397.632,85	115,58	-50.346.200,77
IMPOSTOS, TAXAS E CONTRIBUIÇÕES DE MELHORIA	137.206.948,08	137.206.948,08	24.269.232,79	17,69	142.232.997,16	103,66	-5.026.049,08
Impostos	110.265.248,08	110.265.248,08	19.810.864,94	17,97	113.713.170,90	103,13	-3.447.922.000,00
Taxas	26.651.205,00	26.651.205,00	4.354.593,26	16,34	28.184.652,82	105,75	-1.533.447,82
Contribuição de Melhoria	290.495,00	290.495,00	103.774,59	35,72	335.173,44	115,38	-44.678,44
CONTRIBUIÇÕES	25.221.250,00	25.221.250,00	5.674.400,27	22,50	28.925.889,76	114,69	-3.704.639,76
Contribuições Sociais	11.822.000,00	11.822.000,00	3.356.964,93	28,40	14.730.131,71	124,60	-2.908.131,71
Contribuições Econômicas	0,00	0,00	0,00	0,00	0,00	0,00	0,00
Contribuições para Entidades Privadas de Serviço Social e de Formação Profissional	0,00	0,00	0,00	0,00	0,00	0,00	0,00
Contribuição para o Custeio do Serviço de Iluminação Pública	13.399.250,00	13.399.250,00	2.317.435,34	17,30	14.195.758,05	105,94	-796.508,05
RECEITA PATRIMONIAL	432.272,50	432.272,50	1.011.118,88	233,91	5.510.413,78	1.274,75	-5.078.141,28
Exploração do Patrimônio Imobiliário do Estado	11.812,50	11.812,50	0,00	0,00	0,00	0,00	11.812,50
Valores Mobiliários	420.460,00	420.460,00	1.011.118,88	240,48	5.510.413,78	1.310,57	-5.089.953,78
Delegação de Serviços Públicos Mediante Concessão, Permissão, Autorização ou Licença	0,00	0,00	0,00	0,00	0,00	0,00	0,00
Exploração de Recursos Naturais	0,00	0,00	0,00	0,00	0,00	0,00	0,00
Exploração do Patrimônio Intangível	0,00	0,00	0,00	0,00	0,00	0,00	0,00
Cessão de Direitos	0,00	0,00	0,00	0,00	0,00	0,00	0,00
Demais Receitas Patrimoniais	0,00	0,00	0,00	0,00	0,00	0,00	0,00
RECEITA AGROPECUÁRIA	0,00	0,00	0,00	0,00	0,00	0,00	0,00
RECEITA INDUSTRIAL	0,00	0,00	0,00	0,00	0,00	0,00	0,00
RECEITA DE SERVIÇOS	27.930,00	27.930,00	2.667,33	9,55	16.097,50	57,64	11.832,50
Serviços Administrativos e Comerciais Gerais	0,00	0,00	0,00	0,00	0,00	0,00	0,00
Serviços e Atividades Referentes à Navegação e ao Transporte	0,00	0,00	0,00	0,00	0,00	0,00	0,00
Serviços e Atividades Referentes à Saúde	0,00	0,00	0,00	0,00	0,00	0,00	0,00
Serviços e Atividades Financeiras	0,00	0,00	0,00	0,00	0,00	0,00	0,00
Outros Serviços	27.930,00	27.930,00	2.667,33	9,55	16.097,50	57,64	11.832,50
TRANSFERÊNCIAS CORRENTES	155.517.674,00	155.517.674,00	33.394.017,97	21,47	185.425.197,87	119,23	-29.907.523,87
Transferências da União e de suas Entidades	66.773.000,00	66.773.000,00	15.771.177,23	23,62	75.865.152,90	113,62	-9.092.152,90
Transferências dos Estados e do Distrito Federal e de suas Entidades	42.744.674,00	42.744.674,00	8.423.836,48	19,71	57.509.448,89	134,54	-14.764.774,89
Transferências dos Municípios e de suas Entidades	0,00	0,00	0,00	0,00	0,00	0,00	0,00
Transferências de Instituições Privadas	0,00	0,00	0,00	0,00	0,00	0,00	0,00
Transferências de Outras Instituições Públicas	46.000.000,00	46.000.000,00	9.199.004,26	20,00	52.050.596,08	113,15	-6.050.596,08
Transferências do Exterior	0,00	0,00	0,00	0,00	0,00	0,00	0,00

**siconf**  
TESOURO NACIONAL

Período de referência: 6º bimestre

Receitas Orçamentárias	Estágios da Receita Orçamentária						
	PREVISÃO INICIAL	PREVISÃO ATUALIZADA (a)	RECEITAS REALIZADAS			SALDO (a-c)	
			No Bimestre (b)	% (b/a)	Até o Bimestre (c)		% (c/a)
RECEITAS DE CAPITAL	44.880.000,00	44.880.000,00	4.885.753,59	10,89	32.031.409,17	71,37	12.848.590,83
OPERAÇÕES DE CRÉDITO	15.000.000,00	15.000.000,00	3.795.882,08	25,31	8.150.879,99	41,01	8.849.120,01
Operações de Crédito - Mercado Interno	15.000.000,00	15.000.000,00	3.795.882,08	25,31	8.150.879,99	41,01	8.849.120,01
Operações de Crédito - Mercado Externo	0,00	0,00	0,00	0,00	0,00	0,00	0,00
ALIENAÇÃO DE BENS	1.200.000,00	1.200.000,00	34.540,00	2,88	1.355.091,19	112,92	-155.091,19
Alienação de Bens Móveis	200.000,00	200.000,00	34.540,00	17,27	954.090,20	477,05	-754.090,20
Alienação de Bens Imóveis	1.000.000,00	1.000.000,00	0,00	0,00	401.000,99	40,10	598.999,01
Alienação de Bens Intangíveis	0,00	0,00	0,00	0,00	0,00	0,00	0,00
AMORTIZAÇÕES DE EMPRÉSTIMOS	0,00	0,00	0,00	0,00	0,00	0,00	0,00
TRANSFERÊNCIAS DE CAPITAL	28.680.000,00	28.680.000,00	1.055.331,51	3,68	24.525.437,99	85,51	4.154.562,01
Transferências da União e de suas Entidades	5.200.000,00	5.200.000,00	83.735,15	1,61	4.321.883,56	83,11	878.116,44
Transferências dos Estados e do Distrito Federal e de suas Entidades	23.480.000,00	23.480.000,00	971.596,36	4,14	20.203.554,43	86,05	3.276.445,57
Transferências dos Municípios e de suas Entidades	0,00	0,00	0,00	0,00	0,00	0,00	0,00
Transferências de Instituições Privadas	0,00	0,00	0,00	0,00	0,00	0,00	0,00
Transferências de Outras Instituições Públicas	0,00	0,00	0,00	0,00	0,00	0,00	0,00
Transferências do Exterior	0,00	0,00	0,00	0,00	0,00	0,00	0,00
Transferências de Pessoas Físicas	0,00	0,00	0,00	0,00	0,00	0,00	0,00
Transferências Provenientes de Depósitos Não Identificados	0,00	0,00	0,00	0,00	0,00	0,00	0,00
OUTRAS RECEITAS DE CAPITAL	0,00	0,00	0,00	0,00	0,00	0,00	0,00
Integralização do Capital Social	0,00	0,00	0,00	0,00	0,00	0,00	0,00
Remuneração das Disponibilidades do Tesouro	0,00	0,00	0,00	0,00	0,00	0,00	0,00
Resgate de Títulos do Tesouro	0,00	0,00	0,00	0,00	0,00	0,00	0,00
Demais Receitas de Capital	0,00	0,00	0,00	0,00	0,00	0,00	0,00
RECEITAS (INTRA-ORÇAMENTÁRIAS) (II)	13.868.567,92	13.868.567,92	3.983.767,49	28,73	17.330.674,80	124,96	-3.462.106,88
SUBTOTAL DAS RECEITAS (III) = (I + II)	381.800.000,00	381.800.000,00	74.937.837,97	19,63	422.759.716,82	110,73	-40.959.716,82
OPERAÇÕES DE CRÉDITO/REFINANCIAMENTO (IV)	0,00	0,00	0,00	0,00	0,00	0,00	0,00
Operações de Crédito - Mercado Interno	0,00	0,00	0,00	0,00	0,00	0,00	0,00
Mobiliária	0,00	0,00	0,00	0,00	0,00	0,00	0,00
Contratual	0,00	0,00	0,00	0,00	0,00	0,00	0,00
Operações de Crédito - Mercado Externo	0,00	0,00	0,00	0,00	0,00	0,00	0,00
Mobiliária	0,00	0,00	0,00	0,00	0,00	0,00	0,00
Contratual	0,00	0,00	0,00	0,00	0,00	0,00	0,00
TOTAL DAS RECEITAS (V) = (III + IV)	381.800.000,00	381.800.000,00	74.937.837,97	19,63	422.759.716,82	110,73	-40.959.716,82
DÉFICIT (VI)					0,00		
TOTAL COM DÉFICIT (VII) = (V + VI)	381.800.000,00	381.800.000,00	74.937.837,97	19,63	422.759.716,82	110,73	
SALDOS DE EXERCÍCIOS ANTERIORES	0,00	18.092.595,77			18.092.595,77		
Recursos Arrecadados em Exercícios Anteriores - RPPS	0,00	0,00					
Superávit Financeiro Utilizado para Créditos Adicionais		18.092.595,77			18.092.595,77		

[illegible]

<div><div>siconfi</div><div>Sistema de Informações Contábeis e Fiscais do Setor Público Brasileiro</div><div>TESOURO NACIONAL</div></div>	Relatório Resumido de Execução Orçamentária
	Prefeitura Municipal de Peruíbe - SP (Poder Executivo)
	Orçamentos Fiscal e da Seguridade Social
	CNPJ: 46578514000120
	Exercício: 2022
	Período de referência: 6º bimestre

Despesas Orçamentárias	Estágios da Despesa Orçamentária									
	DOTAÇÃO INICIAL (d)	DOTAÇÃO ATUALIZADA (e)	DESPESAS EMPENHADAS NO BIMESTRE	DESPESAS EMPENHADAS ATÉ O BIMESTRE (f)	SALDO (g) = (e-f)	DESPESAS LIQUIDADAS NO BIMESTRE	DESPESAS LIQUIDADAS ATÉ O BIMESTRE (h)	SALDO (i) = (e-h)	DESPESAS PAGAS ATÉ O BIMESTRE (j)	INSCRITAS EM RESTOS A PAGAR NÃO PROCESSADOS (k)
DESPESAS (EXCETO INTRA-ORÇAMENTÁRIAS) (VIII)	366.453.932,08	454.812.522,52	34.178.855,04	389.603.258,78	65.209.263,74	93.234.407,25	385.585.651,29	69.226.871,23	356.537.016,56	4.017.607,49
DESPESAS CORRENTES	295.535.792,08	359.254.263,44	55.340.586,75	342.445.316,85	16.808.966,59	74.639.655,29	338.872.829,65	20.381.453,79	311.039.432,28	3.572.487,20
PESSOAL E ENCARGOS SOCIAIS	149.193.250,00	173.219.710,87	36.879.113,80	173.197.819,80	21.891,07	36.942.818,92	173.134.290,26	85.420,61	161.142.252,51	63.529,54
JUROS E ENCARGOS DA DÍVIDA	6.116.000,00	10.053.000,00	2.087.323,83	9.930.245,01	122.754,99	2.261.049,71	9.930.245,01	122.754,99	9.887.093,79	0,00
OUTRAS DESPESAS CORRENTES	140.226.542,08	175.981.572,57	16.374.149,12	159.317.252,04	16.664.320,53	35.435.786,66	155.808.294,38	20.173.278,19	140.010.085,98	3.508.957,66
DESPESAS DE CAPITAL	69.568.140,00	95.558.239,08	-21.161.931,71	47.157.941,93	48.400.297,15	18.594.751,96	46.712.821,64	48.845.417,44	45.497.584,28	445.120,29
INVESTIMENTOS	65.459.140,00	88.300.239,08	-22.035.875,60	39.926.786,49	48.373.452,59	17.410.823,67	39.481.666,20	48.818.572,88	38.360.908,81	445.120,29
INVERSÕES FINANCEIRAS	0,00	0,00	0,00	0,00	0,00	0,00	0,00	0,00	0,00	0,00
AMORTIZAÇÃO DA DÍVIDA	4.109.000,00	7.258.000,00	873.943,89	7.231.155,44	26.844,56	1.183.928,29	7.231.155,44	26.844,56	7.136.675,47	0,00
RESERVA DE CONTINGÊNCIA	1.350.000,00	-	-	-	0,00	-	-	0,00	-	-
DESPESAS (INTRA-ORÇAMENTÁRIAS) (IX)	12.960.500,00	15.143.452,34	3.845.206,59	14.948.777,02	194.675,32	3.869.507,79	14.943.279,12	200.173,22	13.641.123,91	5.497,90
SUBTOTAL DAS DESPESAS (X) = (VIII + IX)	379.414.432,08	469.955.974,86	38.023.861,63	404.552.035,90	65.403.939,06	97.103.915,04	400.528.930,41	69.427.044,45	370.178.140,47	4.023.105,39
AMORTIZAÇÃO DA DÍVIDA / REFINANCIAMENTO (XI)	0,00	0,00	0,00	0,00	0,00	0,00	0,00	0,00	0,00	0,00
Amortização da Dívida Interna	0,00	0,00	0,00	0,00	0,00	0,00	0,00	0,00	0,00	0,00
Dívida Mobiliária	0,00	0,00	0,00	0,00	0,00	0,00	0,00	0,00	0,00	0,00
Dívida Contratual	0,00	0,00	0,00	0,00	0,00	0,00	0,00	0,00	0,00	0,00
Amortização da Dívida Externa	0,00	0,00	0,00	0,00	0,00	0,00	0,00	0,00	0,00	0,00
Dívida Mobiliária	0,00	0,00	0,00	0,00	0,00	0,00	0,00	0,00	0,00	0,00
Dívida Contratual	0,00	0,00	0,00	0,00	0,00	0,00	0,00	0,00	0,00	0,00
TOTAL DAS DESPESAS (XII) = (X + XI)	379.414.432,08	469.955.974,86	38.023.861,63	404.552.035,90	65.403.939,06	97.103.915,04	400.528.930,41	69.427.044,45	370.178.140,47	4.023.105,39
SUPERÁVIT (XIII)	-	-	-	18.207.681,02	-	-	22.230.786,41	-	62.581.576,35	-
TOTAL COM SUPERÁVIT (XIV) = (XII + XIII)	379.414.432,08	469.955.974,86	38.023.861,63	422.759.716,82	-	97.103.915,04	422.759.716,82	-	422.759.716,82	4.023.105,39
RESERVA DO RPPS	2.385.567,92	2.385.567,92	-	-	2.385.567,92	-	-	2.385.567,92	-	-

RREO-Anexo 01 | Tabela 1.0 - Balanço Orçamentário

Receitas Intra Orçamentárias	Estágios da Receita Intra-Orçamentária					
	PREVISÃO INICIAL	PREVISÃO ATUALIZADA (a)	RECEITAS REALIZADAS			
			No Bimestre (b)	% (b/a)	Até o Bimestre (c)	% (c/a)
Receitas Intra Orçamentárias	-	-	-	-	-	-
RECEITAS (INTRA-ORÇAMENTÁRIAS) (II)	13.868.567,92	13.868.567,92	3.983.767,49	28,73	17.330.674,80	124,96
RECEITAS CORRENTES	13.868.567,92	13.868.567,92	3.983.767,49	28,73	17.330.674,80	124,96
IMPOSTOS, TAXAS E CONTRIBUIÇÕES DE MELHORIA	0,00	0,00	0,00	0,00	0,00	0,00
Impostos	0,00	0,00	0,00	0,00	0,00	0,00
Taxas	0,00	0,00	0,00	0,00	0,00	0,00
Contribuição de Melhoria	0,00	0,00	0,00	0,00	0,00	0,00
CONTRIBUIÇÕES	13.868.567,92	13.868.567,92	3.983.767,49	28,73	17.330.674,80	124,96
Contribuições Sociais	13.868.567,92	13.868.567,92	3.983.767,49	28,73	17.330.674,80	124,96
Contribuições Econômicas	0,00	0,00	0,00	0,00	0,00	0,00
Contribuições para Entidades Privadas de Serviço Social e de Formação Profissional	0,00	0,00	0,00	0,00	0,00	0,00
Contribuição para o Custeio do Serviço de Iluminação Pública	0,00	0,00	0,00	0,00	0,00	0,00
RECEITA PATRIMONIAL	0,00	0,00	0,00	0,00	0,00	0,00
Exploração do Patrimônio Imobiliário do Estado	0,00	0,00	0,00	0,00	0,00	0,00
Valores Mobiliários	0,00	0,00	0,00	0,00	0,00	0,00
Delegação de Serviços Públicos Mediante Concessão, Permissão, Autorização ou Licença	0,00	0,00	0,00	0,00	0,00	0,00

<div><div>siconfi</div><div>Sistema de Informações Contábeis e Fiscais do Setor Público Brasileiro</div><div>TESOURO NACIONAL</div></div>	Relatório Resumido de Execução Orçamentária
	Prefeitura Municipal de Peruíbe - SP (Poder Executivo)
	Orçamentos Fiscal e da Seguridade Social
	CNPJ: 46578514000120
	Exercício: 2022
	Período de referência: 6º bimestre

Receitas Intra Orçamentárias	Estágios da Receita Intra-Orçamentária					
	PREVISÃO INICIAL	PREVISÃO ATUALIZADA (a)	No Bimestre (b)	% (b/a)	Até o Bimestre (c)	% (c/a)
Exploração de Recursos Naturais	0,00	0,00	0,00	0,00	0,00	0,00
Exploração do Patrimônio Intangível	0,00	0,00	0,00	0,00	0,00	0,00
Cessão de Direitos	0,00	0,00	0,00	0,00	0,00	0,00
Demais Receitas Patrimoniais	0,00	0,00	0,00	0,00	0,00	0,00
RECEITA AGROPECUÁRIA	0,00	0,00	0,00	0,00	0,00	0,00
RECEITA INDUSTRIAL	0,00	0,00	0,00	0,00	0,00	0,00
RECEITA DE SERVIÇOS	0,00	0,00	0,00	0,00	0,00	0,00
Serviços Administrativos e Comerciais Gerais	0,00	0,00	0,00	0,00	0,00	0,00
Serviços e Atividades Referentes à Navegação e ao Transporte	0,00	0,00	0,00	0,00	0,00	0,00
Serviços e Atividades Referentes à Saúde	0,00	0,00	0,00	0,00	0,00	0,00
Serviços e Atividades Financeiras	0,00	0,00	0,00	0,00	0,00	0,00
Outros Serviços	0,00	0,00	0,00	0,00	0,00	0,00
TRANSFERÊNCIAS CORRENTES	0,00	0,00	0,00	0,00	0,00	0,00
Transferências da União e de suas Entidades	0,00	0,00	0,00	0,00	0,00	0,00
Transferências dos Estados e do Distrito Federal e de suas Entidades	0,00	0,00	0,00	0,00	0,00	0,00
Transferências dos Municípios e de suas Entidades	0,00	0,00	0,00	0,00	0,00	0,00
Transferências de Instituições Privadas	0,00	0,00	0,00	0,00	0,00	0,00
Transferências de Outras Instituições Públicas	0,00	0,00	0,00	0,00	0,00	0,00
Transferências do Exterior	0,00	0,00	0,00	0,00	0,00	0,00
Outras Transferências	0,00	0,00	0,00	0,00	0,00	0,00
OUTRAS RECEITAS CORRENTES	0,00	0,00	0,00	0,00	0,00	0,00
Multas Administrativas, Contratuais e Judiciais	0,00	0,00	0,00	0,00	0,00	0,00
Indenizações, Restituições e Ressarcimentos	0,00	0,00	0,00	0,00	0,00	0,00
Bens, Direitos e Valores Incorporados ao Patrimônio Público	0,00	0,00	0,00	0,00	0,00	0,00
Multas e Juros de Mora das Receitas de Capital	0,00	0,00	0,00	0,00	0,00	0,00
Demais Receitas Correntes	0,00	0,00	0,00	0,00	0,00	0,00
RECEITAS DE CAPITAL	0,00	0,00	0,00	0,00	0,00	0,00
OPERAÇÕES DE CRÉDITO	0,00	0,00	0,00	0,00	0,00	0,00
Operações de Crédito - Mercado Interno	0,00	0,00	0,00	0,00	0,00	0,00
Operações de Crédito - Mercado Externo	0,00	0,00	0,00	0,00	0,00	0,00
ALIENAÇÃO DE BENS	0,00	0,00	0,00	0,00	0,00	0,00
Alienação de Bens Móveis	0,00	0,00	0,00	0,00	0,00	0,00
Alienação de Bens Imóveis	0,00	0,00	0,00	0,00	0,00	0,00
Alienação de Bens Intangíveis	0,00	0,00	0,00	0,00	0,00	0,00
AMORTIZAÇÕES DE EMPRÉSTIMOS	0,00	0,00	0,00	0,00	0,00	0,00
TRANSFERÊNCIAS DE CAPITAL	0,00	0,00	0,00	0,00	0,00	0,00
Transferências da União e de suas Entidades	0,00	0,00	0,00	0,00	0,00	0,00
Transferências dos Estados e do Distrito Federal e de suas Entidades	0,00	0,00	0,00	0,00	0,00	0,00
Transferências dos Municípios e de suas Entidades	0,00	0,00	0,00	0,00	0,00	0,00
Transferências de Instituições Privadas	0,00	0,00	0,00	0,00	0,00	0,00
Transferências de Outras Instituições Públicas	0,00	0,00	0,00	0,00	0,00	0,00
Transferências do Exterior	0,00	0,00	0,00	0,00	0,00	0,00
Transferências de Pessoas Físicas	0,00	0,00	0,00	0,00	0,00	0,00
Transferências Provenientes de Depósitos Não Identificados	0,00	0,00	0,00	0,00	0,00	0,00
OUTRAS RECEITAS DE CAPITAL	0,00	0,00	0,00	0,00	0,00	0,00
Integralização do Capital Social	0,00	0,00	0,00	0,00	0,00	0,00

<div><div>siconfi</div><div>Sistema de Informações Contábeis e Fiscais do Setor Público Brasileiro</div><div>TESOURO NACIONAL</div></div>	Relatório Resumido de Execução Orçamentária
	Prefeitura Municipal de Peruíbe - SP (Poder Executivo)
	Orçamentos Fiscal e da Seguridade Social
	CNPJ: 46578514000120
	Exercício: 2022
	Período de referência: 6º bimestre

Receitas Intra Orçamentárias	Estágios da Receita Intra-Orçamentária						
	PREVISÃO INICIAL	PREVISÃO ATUALIZADA (a)	RECEITAS REALIZADAS				SALDO (a-c)
			No Bimestre (b)	% (b/a)	Até o Bimestre (c)	% (c/a)	
Remuneração das Disponibilidades do Tesouro	0,00	0,00	0,00	0,00	0,00	0,00	0,00
Resgate de Títulos do Tesouro	0,00	0,00	0,00	0,00	0,00	0,00	0,00
Demais Receitas de Capital	0,00	0,00	0,00	0,00	0,00	0,00	0,00

RREO-Anexo 01 | Tabela 1.0 - Balanço Orçamentário

Despesas Intra Orçamentárias	Estágios da Despesa Intra-Orçamentária								
	DOTAÇÃO INICIAL (d)	DOTAÇÃO ATUALIZADA (e)	DESPESAS EMPENHADAS NO BIMESTRE	DESPESAS EMPENHADAS ATÉ O BIMESTRE (f)	SALDO (g) = (e-f)	DESPESAS LIQUIDADAS NO BIMESTRE	DESPESAS LIQUIDADAS ATÉ O BIMESTRE (h)	SALDO (i) = (e-h)	DESPESAS PAGAS ATÉ O BIMESTRE (j)
Despesas Intra Orçamentárias	-	-	-	-	-	-	-	-	-
DESPESAS (INTRA-ORÇAMENTÁRIAS) (IX)	12.960.500,00	15.143.452,34	3.845.206,59	14.948.777,02	194.675,32	3.869.507,79	14.943.279,12	200.173,22	13.641.123,91
DESPESAS CORRENTES	12.960.500,00	15.143.452,34	3.845.206,59	14.948.777,02	194.675,32	3.869.507,79	14.943.279,12	200.173,22	13.641.123,91
PESSOAL E ENCARGOS SOCIAIS	12.957.500,00	14.695.452,34	3.518.622,33	14.503.777,02	191.675,32	3.542.923,53	14.498.279,12	197.173,22	13.318.005,56
JUROS E ENCARGOS DA DÍVIDA	0,00	0,00	0,00	0,00	0,00	0,00	0,00	0,00	0,00
OUTRAS DESPESAS CORRENTES	3.000,00	448.000,00	326.584,26	445.000,00	3.000,00	326.584,26	445.000,00	3.000,00	323.118,35
DESPESAS DE CAPITAL	0,00	0,00	0,00	0,00	0,00	0,00	0,00	0,00	0,00
INVESTIMENTOS	0,00	0,00	0,00	0,00	0,00	0,00	0,00	0,00	0,00
INVERSÕES FINANCEIRAS	0,00	0,00	0,00	0,00	0,00	0,00	0,00	0,00	0,00
AMORTIZAÇÃO DA DÍVIDA	0,00	0,00	0,00	0,00	0,00	0,00	0,00	0,00	0,00
RESERVA DE CONTINGÊNCIA	0,00	0,00	0,00	0,00	0,00	0,00	0,00	0,00	0,00

<div><div>siconfi</div><div>Sistema de Informações Contábeis e Fiscais do Setor Público Brasileiro</div><div>TESOURO NACIONAL</div></div>	Relatório Resumido de Execução Orçamentária
	Prefeitura Municipal de Peruíbe - SP (Poder Executivo)
	Orçamentos Fiscal e da Seguridade Social
	CNPJ: 46578514000120
	Exercício: 2022
	Período de referência: 6º bimestre

RREO-Anexo 01 | Tabela 1.0 - Balanço Orçamentário

Notas Explicativas	Valores
	31/12/2022
Notas Explicativas	-
Notas Explicativas	



<div><div>siconfi</div><div>Sistema de Informações Contábeis e Fiscais do Setor Público Brasileiro</div><div>TESOURO NACIONAL</div></div>	<b>Relatório Resumido de Execução Orçamentária</b>
	<b>Prefeitura Municipal de Peruibe - SP (Poder Executivo)</b>
	<b>Orçamentos Fiscal e da Seguridade Social</b>
	<b>CNPJ: 46578514000120</b>
	<b>Exercício: 2022</b>
	<b>Período de referência: 6º bimestre</b>

RREO-Anexo 02 | Tabela 2.0 - Demonstrativo da Execução das Despesas por Função/Subfunção | Total das Despesas Exceto Intra-Orçamentárias

Função/Subfunção	Execução da Despesa										INSCRITAS EM RESTOS A PAGAR NÃO PROCESSADOS (f)
	DOTAÇÃO INICIAL	DOTAÇÃO ATUALIZADA (a)	DESPESAS EMPENHADAS NO BIMESTRE	DESPESAS EMPENHADAS ATÉ O BIMESTRE (b)	% (b/total b)	SALDO (c) = (a-b)	DESPESAS LIQUIDADAS NO BIMESTRE	DESPESAS LIQUIDADAS ATÉ O BIMESTRE (d)	% (d/total d)	SALDO (e) = (a-d)	
DESPESAS (EXCETO INTRA-ORÇAMENTÁRIAS) (i)	366.453.932,08	454.812.522,52	34.178.655,04	389.603.258,78	96,30	65.209.263,74	93.234.407,25	385.585.651,29	96,27	69.228.871,23	4.017.607,49
Legislativa	8.285.050,00	8.891.897,86	1.619.875,57	8.887.257,86	2,15	4.640,00	2.123.136,49	8.608.883,20	2,15	83.014,46	78.374,46
Ação Legislativa	8.285.050,00	8.891.897,86	1.619.875,57	8.887.257,86	2,15	4.640,00	2.123.136,49	8.608.883,20	2,15	83.014,46	78.374,46
Controle Externo	0,00	0,00	0,00	0,00	0,00	0,00	0,00	0,00	0,00	0,00	0,00
FU01 - Administração Geral	0,00	0,00	0,00	0,00	0,00	0,00	0,00	0,00	0,00	0,00	0,00
FU01 - Demais Subfunções	0,00	0,00	0,00	0,00	0,00	0,00	0,00	0,00	0,00	0,00	0,00
Judiciária	0,00	0,00	0,00	0,00	0,00	0,00	0,00	0,00	0,00	0,00	0,00
Ação Judiciária	0,00	0,00	0,00	0,00	0,00	0,00	0,00	0,00	0,00	0,00	0,00
Defesa do Interesse Público no Processo Judiciário	0,00	0,00	0,00	0,00	0,00	0,00	0,00	0,00	0,00	0,00	0,00
FU02 - Administração Geral	0,00	0,00	0,00	0,00	0,00	0,00	0,00	0,00	0,00	0,00	0,00
FU02 - Demais Subfunções	0,00	0,00	0,00	0,00	0,00	0,00	0,00	0,00	0,00	0,00	0,00
Essencial à Justiça	0,00	0,00	0,00	0,00	0,00	0,00	0,00	0,00	0,00	0,00	0,00
Defesa da Ordem Jurídica	0,00	0,00	0,00	0,00	0,00	0,00	0,00	0,00	0,00	0,00	0,00
Representação Judicial e Extrajudicial	0,00	0,00	0,00	0,00	0,00	0,00	0,00	0,00	0,00	0,00	0,00
FU03 - Administração Geral	0,00	0,00	0,00	0,00	0,00	0,00	0,00	0,00	0,00	0,00	0,00
FU03 - Demais Subfunções	0,00	0,00	0,00	0,00	0,00	0,00	0,00	0,00	0,00	0,00	0,00
Administração	48.282.213,08	62.211.178,93	6.625.287,50	58.321.283,49	14,42	3.889.895,44	11.485.419,09	58.276.129,49	14,55	3.935.049,44	45.154,00
Planejamento e Orçamento	1.553.000,00	1.692.800,00	260.704,37	1.511.031,52	0,37	181.768,48	291.150,60	1.508.028,64	0,38	184.771,36	3.002,88
FU04 - Administração Geral	22.215.813,08	26.906.728,93	864.201,29	24.233.677,49	5,99	2.673.051,44	4.436.950,43	24.200.569,67	6,04	2.706.159,26	33.107,82
Administração Financeira	16.509.400,00	25.003.650,00	3.857.568,97	24.594.581,82	6,08	409.068,38	4.726.501,29	24.593.305,77	6,14	410.344,23	1.275,85
Controle Interno	0,00	0,00	0,00	0,00	0,00	0,00	0,00	0,00	0,00	0,00	0,00
Normalização e Fiscalização	3.455.000,00	3.761.000,00	700.352,29	3.686.212,75	0,91	64.787,25	729.796,84	3.684.542,75	0,92	66.457,25	1.670,82
Tecnologia da Informação	1.542.000,00	1.459.000,00	266.680,00	1.225.361,84	0,30	233.638,16	526.736,94	1.220.041,63	0,30	238.958,37	5.320,21
Ordenamento Territorial	0,00	0,00	0,00	0,00	0,00	0,00	0,00	0,00	0,00	0,00	0,00
Formação de Recursos Humanos	2.417.000,00	2.827.000,00	678.523,53	2.780.990,02	0,69	46.009,98	678.523,53	2.780.990,02	0,69	46.009,98	0,00
Administração de Receitas	0,00	0,00	0,00	0,00	0,00	0,00	0,00	0,00	0,00	0,00	0,00
Administração de Concessões	190.000,00	180.000,00	-27.167,39	99.322,82	0,02	80.677,18	35.444,68	99.295,58	0,02	80.704,42	27,24
Comunicação Social	400.000,00	391.000,00	24.424,50	190.105,43	0,05	200.894,57	69.312,78	189.355,43	0,05	201.644,57	750,00
FU04 - Demais Subfunções	0,00	0,00	0,00	0,00	0,00	0,00	0,00	0,00	0,00	0,00	0,00
Defesa Nacional	0,00	0,00	0,00	0,00	0,00	0,00	0,00	0,00	0,00	0,00	0,00
Defesa Aérea	0,00	0,00	0,00	0,00	0,00	0,00	0,00	0,00	0,00	0,00	0,00
Defesa Naval	0,00	0,00	0,00	0,00	0,00	0,00	0,00	0,00	0,00	0,00	0,00
Defesa Terrestre	0,00	0,00	0,00	0,00	0,00	0,00	0,00	0,00	0,00	0,00	0,00
FU05 - Administração Geral	0,00	0,00	0,00	0,00	0,00	0,00	0,00	0,00	0,00	0,00	0,00
FU05 - Demais Subfunções	0,00	0,00	0,00	0,00	0,00	0,00	0,00	0,00	0,00	0,00	0,00
Segurança Pública	6.544.000,00	7.185.000,00	-81.456,43	6.441.051,36	1,59	743.948,64	990.082,65	6.441.051,36	1,61	743.948,64	0,00
Policamento	0,00	0,00	0,00	0,00	0,00	0,00	0,00	0,00	0,00	0,00	0,00
Defesa Civil	5.544.000,00	5.685.000,00	84.964,16	5.151.795,27	1,27	533.204,73	306.543,09	5.151.795,27	1,29	533.204,73	0,00
Informação e Inteligência	1.000.000,00	1.500.000,00	-166.420,59	1.289.258,09	0,32	210.743,91	683.539,56	1.289.258,09	0,32	210.743,91	0,00
FU06 - Administração Geral	0,00	0,00	0,00	0,00	0,00	0,00	0,00	0,00	0,00	0,00	0,00
FU06 - Demais Subfunções	0,00	0,00	0,00	0,00	0,00	0,00	0,00	0,00	0,00	0,00	0,00
Relações Exteriores	0,00	0,00	0,00	0,00	0,00	0,00	0,00	0,00	0,00	0,00	0,00
Relações Diplomáticas	0,00	0,00	0,00	0,00	0,00	0,00	0,00	0,00	0,00	0,00	0,00
Cooperação Internacional	0,00	0,00	0,00	0,00	0,00	0,00	0,00	0,00	0,00	0,00	0,00
FU07 - Administração Geral	0,00	0,00	0,00	0,00	0,00	0,00	0,00	0,00	0,00	0,00	0,00
FU07 - Demais Subfunções	0,00	0,00	0,00	0,00	0,00	0,00	0,00	0,00	0,00	0,00	0,00
Assistência Social	8.864.545,00	11.342.153,07	1.068.847,19	9.449.287,00	2,34	1.892.866,07	1.774.507,52	9.369.988,29	2,34	1.972.164,78	79.298,71
Assistência ao Idoso	807.710,00	812.075,00	0,00	596.602,73	0,15	16.072,27	96.505,06	596.602,73	0,15	16.072,27	0,00
Assistência ao Portador de Deficiência	451.500,00	604.300,00	2.614,82	565.103,27	0,14	39.196,73	70.920,37	565.103,27	0,14	39.196,73	0,00
Assistência à Criança e ao Adolescente	3.045.000,00	2.952.530,77	58.996,31	2.514.714,84	0,62	437.815,93	410.989,13	2.511.904,34	0,63	440.626,43	2.810,50
Assistência Comunitária	4.760.335,00	7.172.847,30	1.007.236,06	5.772.866,16	1,43	1.399.781,14	1.196.092,94	5.696.377,95	1,42	1.476.269,35	76.488,21

<div><div>siconfi</div><div>Sistema de Informações Contábeis e Fiscais do Setor Público Brasileiro</div><div>TESOURO NACIONAL</div></div>	<b>Relatório Resumido de Execução Orçamentária</b>
	<b>Prefeitura Municipal de Peruibe - SP (Poder Executivo)</b>
	<b>Orçamentos Fiscal e da Seguridade Social</b>
	<b>CNPJ: 46578514000120</b>
	<b>Exercício: 2022</b>
	<b>Período de referência: 6º bimestre</b>

Função/Subfunção	Execução da Despesa										INSCRITAS EM RESTOS A PAGAR NÃO PROCESSADOS (f)
	DOTAÇÃO INICIAL	DOTAÇÃO ATUALIZADA (a)	DESPESAS EMPENHADAS NO BIMESTRE	DESPESAS EMPENHADAS ATÉ O BIMESTRE (b)	% (b/total b)	SALDO (c) = (a-b)	DESPESAS LIQUIDADAS NO BIMESTRE	DESPESAS LIQUIDADAS ATÉ O BIMESTRE (d)	% (d/total d)	SALDO (e) = (a-d)	
FU08 - Administração Geral	0,00	0,00	0,00	0,00	0,00	0,00	0,00	0,00	0,00	0,00	0,00
FU08 - Demais Subfunções	0,00	0,00	0,00	0,00	0,00	0,00	0,00	0,00	0,00	0,00	0,00
Previdência Social	23.432.000,00	26.152.000,00	5.473.709,68	27.571.807,78	6,82	-1.419.807,78	5.592.659,02	27.468.724,76	6,86	-1.316.724,76	103.083,02
Previdência Básica	0,00	0,00	0,00	0,00	0,00	0,00	0,00	0,00	0,00	0,00	0,00
Previdência do Regime Estatutário	22.217.000,00	24.941.000,00	5.355.674,90	26.415.127,95	6,53	-1.474.127,95	5.355.674,90	26.351.598,41	6,58	-1.410.598,41	63.529,54
Previdência Complementar	0,00	0,00	0,00	0,00	0,00	0,00	0,00	0,00	0,00	0,00	0,00
Previdência Especial	0,00	0,00	0,00	0,00	0,00	0,00	0,00	0,00	0,00	0,00	0,00
FU09 - Administração Geral	1.215.000,00	1.211.000,00	118.034,78	1.156.678,83	0,29	54.320,17	236.984,12	1.117.126,35	0,28	93.873,65	39.553,48
FU09 - Demais Subfunções	0,00	0,00	0,00	0,00	0,00	0,00	0,00	0,00	0,00	0,00	0,00
Saúde	95.308.350,00	120.168.548,92	12.326.574,87	100.962.029,43	24,96	19.206.519,49	21.888.825,08	99.532.196,54	24,85	20.636.352,38	1.429.832,89
Atenção Básica	19.061.900,00	25.422.686,63	3.075.689,96	20.969.830,07	5,18	4.452.856,56	4.015.389,19	20.760.327,39	5,18	4.662.369,24	209.502,68
Assistência Hospitalar e Ambulatorial	59.991.900,00	76.032.502,05	6.382.635,56	62.953.167,66	15,59	13.079.334,39	14.007.163,65	61.954.871,20	15,47	14.077.630,85	998.296,48
Supporte Profilático e Terapêutico	3.607.500,00	4.662.935,91	509.651,95	3.899.993,28	0,91	972.942,65	965.691,88	3.561.848,31	0,89	1.101.087,60	128.144,55
Vigilância Sanitária	1.032.000,00	972.000,00	54.847,69	869.163,34	0,21	102.836,66	68.956,62	869.163,34	0,22	102.836,66	0,00
Vigilância Epidemiológica	2.034.050,00	2.828.863,40	580.834,52	2.406.857,94	0,59	420.005,46	613.847,74	2.380.113,44	0,59	448.749,96	26.744,50
Alimentação e Nutrição	0,00	0,00	0,00	0,00	0,00	0,00	0,00	0,00	0,00	0,00	0,00
FU10 - Administração Geral	9.621.000,00	10.231.550,93	1.722.915,19	10.068.309,83	2,49	163.241,10	2.207.776,00	10.001.165,53	2,50	230.385,40	67.144,30
FU10 - Demais Subfunções	20.000,00	20.000,00	0,00	4.707,33	0,00	15.292,67	0,00	4.707,33	0,00	15.292,67	0,00
Trabalho	0,00	0,00	0,00	0,00	0,00	0,00	0,00	0,00	0,00	0,00	0,00
Proteção e Benefícios ao Trabalhador	0,00	0,00	0,00	0,00	0,00	0,00	0,00	0,00	0,00	0,00	0,00
Relações de Trabalho	0,00	0,00	0,00	0,00	0,00	0,00	0,00	0,00	0,00	0,00	0,00
Empregabilidade	0,00	0,00	0,00	0,00	0,00	0,00	0,00	0,00	0,00	0,00	0,00
Fomento ao Trabalho	0,00	0,00	0,00	0,00	0,00	0,00	0,00	0,00	0,00	0,00	0,00
FU11 - Administração Geral	0,00	0,00	0,00	0,00	0,00	0,00	0,00	0,00	0,00	0,00	0,00
FU11 - Demais Subfunções	0,00	0,00	0,00	0,00	0,00	0,00	0,00	0,00	0,00	0,00	0,00
Educação	90.233.160,00	111.315.668,07	20.205.237,46	105.193.102,52	26,00	6.122.555,55	28.779.022,00	105.193.102,52	26,26	6.122.555,55	0,00
Ensino Fundamental	41.829.000,00	54.391.551,84	11.674.820,60	53.444.860,94	13,21	946.690,90	15.724.426,82	53.444.860,94	13,34	946.690,90	0,00
Ensino Médio	0,00	0,00	0,00	0,00	0,00	0,00	0,00	0,00	0,00	0,00	0,00
Ensino Profissional	0,00	0,00	0,00	0,00	0,00	0,00	0,00	0,00	0,00	0,00	0,00
Ensino Superior	0,00	0,00	0,00	0,00	0,00	0,00	0,00	0,00	0,00	0,00	0,00
Educação Infantil	23.025.488,00	26.714.686,00	3.449.889,00	23.132.202,81	5,72	3.582.483,19	6.259.217,86	23.132.202,81	5,78	3.582.483,19	0,00
Educação de Jovens e Adultos	185.000,00	158.000,00	36.562,69	150.340,04	0,04	7.659,96	41.472,69	150.340,04	0,04	7.659,96	0,00
Educação Especial	670.000,00	693.000,00	162.058,41	672.380,57	0,17	20.619,43	213.337,41	672.380,57	0,17	20.619,43	0,00
Educação Básica	13.013.000,00	14.801.850,48	2.648.817,99	14.035.392,46	3,47	766.458,02	3.599.508,86	14.035.392,46	3,50	766.458,02	0,00
FU12 - Administração Geral	10.000,00	10.000,00	0,00	7.213,12	0,00	2.786,88	0,00	7.213,12	0,00	2.786,88	0,00
FU12 - Demais Subfunções	11.500.674,00	14.546.560,75	2.233.088,77	13.750.712,58	3,40	786.857,17	2.941.058,36	13.750.712,58	3,43	795.857,17	0,00
Cultura	2.308.000,00	2.599.000,00	132.022,89	1.826.346,40	0,45	772.653,60	331.711,22	1.740.071,30	0,43	858.928,70	86.275,10
Patrimônio Histórico Artístico e Arqueológico	0,00	0,00	0,00	0,00	0,00	0,00	0,00	0,00	0,00	0,00	0,00
Diffusão Cultural	2.308.000,00	2.599.000,00	132.022,89	1.826.346,40	0,45	772.653,60	331.711,22	1.740.071,30	0,43	858.928,70	86.275,10
FU13 - Administração Geral	0,00	0,00	0,00	0,00	0,00	0,00	0,00	0,00	0,00	0,00	0,00
FU13 - Demais Subfunções	0,00	0,00	0,00	0,00	0,00	0,00	0,00	0,00	0,00	0,00	0,00
Direitos da Cidadania	0,00	0,00	0,00	0,00	0,00	0,00	0,00	0,00	0,00	0,00	0,00
Custódia e Reintegração Social	0,00	0,00	0,00	0,00	0,00	0,00	0,00	0,00	0,00	0,00	0,00
Direitos Individuais Coletivos e Difusos	0,00	0,00	0,00	0,00	0,00	0,00	0,00	0,00	0,00	0,00	0,00
Assistência aos Povos Indígenas	0,00	0,00	0,00	0,00	0,00	0,00	0,00	0,00	0,00	0,00	0,00
FU14 - Administração Geral	0,00	0,00	0,00	0,00	0,00	0,00	0,00	0,00	0,00	0,00	0,00
FU14 - Demais Subfunções	0,00	0,00	0,00	0,00	0,00	0,00	0,00	0,00	0,00	0,00	0,00
Urbanismo	62.072.400,00	84.482.416,76	-10.800.742,92	58.566.474,99	14,48	25.915.941,77	17.779.516,68	56.531.228,15	14,11	27.951.188,61	2.035.246,84
Infra-Estrutura Urbana	24.997.750,00	32.433.825,87	-17.722.269,74	18.185.264,54	4,49	24.188.561,33	9.008.888,94	18.185.264,54	4,53	24.188.561,33	2.035.246,84
Serviços Urbanos	3.607.650,00	36.717.030,93	5.299.780,33	37.993.463,96	3,99	17.233.566,97	7.645.069,78	35.958.271,12	8,98	3.758.813,81	2.035.246,84
Transportes Coletivos Urbanos	1.000.000,00	2.431.559,96	1.121.746,49	2.427.746,49	0,60	3.813,47	1.125.559,96	2.427.746,49	0,61	3.813,47	0,00
FU15 - Administração Geral	0,00	0,00	0,00	0,00	0,00	0,00	0,00	0,00	0,00	0,00	0,00
FU15 - Demais Subfunções	0,00	0,00	0,00	0,00	0,00	0,00	0,00	0,00	0,00	0,00	0,00
Habitlação	4.762.000,00	4.666.500,00	-294.169,38	1.142.149,09	0,28	3.524.350,91	76.550,98	1.141.849,09	0,29	3.524.650,91	300,00
Habitlação Rural	0,00	0,00	0,00	0,00	0,00	0,00	0,00	0,00	0,00	0,00	0,00

<div><div>siconfi</div><div>Sistema de Informações Contábeis e Fiscais do Setor Público Brasileiro</div><div>TESOURO NACIONAL</div></div>	<b>Relatório Resumido de Execução Orçamentária</b>
	<b>Prefeitura Municipal de Peruíbe - SP (Poder Executivo)</b>
	<b>Orçamentos Fiscal e da Seguridade Social</b>
	<b>CNPJ: 46578514000120</b>
	<b>Exercício: 2022</b>
	<b>Período de referência: 6º bimestre</b>

Função/Subfunção	DOTAÇÃO INICIAL	DOTAÇÃO ATUALIZADA (a)	DESPESAS EMPENHADAS NO BIMESTRE	DESPESAS EMPENHADAS ATÉ O BIMESTRE (b)	Execução da Despesa						INSCRITAS EM RESTOS A PAGAR NÃO PROCESSADOS (f)
					% (b/total b)	SALDO (c) = (a-b)	DESPESAS LIQUIDADAS NO BIMESTRE	DESPESAS LIQUIDADAS ATÉ O BIMESTRE (d)	% (d/total d)	SALDO (e) = (a-d)	
Habitação Urbana	4.762.000,00	4.666.500,00	-294.169,38	1.142.149,09	0,28	3.524.350,91	76.550,98	1.141.849,09	0,29	3.524.650,91	300,00
FU16 - Administração Geral	0,00	0,00	0,00	0,00	0,00	0,00	0,00	0,00	0,00	0,00	0,00
FU16 - Demais Subfunções	0,00	0,00	0,00	0,00	0,00	0,00	0,00	0,00	0,00	0,00	0,00
Saneamento	0,00	0,00	0,00	0,00	0,00	0,00	0,00	0,00	0,00	0,00	0,00
Saneamento Básico Rural	0,00	0,00	0,00	0,00	0,00	0,00	0,00	0,00	0,00	0,00	0,00
Saneamento Básico Urbano	0,00	0,00	0,00	0,00	0,00	0,00	0,00	0,00	0,00	0,00	0,00
FU17 - Administração Geral	0,00	0,00	0,00	0,00	0,00	0,00	0,00	0,00	0,00	0,00	0,00
FU17 - Demais Subfunções	0,00	0,00	0,00	0,00	0,00	0,00	0,00	0,00	0,00	0,00	0,00
Gestão Ambiental	1.406.140,00	1.496.140,00	98.958,43	1.195.630,74	0,30	300.509,26	282.728,99	1.193.090,38	0,30	303.049,62	2.540,36
Preservação e Conservação Ambiental	508.140,00	598.140,00	-7.157,42	305.506,75	0,08	292.633,25	176.613,14	302.966,39	0,08	295.173,61	2.540,36
Controle Ambiental	0,00	0,00	0,00	0,00	0,00	0,00	0,00	0,00	0,00	0,00	0,00
Recuperação de Áreas Degradadas	0,00	0,00	0,00	0,00	0,00	0,00	0,00	0,00	0,00	0,00	0,00
Recursos Hídricos	0,00	0,00	0,00	0,00	0,00	0,00	0,00	0,00	0,00	0,00	0,00
Metereologia	0,00	0,00	0,00	0,00	0,00	0,00	0,00	0,00	0,00	0,00	0,00
FU18 - Administração Geral	898.000,00	898.000,00	106.115,85	890.123,99	0,22	7.876,01	106.115,85	890.123,99	0,22	7.876,01	0,00
FU18 - Demais Subfunções	0,00	0,00	0,00	0,00	0,00	0,00	0,00	0,00	0,00	0,00	0,00
Ciência e Tecnologia	0,00	0,00	0,00	0,00	0,00	0,00	0,00	0,00	0,00	0,00	0,00
Desenvolvimento Científico	0,00	0,00	0,00	0,00	0,00	0,00	0,00	0,00	0,00	0,00	0,00
Desenvolvimento Tecnológico e Engenharia	0,00	0,00	0,00	0,00	0,00	0,00	0,00	0,00	0,00	0,00	0,00
Difusão do Conhecimento Científico e Tecnológico	0,00	0,00	0,00	0,00	0,00	0,00	0,00	0,00	0,00	0,00	0,00
FU19 - Administração Geral	0,00	0,00	0,00	0,00	0,00	0,00	0,00	0,00	0,00	0,00	0,00
FU19 - Demais Subfunções	0,00	0,00	0,00	0,00	0,00	0,00	0,00	0,00	0,00	0,00	0,00
Agricultura	530.024,00	698.024,00	61.888,69	497.527,47	0,12	200.496,53	96.265,94	471.571,47	0,12	226.452,53	25.956,00
Abastecimento	0,00	0,00	0,00	0,00	0,00	0,00	0,00	0,00	0,00	0,00	0,00
Extensão Rural	0,00	0,00	0,00	0,00	0,00	0,00	0,00	0,00	0,00	0,00	0,00
Irrigação	0,00	0,00	0,00	0,00	0,00	0,00	0,00	0,00	0,00	0,00	0,00
Promoção da Produção Agropecuária	160.024,00	328.024,00	26.641,00	191.406,46	0,05	136.617,54	48.067,50	165.450,46	0,04	162.573,54	25.956,00
Defesa Agropecuária	0,00	0,00	0,00	0,00	0,00	0,00	0,00	0,00	0,00	0,00	0,00
FU20 - Administração Geral	370.000,00	370.000,00	35.247,69	306.121,01	0,08	63.878,99	48.196,44	306.121,01	0,08	63.878,99	0,00
FU20 - Demais Subfunções	0,00	0,00	0,00	0,00	0,00	0,00	0,00	0,00	0,00	0,00	0,00
Organização Agrária	0,00	0,00	0,00	0,00	0,00	0,00	0,00	0,00	0,00	0,00	0,00
Reforma Agrária	0,00	0,00	0,00	0,00	0,00	0,00	0,00	0,00	0,00	0,00	0,00
Colonização	0,00	0,00	0,00	0,00	0,00	0,00	0,00	0,00	0,00	0,00	0,00
FU21 - Administração Geral	0,00	0,00	0,00	0,00	0,00	0,00	0,00	0,00	0,00	0,00	0,00
FU21 - Demais Subfunções	0,00	0,00	0,00	0,00	0,00	0,00	0,00	0,00	0,00	0,00	0,00
Indústria	0,00	0,00	0,00	0,00	0,00	0,00	0,00	0,00	0,00	0,00	0,00
Promoção Industrial	0,00	0,00	0,00	0,00	0,00	0,00	0,00	0,00	0,00	0,00	0,00
Produção Industrial	0,00	0,00	0,00	0,00	0,00	0,00	0,00	0,00	0,00	0,00	0,00
Mineração	0,00	0,00	0,00	0,00	0,00	0,00	0,00	0,00	0,00	0,00	0,00
Propriedade Industrial	0,00	0,00	0,00	0,00	0,00	0,00	0,00	0,00	0,00	0,00	0,00
Normalização e Qualidade	0,00	0,00	0,00	0,00	0,00	0,00	0,00	0,00	0,00	0,00	0,00
FU22 - Administração Geral	0,00	0,00	0,00	0,00	0,00	0,00	0,00	0,00	0,00	0,00	0,00
FU22 - Demais Subfunções	0,00	0,00	0,00	0,00	0,00	0,00	0,00	0,00	0,00	0,00	0,00
Comércio e Serviços	9.809.050,00	10.591.205,11	-2.370.919,65	7.196.591,49	1,78	3.394.613,62	1.656.610,89	7.065.945,38	1,76	3.526.159,73	131.546,11
Promoção Comercial	920.000,00	995.000,00	139.945,60	983.070,60	0,24	11.929,40	141.095,60	983.070,60	0,25	11.929,40	0,00
Comercialização	0,00	0,00	0,00	0,00	0,00	0,00	0,00	0,00	0,00	0,00	0,00
Comércio Exterior	0,00	0,00	0,00	0,00	0,00	0,00	0,00	0,00	0,00	0,00	0,00
Serviços Financeiros	0,00	0,00	0,00	0,00	0,00	0,00	0,00	0,00	0,00	0,00	0,00
Turismo	8.889.050,00	9.596.205,11	-2.510.865,15	6.213.520,89	1,54	3.382.684,22	1.515.515,29	6.081.974,78	1,52	3.514.230,33	131.546,11
FU23 - Administração Geral	0,00	0,00	0,00	0,00	0,00	0,00	0,00	0,00	0,00	0,00	0,00
FU23 - Demais Subfunções	0,00	0,00	0,00	0,00	0,00	0,00	0,00	0,00	0,00	0,00	0,00
Comunicações	0,00	0,00	0,00	0,00	0,00	0,00	0,00	0,00	0,00	0,00	0,00
Comunicações Postais	0,00	0,00	0,00	0,00	0,00	0,00	0,00	0,00	0,00	0,00	0,00
Telecomunicações	0,00	0,00	0,00	0,00	0,00	0,00	0,00	0,00	0,00	0,00	0,00
FU24 - Administração Geral	0,00	0,00	0,00	0,00	0,00	0,00	0,00	0,00	0,00	0,00	0,00

<div><div>siconfi</div><div>Sistema de Informações Contábeis e Fiscais do Setor Público Brasileiro</div><div>TESOURO NACIONAL</div></div>	<b>Relatório Resumido de Execução Orçamentária</b>
	<b>Prefeitura Municipal de Peruíbe - SP (Poder Executivo)</b>
	<b>Orçamentos Fiscal e da Seguridade Social</b>
	<b>CNPJ: 46578514000120</b>
	<b>Exercício: 2022</b>
	<b>Período de referência: 6º bimestre</b>

Função/Subfunção	DOTAÇÃO INICIAL	DOTAÇÃO ATUALIZADA (a)	DESPESAS EMPENHADAS NO BIMESTRE	DESPESAS EMPENHADAS ATÉ O BIMESTRE (b)	Execução da Despesa						INSCRITAS EM RESTOS A PAGAR NÃO PROCESSADOS (f)
					% (b/total b)	SALDO (c) = (a-b)	DESPESAS LIQUIDADAS NO BIMESTRE	DESPESAS LIQUIDADAS ATÉ O BIMESTRE (d)	% (d/total d)	SALDO (e) = (a-d)	
FU24 - Demais Subfunções	0,00	0,00	0,00	0,00	0,00	0,00	0,00	0,00	0,00	0,00	0,00
Energia	0,00	0,00	0,00	0,00	0,00	0,00	0,00	0,00	0,00	0,00	0,00
Conservação de Energia	0,00	0,00	0,00	0,00	0,00	0,00	0,00	0,00	0,00	0,00	0,00
Energia Elétrica	0,00	0,00	0,00	0,00	0,00	0,00	0,00	0,00	0,00	0,00	0,00
Combustíveis Minerais	0,00	0,00	0,00	0,00	0,00	0,00	0,00	0,00	0,00	0,00	0,00
Biocombustíveis	0,00	0,00	0,00	0,00	0,00	0,00	0,00	0,00	0,00	0,00	0,00
FU25 - Administração Geral	0,00	0,00	0,00	0,00	0,00	0,00	0,00	0,00	0,00	0,00	0,00
FU25 - Demais Subfunções	0,00	0,00	0,00	0,00	0,00	0,00	0,00	0,00	0,00	0,00	0,00
Transporte	0,00	0,00	0,00	0,00	0,00	0,00	0,00	0,00	0,00	0,00	0,00
Transporte Aéreo	0,00	0,00	0,00	0,00	0,00	0,00	0,00	0,00	0,00	0,00	0,00
Transporte Rodoviário	0,00	0,00	0,00	0,00	0,00	0,00	0,00	0,00	0,00	0,00	0,00
Transporte Ferroviário	0,00	0,00	0,00	0,00	0,00	0,00	0,00	0,00	0,00	0,00	0,00
Transporte Hidroviário	0,00	0,00	0,00	0,00	0,00	0,00	0,00	0,00	0,00	0,00	0,00
Transportes Especiais	0,00	0,00	0,00	0,00	0,00	0,00	0,00	0,00	0,00	0,00	0,00
FU26 - Administração Geral	0,00	0,00	0,00	0,00	0,00	0,00	0,00	0,00	0,00	0,00	0,00
FU26 - Demais Subfunções	0,00	0,00	0,00	0,00	0,00	0,00	0,00	0,00	0,00	0,00	0,00
Desporto e Lazer	3.267.000,00	3.212.800,00	113.543,04	2.552.719,36	0,63	660.080,64	367.370,70	2.552.719,36	0,64	660.080,64	0,00
Desporto de Rendimento	351.000,00	323.800,00	894,82	321.307,62	0,08	2.492,18	13.670,82	321.307,62	0,08	2.492,18	0,00
Desporto Comunitário	2.856.000,00	2.884.000,00	112.168,22	2.176.764,54	0,54	657.235,46	348.297,88	2.176.764,54	0,54	657.235,46	0,00
Lazer	60.000,00	55.000,00	480,00	54.647,00	0,01	353,00	5.202,00	54.647,00	0,01	353,00	0,00
FU27 - Administração Geral	0,00	0,00	0,00	0,00	0,00	0,00	0,00	0,00	0,00	0,00	0,00
FU27 - Demais Subfunções	0,00	0,00	0,00	0,00	0,00	0,00	0,00	0,00	0,00	0,00	0,00
Encargos Especiais	0,00	0,00	0,00	0,00	0,00	0,00	0,00	0,00	0,00	0,00	0,00
Refinanciamento da Dívida Interna	0,00	0,00	0,00	0,00	0,00	0,00	0,00	0,00	0,00	0,00	0,00
Refinanciamento da Dívida Externa	0,00	0,00	0,00	0,00	0,00	0,00	0,00	0,00	0,00	0,00	0,00
Serviço da Dívida Interna	0,00	0,00	0,00	0,00	0,00	0,00	0,00	0,00	0,00	0,00	0,00
Serviço da Dívida Externa	0,00	0,00	0,00	0,00	0,00	0,00	0,00	0,00	0,00	0,00	0,00
Transferências	0,00	0,00	0,00	0,00	0,00	0,00	0,00	0,00	0,00	0,00	0,00
Outros Encargos Especiais	0,00	0,00	0,00	0,00	0,00	0,00	0,00	0,00	0,00	0,00	0,00
Transferências para a Educação Básica	0,00	0,00	0,00	0,00	0,00	0,00	0,00	0,00	0,00	0,00	0,00
FU28 - Demais Subfunções	0,00	0,00	0,00	0,00	0,00	0,00	0,00	0,00	0,00	0,00	0,00
Reserva de Contingência	1.350.000,00	0,00	0,00	0,00	0,00	0,00	0,00	0,00	0,00	0,00	0,00
DESPESAS (INTRA-ORÇAMENTÁRIAS) (II)	12.960.500,00	15.143.452,34	3.845.206,59	14.948.777,02	3,70	194.675,32	3.869.507,79	14.943.279,12	3,73	200.173,22	5.497,90
TOTAL (III) = (I + II)	379.414.432,08	469.955.974,86	38.023.861,63	404.552.035,80	100,00	65.403.939,06	97.103.915,04	400.528.930,41	100,00	69.427.044,45	4.023.105,05

**siconfi** Sistema de Informações  
Contábeis e Fiscais  
do Setor Público Brasileiro  
**TESOURO NACIONAL**

Função/Subfunção - Intra	Execução da Despesa - Intra										
	DOTAÇÃO INICIAL	DOTAÇÃO ATUALIZADA (a)	DESPESAS EMPENHADAS NO BIMESTRE	DESPESAS EMPENHADAS ATÉ O BIMESTRE (b)	% (b/ilt b)	SALDO (c) = (a-b)	DESPESAS LIQUIDADAS NO BIMESTRE	DESPESAS LIQUIDADAS ATÉ O BIMESTRE (d)	% (d/ilt d)	SALDO (e) = (a-d)	INSCRITAS EM RESTOS A PAGAR NÃO PROCESSADOS (f)
Representação Judicial e Extrajudicial	0,00	0,00	0,00	0,00	0,00	0,00	0,00	0,00	0,00	0,00	0,00
FU03 - Administração Geral	0,00	0,00	0,00	0,00	0,00	0,00	0,00	0,00	0,00	0,00	0,00
FU03 - Demais Subfunções	0,00	0,00	0,00	0,00	0,00	0,00	0,00	0,00	0,00	0,00	0,00
Administração	1.247.008,49	1.930.000,00	684.008,49	1.898.680,83	0,47	31.319,17	684.008,49	1.898.680,83	0,47	31.319,17	0,00
Planejamento e Orçamento	68.000,00	68.000,00	8.130,94	67.699,08	0,02	300,92	8.130,94	67.699,08	0,02	300,92	0,00
FU04 - Administração Geral	499.000,00	982.000,00	386.349,07	964.442,35	0,24	17.557,65	386.349,07	964.442,35	0,24	17.557,65	0,00
Administração Financeira	240.000,00	240.000,00	50.335,45	227.850,88	0,08	12.149,32	50.335,45	227.850,88	0,08	12.149,32	0,00
Controle Interno	0,00	0,00	0,00	0,00	0,00	0,00	0,00	0,00	0,00	0,00	0,00
Normalização e Fiscalização	260.000,00	260.000,00	36.238,00	259.198,45	0,08	801,55	36.238,00	259.198,45	0,08	801,55	0,00
Tecnologia da Informação	32.000,00	32.000,00	4.690,57	31.971,00	0,01	29,00	4.690,57	31.971,00	0,01	29,00	0,00
Ordenamento Territorial	0,00	0,00	0,00	0,00	0,00	0,00	0,00	0,00	0,00	0,00	0,00
Formação de Recursos Humanos	148.000,00	348.000,00	198.264,46	347.519,27	0,09	480,73	198.264,46	347.519,27	0,09	480,73	0,00
Administração de Recelas	0,00	0,00	0,00	0,00	0,00	0,00	0,00	0,00	0,00	0,00	0,00
Administração de Concessões	0,00	0,00	0,00	0,00	0,00	0,00	0,00	0,00	0,00	0,00	0,00
Comunicação Social	0,00	0,00	0,00	0,00	0,00	0,00	0,00	0,00	0,00	0,00	0,00
FU04 - Demais Subfunções	0,00	0,00	0,00	0,00	0,00	0,00	0,00	0,00	0,00	0,00	0,00
Defesa Nacional	0,00	0,00	0,00	0,00	0,00	0,00	0,00	0,00	0,00	0,00	0,00
Defesa Aérea	0,00	0,00	0,00	0,00	0,00	0,00	0,00	0,00	0,00	0,00	0,00
Defesa Naval	0,00	0,00	0,00	0,00	0,00	0,00	0,00	0,00	0,00	0,00	0,00
Defesa Terrestre	0,00	0,00	0,00	0,00	0,00	0,00	0,00	0,00	0,00	0,00	0,00
FU05 - Administração Geral	0,00	0,00	0,00	0,00	0,00	0,00	0,00	0,00	0,00	0,00	0,00
FU05 - Demais Subfunções	0,00	0,00	0,00	0,00	0,00	0,00	0,00	0,00	0,00	0,00	0,00
Segurança Pública	250.000,00	250.000,00	30.034,20	249.736,55	0,06	263,45	30.034,20	249.736,55	0,06	263,45	0,00
Policamiamento	0,00	0,00	0,00	0,00	0,00	0,00	0,00	0,00	0,00	0,00	0,00
Defesa Civil	250.000,00	250.000,00	30.034,20	249.736,55	0,06	263,45	30.034,20	249.736,55	0,06	263,45	0,00
Informação e Inteligência	0,00	0,00	0,00	0,00	0,00	0,00	0,00	0,00	0,00	0,00	0,00
FU06 - Administração Geral	0,00	0,00	0,00	0,00	0,00	0,00	0,00	0,00	0,00	0,00	0,00
FU06 - Demais Subfunções	0,00	0,00	0,00	0,00	0,00	0,00	0,00	0,00	0,00	0,00	0,00
Relações Exteriores	0,00	0,00	0,00	0,00	0,00	0,00	0,00	0,00	0,00	0,00	0,00
Relações Diplomáticas	0,00	0,00	0,00	0,00	0,00	0,00	0,00	0,00	0,00	0,00	0,00
Cooperação Internacional	0,00	0,00	0,00	0,00	0,00	0,00	0,00	0,00	0,00	0,00	0,00
FU07 - Administração Geral	0,00	0,00	0,00	0,00	0,00	0,00	0,00	0,00	0,00	0,00	0,00
FU07 - Demais Subfunções	0,00	0,00	0,00	0,00	0,00	0,00	0,00	0,00	0,00	0,00	0,00
Assistência Social	148.300,00	148.300,00	3.638,33	131.063,42	0,03	17.216,58	3.638,33	131.063,42	0,03	17.216,58	0,00
Assistência ao Idoso	0,00	0,00	0,00	0,00	0,00	0,00	0,00	0,00	0,00	0,00	0,00
Assistência ao Portador de Deficiência	0,00	0,00	0,00	0,00	0,00	0,00	0,00	0,00	0,00	0,00	0,00
Assistência à Criança e ao Adolescente	6.300,00	6.300,00	0,00	4.648,17	0,00	1.651,83	0,00	4.648,17	0,00	1.651,83	0,00
Assistência Comunitária	142.000,00	142.000,00	3.638,33	126.435,25	0,03	15.564,75	3.638,33	126.435,25	0,03	15.564,75	0,00
FU08 - Administração Geral	0,00	0,00	0,00	0,00	0,00	0,00	0,00	0,00	0,00	0,00	0,00
FU08 - Demais Subfunções	0,00	0,00	0,00	0,00	0,00	0,00	0,00	0,00	0,00	0,00	0,00
Previdência Social	193.000,00	193.000,00	9.150,32	159.280,21	0,04	33.719,79	33.451,52	153.782,31	0,04	39.217,69	5.497,90
Previdência Básica	0,00	0,00	0,00	0,00	0,00	0,00	0,00	0,00	0,00	0,00	0,00
Previdência do Regime Estatutário	3.000,00	3.000,00	0,00	0,00	0,00	3.000,00	0,00	0,00	0,00	3.000,00	0,00
Previdência Complementar	0,00	0,00	0,00	0,00	0,00	0,00	0,00	0,00	0,00	0,00	0,00
Previdência Especial	0,00	0,00	0,00	0,00	0,00	0,00	0,00	0,00	0,00	0,00	0,00
FU09 - Administração Geral	190.000,00	190.000,00	9.150,32	159.280,21	0,04	33.719,79	33.451,52	153.782,31	0,04	36.217,69	5.497,90
FU09 - Demais Subfunções	0,00	0,00	0,00	0,00	0,00	0,00	0,00	0,00	0,00	0,00	0,00
Saúde	3.777.000,00	4.551.000,00	1.077.128,47	4.526.483,82	1,12	24.516,38	1.077.128,47	4.526.483,82	1,12	24.516,38	0,00
Atenção Básica	1.275.000,00	1.455.000,00	263.163,24	1.445.721,35	0,36	9.278,65	263.163,24	1.445.721,35	0,36	9.278,65	0,00
Assistência Hospitalar e Ambulatorial	1.812.000,00	2.077.000,00	395.235,27	2.076.211,88	0,51	788,12	395.235,27	2.076.211,88	0,52	788,12	0,00
Suporte Profilático e Terapêutico	0,00	0,00	0,00	0,00	0,00	0,00	0,00	0,00	0,00	0,00	0,00
Vigilância Sanitária	90.000,00	90.000,00	4.810,20	86.077,54	0,02	3.922,46	4.810,20	86.077,54	0,02	3.922,46	0,00
Vigilância Epidemiológica	150.000,00	150.000,00	2.065,34	139.472,85	0,03	10.527,15	2.065,34	139.472,85	0,03	10.527,15	0,00
Alimentação e Nutrição	0,00	0,00	0,00	0,00	0,00	0,00	0,00	0,00	0,00	0,00	0,00
FU10 - Administração Geral	450.000,00	779.000,00	391.854,42	779.000,00	0,19	0,00	391.854,42	779.000,00	0,19	0,00	0,00

**siconfi** Sistema de Informações  
Contábeis e Fiscais  
do Setor Público Brasileiro  
**TESOURO NACIONAL**

Função/Subfunção - Intra	Execução da Despesa - Intra										
	DOTAÇÃO INICIAL	DOTAÇÃO ATUALIZADA (a)	DESPESAS EMPENHADAS NO BIMESTRE	DESPESAS EMPENHADAS ATÉ O BIMESTRE (b)	% (b/II b)	SALDO (c) = (a-b)	DESPESAS LIQUIDADAS NO BIMESTRE	DESPESAS LIQUIDADAS ATÉ O BIMESTRE (d)	% (e/III d)	SALDO (e) = (a-d)	INSCRITAS EM RESTOS A PAGAR NÃO PROCESSADOS (f)
FU10 - Demais Subfunções	0,00	0,00	0,00	0,00	0,00	0,00	0,00	0,00	0,00	0,00	0,00
Trabalho	0,00	0,00	0,00	0,00	0,00	0,00	0,00	0,00	0,00	0,00	0,00
Proteção e Benefícios ao Trabalhador	0,00	0,00	0,00	0,00	0,00	0,00	0,00	0,00	0,00	0,00	0,00
Relações de Trabalho	0,00	0,00	0,00	0,00	0,00	0,00	0,00	0,00	0,00	0,00	0,00
Empregabilidade	0,00	0,00	0,00	0,00	0,00	0,00	0,00	0,00	0,00	0,00	0,00
Fomento ao Trabalho	0,00	0,00	0,00	0,00	0,00	0,00	0,00	0,00	0,00	0,00	0,00
FU11 - Administração Geral	0,00	0,00	0,00	0,00	0,00	0,00	0,00	0,00	0,00	0,00	0,00
FU11 - Demais Subfunções	0,00	0,00	0,00	0,00	0,00	0,00	0,00	0,00	0,00	0,00	0,00
Educação	6.662.500,00	7.445.300,00	1.868.291,63	7.403.802,15	1,83	41.497,85	1.868.291,63	7.403.802,15	1,85	41.497,85	0,00
Ensino Fundamental	4.150.000,00	4.806.000,00	1.206.448,76	4.805.222,86	1,19	777,14	1.206.448,76	4.805.222,86	1,20	777,14	0,00
Ensino Médio	0,00	0,00	0,00	0,00	0,00	0,00	0,00	0,00	0,00	0,00	0,00
Ensino Profissional	0,00	0,00	0,00	0,00	0,00	0,00	0,00	0,00	0,00	0,00	0,00
Ensino Superior	0,00	0,00	0,00	0,00	0,00	0,00	0,00	0,00	0,00	0,00	0,00
Educação Infantil	2.174.500,00	2.297.500,00	568.726,15	2.269.019,02	0,56	28.480,98	568.726,15	2.269.019,02	0,57	28.480,98	0,00
Educação de Jovens e Adultos	20.000,00	20.000,00	4.987,57	14.673,22	0,00	5.326,78	4.987,57	14.673,22	0,00	5.326,78	0,00
Educação Especial	80.000,00	80.000,00	19.367,21	75.962,67	0,02	4.037,33	19.367,21	75.962,67	0,02	4.037,33	0,00
Educação Básica	238.000,00	241.800,00	68.761,94	238.924,38	0,06	2.875,62	68.761,94	238.924,38	0,06	2.875,62	0,00
FU12 - Administração Geral	0,00	0,00	0,00	0,00	0,00	0,00	0,00	0,00	0,00	0,00	0,00
FU12 - Demais Subfunções	0,00	0,00	0,00	0,00	0,00	0,00	0,00	0,00	0,00	0,00	0,00
Cultura	87.000,00	87.000,00	20.977,25	84.354,57	0,02	2.645,43	20.977,25	84.354,57	0,02	2.645,43	0,00
Patrimônio Histórico Artístico e Arqueológico	0,00	0,00	0,00	0,00	0,00	0,00	0,00	0,00	0,00	0,00	0,00
Diffusão Cultural	87.000,00	87.000,00	20.977,25	84.354,57	0,02	2.645,43	20.977,25	84.354,57	0,02	2.645,43	0,00
FU13 - Administração Geral	0,00	0,00	0,00	0,00	0,00	0,00	0,00	0,00	0,00	0,00	0,00
FU13 - Demais Subfunções	0,00	0,00	0,00	0,00	0,00	0,00	0,00	0,00	0,00	0,00	0,00
Devidas da Cidadania	0,00	0,00	0,00	0,00	0,00	0,00	0,00	0,00	0,00	0,00	0,00
Custódia e Reintegração Social	0,00	0,00	0,00	0,00	0,00	0,00	0,00	0,00	0,00	0,00	0,00
Direitos Individuais Coletivos e Difusos	0,00	0,00	0,00	0,00	0,00	0,00	0,00	0,00	0,00	0,00	0,00
Assistência aos Povos Indígenas	0,00	0,00	0,00	0,00	0,00	0,00	0,00	0,00	0,00	0,00	0,00
FU14 - Administração Geral	0,00	0,00	0,00	0,00	0,00	0,00	0,00	0,00	0,00	0,00	0,00
FU14 - Demais Subfunções	0,00	0,00	0,00	0,00	0,00	0,00	0,00	0,00	0,00	0,00	0,00
Urbanismo	200.000,00	200.000,00	77.254,09	169.769,77	0,04	30.230,23	77.254,09	169.769,77	0,04	30.230,23	0,00
Infra-Estrutura Urbana	0,00	0,00	0,00	0,00	0,00	0,00	0,00	0,00	0,00	0,00	0,00
Serviços Urbanos	200.000,00	200.000,00	77.254,09	169.769,77	0,04	30.230,23	77.254,09	169.769,77	0,04	30.230,23	0,00
Transportes Coletivos Urbanos	0,00	0,00	0,00	0,00	0,00	0,00	0,00	0,00	0,00	0,00	0,00
FU15 - Administração Geral	0,00	0,00	0,00	0,00	0,00	0,00	0,00	0,00	0,00	0,00	0,00
FU15 - Demais Subfunções	0,00	0,00	0,00	0,00	0,00	0,00	0,00	0,00	0,00	0,00	0,00
Habitação	22.000,00	22.000,00	1.897,57	20.483,03	0,01	1.536,97	1.897,57	20.483,03	0,01	1.536,97	0,00
Habitação Rural	0,00	0,00	0,00	0,00	0,00	0,00	0,00	0,00	0,00	0,00	0,00
Habitação Urbana	22.000,00	22.000,00	1.897,57	20.483,03	0,01	1.536,97	1.897,57	20.483,03	0,01	1.536,97	0,00
FU16 - Administração Geral	0,00	0,00	0,00	0,00	0,00	0,00	0,00	0,00	0,00	0,00	0,00
FU16 - Demais Subfunções	0,00	0,00	0,00	0,00	0,00	0,00	0,00	0,00	0,00	0,00	0,00
Saneamento	0,00	0,00	0,00	0,00	0,00	0,00	0,00	0,00	0,00	0,00	0,00
Saneamento Básico Rural	0,00	0,00	0,00	0,00	0,00	0,00	0,00	0,00	0,00	0,00	0,00
Saneamento Básico Urbano	0,00	0,00	0,00	0,00	0,00	0,00	0,00	0,00	0,00	0,00	0,00
FU17 - Administração Geral	0,00	0,00	0,00	0,00	0,00	0,00	0,00	0,00	0,00	0,00	0,00
FU17 - Demais Subfunções	0,00	0,00	0,00	0,00	0,00	0,00	0,00	0,00	0,00	0,00	0,00
Gestão Ambiental	56.000,00	56.000,00	18.730,53	53.426,93	0,01	2.573,07	18.730,53	53.426,93	0,01	2.573,07	0,00
Preservação e Conservação Ambiental	0,00	0,00	0,00	0,00	0,00	0,00	0,00	0,00	0,00	0,00	0,00
Controle Ambiental	0,00	0,00	0,00	0,00	0,00	0,00	0,00	0,00	0,00	0,00	0,00
Recuperação de Áreas Degradadas	0,00	0,00	0,00	0,00	0,00	0,00	0,00	0,00	0,00	0,00	0,00
Recursos Hídricos	0,00	0,00	0,00	0,00	0,00	0,00	0,00	0,00	0,00	0,00	0,00
Meteorologia	0,00	0,00	0,00	0,00	0,00	0,00	0,00	0,00	0,00	0,00	0,00
FU18 - Administração Geral	56.000,00	56.000,00	18.730,53	53.426,93	0,01	2.573,07	18.730,53	53.426,93	0,01	2.573,07	0,00
FU18 - Demais Subfunções	0,00	0,00	0,00	0,00	0,00	0,00	0,00	0,00	0,00	0,00	0,00
Ciência e Tecnologia	0,00	0,00	0,00	0,00	0,00	0,00	0,00	0,00	0,00	0,00	0,00



<div><div>siconfi</div><div>Sistema de Informações Contábeis e Fiscais do Setor Público Brasileiro</div><div>TESOURO NACIONAL</div></div>	<b>Relatório Resumido de Execução Orçamentária</b>
	<b>Prefeitura Municipal de Peruíbe - SP (Poder Executivo)</b>
	<b>Orçamentos Fiscal e da Seguridade Social</b>
	<b>CNPJ: 46578514000120</b>
	<b>Exercício: 2022</b>
	<b>Período de referência: 6º bimestre</b>

Função/Subfunção - Intra	Execução da Despesa - Intra										INSCRITAS EM RESTOS A PAGAR NÃO PROCESSADOS (f)
	DOTAÇÃO INICIAL	DOTAÇÃO ATUALIZADA (a)	DESPESAS EMPENHADAS NO BIMESTRE	DESPESAS EMPENHADAS ATÉ O BIMESTRE (b)	% (b/III b)	SALDO (c) = (a-b)	DESPESAS LIQUIDADAS NO BIMESTRE	DESPESAS LIQUIDADAS ATÉ O BIMESTRE (d)	% (d/III d)	SALDO (e) = (a-d)	
Desenvolvimento Científico	0,00	0,00	0,00	0,00	0,00	0,00	0,00	0,00	0,00	0,00	0,00
Desenvolvimento Tecnológico e Engenharia	0,00	0,00	0,00	0,00	0,00	0,00	0,00	0,00	0,00	0,00	0,00
Difusão do Conhecimento Científico e Tecnológico	0,00	0,00	0,00	0,00	0,00	0,00	0,00	0,00	0,00	0,00	0,00
FU19 - Administração Geral	0,00	0,00	0,00	0,00	0,00	0,00	0,00	0,00	0,00	0,00	0,00
FU19 - Demais Subfunções	0,00	0,00	0,00	0,00	0,00	0,00	0,00	0,00	0,00	0,00	0,00
Agricultura	30.000,00	30.000,00	5.776,17	24.142,75	0,01	5.857,25	5.776,17	24.142,75	0,01	5.857,25	0,00
Abastecimento	0,00	0,00	0,00	0,00	0,00	0,00	0,00	0,00	0,00	0,00	0,00
Extensão Rural	0,00	0,00	0,00	0,00	0,00	0,00	0,00	0,00	0,00	0,00	0,00
Irrigação	0,00	0,00	0,00	0,00	0,00	0,00	0,00	0,00	0,00	0,00	0,00
Promoção da Produção Agropecuária	0,00	0,00	0,00	0,00	0,00	0,00	0,00	0,00	0,00	0,00	0,00
Defesa Agropecuária	0,00	0,00	0,00	0,00	0,00	0,00	0,00	0,00	0,00	0,00	0,00
FU20 - Administração Geral	30.000,00	30.000,00	5.776,17	24.142,75	0,01	5.857,25	5.776,17	24.142,75	0,01	5.857,25	0,00
FU20 - Demais Subfunções	0,00	0,00	0,00	0,00	0,00	0,00	0,00	0,00	0,00	0,00	0,00
Organização Agrária	0,00	0,00	0,00	0,00	0,00	0,00	0,00	0,00	0,00	0,00	0,00
Reforma Agrária	0,00	0,00	0,00	0,00	0,00	0,00	0,00	0,00	0,00	0,00	0,00
Colonização	0,00	0,00	0,00	0,00	0,00	0,00	0,00	0,00	0,00	0,00	0,00
FU21 - Administração Geral	0,00	0,00	0,00	0,00	0,00	0,00	0,00	0,00	0,00	0,00	0,00
FU21 - Demais Subfunções	0,00	0,00	0,00	0,00	0,00	0,00	0,00	0,00	0,00	0,00	0,00
Indústria	0,00	0,00	0,00	0,00	0,00	0,00	0,00	0,00	0,00	0,00	0,00
Promoção Industrial	0,00	0,00	0,00	0,00	0,00	0,00	0,00	0,00	0,00	0,00	0,00
Produção Industrial	0,00	0,00	0,00	0,00	0,00	0,00	0,00	0,00	0,00	0,00	0,00
Mineração	0,00	0,00	0,00	0,00	0,00	0,00	0,00	0,00	0,00	0,00	0,00
Propriedade Industrial	0,00	0,00	0,00	0,00	0,00	0,00	0,00	0,00	0,00	0,00	0,00
Normalização e Qualidade	0,00	0,00	0,00	0,00	0,00	0,00	0,00	0,00	0,00	0,00	0,00
FU22 - Administração Geral	0,00	0,00	0,00	0,00	0,00	0,00	0,00	0,00	0,00	0,00	0,00
FU22 - Demais Subfunções	0,00	0,00	0,00	0,00	0,00	0,00	0,00	0,00	0,00	0,00	0,00
Comércio e Serviços	25.000,00	25.000,00	1.267,73	24.519,47	0,01	480,53	1.267,73	24.519,47	0,01	480,53	0,00
Promoção Comercial	0,00	0,00	0,00	0,00	0,00	0,00	0,00	0,00	0,00	0,00	0,00
Comercialização	0,00	0,00	0,00	0,00	0,00	0,00	0,00	0,00	0,00	0,00	0,00
Comércio Exterior	0,00	0,00	0,00	0,00	0,00	0,00	0,00	0,00	0,00	0,00	0,00
Serviços Financeiros	0,00	0,00	0,00	0,00	0,00	0,00	0,00	0,00	0,00	0,00	0,00
Turismo	25.000,00	25.000,00	1.267,73	24.519,47	0,01	480,53	1.267,73	24.519,47	0,01	480,53	0,00
FU23 - Administração Geral	0,00	0,00	0,00	0,00	0,00	0,00	0,00	0,00	0,00	0,00	0,00
FU23 - Demais Subfunções	0,00	0,00	0,00	0,00	0,00	0,00	0,00	0,00	0,00	0,00	0,00
Comunicações	0,00	0,00	0,00	0,00	0,00	0,00	0,00	0,00	0,00	0,00	0,00
Comunicações Postais	0,00	0,00	0,00	0,00	0,00	0,00	0,00	0,00	0,00	0,00	0,00
Telecomunicações	0,00	0,00	0,00	0,00	0,00	0,00	0,00	0,00	0,00	0,00	0,00
FU24 - Administração Geral	0,00	0,00	0,00	0,00	0,00	0,00	0,00	0,00	0,00	0,00	0,00
FU24 - Demais Subfunções	0,00	0,00	0,00	0,00	0,00	0,00	0,00	0,00	0,00	0,00	0,00
Energia	0,00	0,00	0,00	0,00	0,00	0,00	0,00	0,00	0,00	0,00	0,00
Conservação de Energia	0,00	0,00	0,00	0,00	0,00	0,00	0,00	0,00	0,00	0,00	0,00
Energia Elétrica	0,00	0,00	0,00	0,00	0,00	0,00	0,00	0,00	0,00	0,00	0,00
Combustíveis Minerais	0,00	0,00	0,00	0,00	0,00	0,00	0,00	0,00	0,00	0,00	0,00
Biocombustíveis	0,00	0,00	0,00	0,00	0,00	0,00	0,00	0,00	0,00	0,00	0,00
FU25 - Administração Geral	0,00	0,00	0,00	0,00	0,00	0,00	0,00	0,00	0,00	0,00	0,00
FU25 - Demais Subfunções	0,00	0,00	0,00	0,00	0,00	0,00	0,00	0,00	0,00	0,00	0,00
Transporte	0,00	0,00	0,00	0,00	0,00	0,00	0,00	0,00	0,00	0,00	0,00
Transporte Aéreo	0,00	0,00	0,00	0,00	0,00	0,00	0,00	0,00	0,00	0,00	0,00
Transporte Rodoviário	0,00	0,00	0,00	0,00	0,00	0,00	0,00	0,00	0,00	0,00	0,00
Transporte Ferroviário	0,00	0,00	0,00	0,00	0,00	0,00	0,00	0,00	0,00	0,00	0,00
Transporte Hidroviário	0,00	0,00	0,00	0,00	0,00	0,00	0,00	0,00	0,00	0,00	0,00
Transportes Especiais	0,00	0,00	0,00	0,00	0,00	0,00	0,00	0,00	0,00	0,00	0,00
FU26 - Administração Geral	0,00	0,00	0,00	0,00	0,00	0,00	0,00	0,00	0,00	0,00	0,00
FU26 - Demais Subfunções	0,00	0,00	0,00	0,00	0,00	0,00	0,00	0,00	0,00	0,00	0,00
Desporto e Lazer	31.000,00	31.000,00	8.193,44	28.181,38	0,01	2.818,62	8.193,44	28.181,38	0,01	2.818,62	0,00

<div><div>siconfi</div><div>Sistema de Informações Contábeis e Fiscais do Setor Público Brasileiro</div><div>TESOURO NACIONAL</div></div>	<b>Relatório Resumido de Execução Orçamentária</b>
	<b>Prefeitura Municipal de Peruíbe - SP (Poder Executivo)</b>
	<b>Orçamentos Fiscal e da Seguridade Social</b>
	<b>CNPJ: 46578514000120</b>
	<b>Exercício: 2022</b>
	<b>Período de referência: 6º bimestre</b>

Função/Subfunção - Intra	Execução da Despesa - Intra										INSCRITAS EM RESTOS A PAGAR NÃO PROCESSADOS (f)
	DOTAÇÃO INICIAL	DOTAÇÃO ATUALIZADA (a)	DESPESAS EMPENHADAS NO BIMESTRE	DESPESAS EMPENHADAS ATÉ O BIMESTRE (b)	% (b/III b)	SALDO (c) = (a-b)	DESPESAS LIQUIDADAS NO BIMESTRE	DESPESAS LIQUIDADAS ATÉ O BIMESTRE (d)	% (d/III d)	SALDO (e) = (a-d)	
Desporto de Rendimento	0,00	0,00	0,00	0,00	0,00	0,00	0,00	0,00	0,00	0,00	0,00
Desporto Comunitário	31.000,00	31.000,00	8.193,44	28.181,38	0,01	2.818,62	8.193,44	28.181,38	0,01	2.818,62	0,00
Lazer	0,00	0,00	0,00	0,00	0,00	0,00	0,00	0,00	0,00	0,00	0,00
FU27 - Administração Geral	0,00	0,00	0,00	0,00	0,00	0,00	0,00	0,00	0,00	0,00	0,00
FU27 - Demais Subfunções	0,00	0,00	0,00	0,00	0,00	0,00	0,00	0,00	0,00	0,00	0,00
Encargos Especiais	0,00	0,00	0,00	0,00	0,00	0,00	0,00	0,00	0,00	0,00	0,00
Refinanciamento da Dívida Interna	0,00	0,00	0,00	0,00	0,00	0,00	0,00	0,00	0,00	0,00	0,00
Refinanciamento da Dívida Externa	0,00	0,00	0,00	0,00	0,00	0,00	0,00	0,00	0,00	0,00	0,00
Serviço da Dívida Interna	0,00	0,00	0,00	0,00	0,00	0,00	0,00	0,00	0,00	0,00	0,00
Serviço da Dívida Externa	0,00	0,00	0,00	0,00	0,00	0,00	0,00	0,00	0,00	0,00	0,00
Transferências	0,00	0,00	0,00	0,00	0,00	0,00	0,00	0,00	0,00	0,00	0,00
Outros Encargos Especiais	0,00	0,00	0,00	0,00	0,00	0,00	0,00	0,00	0,00	0,00	0,00
Transferências para a Educação Básica	0,00	0,00	0,00	0,00	0,00	0,00	0,00	0,00	0,00	0,00	0,00
FU28 - Demais Subfunções	0,00	0,00	0,00	0,00	0,00	0,00	0,00	0,00	0,00	0,00	0,00
Reserva de Contingência	0,00	0,00				0,00				0,00	

<div><div>siconfi</div><div>Sistema de Informações Contábeis e Fiscais do Setor Público Brasileiro</div><div>TESOURO NACIONAL</div></div>	Relatório Resumido de Execução Orçamentária
	Prefeitura Municipal de Peruíbe - SP (Poder Executivo)
	Orçamentos Fiscal e da Seguridade Social
	CNPJ: 46578514000120
	Exercício: 2022
	Período de referência: 6º bimestre


RREO-Anexo 02 | Tabela 2.0 - Demonstrativo da Execução das Despesas por Função/Subfunção

Notas Explicativas	Valores
	31/12/2022
Notas Explicativas	-

<div><div>siconfi</div><div>Sistema de Informações Contábeis e Fiscais do Setor Público Brasileiro</div><div>TESOURO NACIONAL</div></div>	Relatório Resumido de Execução Orçamentária
	Prefeitura Municipal de Peruíbe - SP (Poder Executivo)
	Orçamentos Fiscal e da Seguridade Social
	CNPJ: 46578514000120
	Exercício: 2022
	Período de referência: 6º bimestre

RREO-Anexo 03 | Tabela 3.2 - Demonstrativo da Receita Corrente Líquida - Municípios

Especificação		Evolução da Receita Corrente Líquida												TOTAL (ÚLTIMOS 12 MESES)	PREVISÃO ATUALIZADA 2022
		EVOLUÇÃO DA RECEITA REALIZADA NOS ÚLTIMOS 12 MESES													
		<MR-11>	<MR-10>	<MR-9>	<MR-8>	<MR-7>	<MR-6>	<MR-5>	<MR-4>	<MR-3>	<MR-2>	<MR-1>	<MR>		
RECEITAS CORRENTES (I)		52.728.531,19	27.383.364,09	32.786.616,04	30.260.926,22	32.734.798,71	32.060.029,48	31.109.830,71	28.640.276,22	25.584.448,29	29.180.822,96	29.748.321,61	38.966.140,73	391.195.108,25	339.677.432,08
Impostos, Taxas e Contribuições de Melhoria		30.481.590,50	11.193.933,49	11.023.769,32	9.188.837,10	9.274.753,55	9.371.477,68	9.761.987,05	10.156.487,42	8.803.624,08	8.724.330,20	9.255.465,95	15.013.766,84	142.232.997,16	137.206.948,08
IPTU		18.444.095,58	5.992.583,68	5.661.126,38	4.471.651,49	4.339.027,47	4.504.429,95	4.653.586,29	5.247.787,61	4.139.001,61	4.012.330,12	4.141.124,36	7.296.894,15	72.902.618,69	77.695.000,00
ISS		1.037.594,20	965.777,59	881.636,25	809.386,93	872.592,92	771.027,63	862.269,65	851.815,19	842.365,63	948.500,42	917.966,41	1.171.990,03	10.633.229,11	9.666.746,58
ITBI		635.814,53	793.592,33	855.534,87	833.329,37	914.877,83	871.406,34	893.253,27	814.473,33	718.455,47	745.041,71	945.262,24	1.066.804,37	10.065.716,36	7.900.520,00
IRRF		3.175.671,01	1.057.809,82	1.296.740,23	1.302.967,64	1.403.177,49	1.348.874,16	1.481.856,71	1.427.622,29	1.530.084,40	1.557.980,61	1.552.577,09	2.775.246,29	19.910.607,74	15.000.000,00
Outros Impostos, Taxas e Contribuições de Melhoria		7.168.445,18	2.394.200,71	2.328.732,79	1.721.801,77	1.745.077,94	1.875.523,58	1.870.891,13	1.814.791,00	1.576.716,97	1.565.477,34	1.698.539,85	2.759.832,00	28.519.826,26	26.941.700,00
Receita Patrimonial		3.773.046,12	2.365.946,03	2.137.240,24	2.189.257,26	2.131.884,96	2.187.189,09	2.154.846,97	1.213.014,72	1.246.118,86	4.168.986,04	2.296.574,40	3.363.925,81	25.221.250,00	25.221.250,00
Receita Patrimonial		266.916,17	305.827,06	577.477,41	345.501,83	433.014,69	208.032,67	552.909,55	634.158,45	649.349,48	526.107,59	510.081,91	501.036,97	412.272,50	412.272,50
Rendimentos de Aplicação Financeira		266.916,17	305.827,06	577.477,41	345.501,83	433.014,69	208.032,67	552.909,55	634.158,45	649.349,48	526.107,59	510.081,91	501.036,97	412.885,00	5.510.413,78
Outras Receitas Patrimoniais		0,00	0,00	0,00	0,00	0,00	0,00	0,00	0,00	0,00	0,00	0,00	0,00	0,00	13.387,50
Receita Agropecuária		0,00	0,00	0,00	0,00	0,00	0,00	0,00	0,00	0,00	0,00	0,00	0,00	0,00	0,00
Receita Industrial		0,00	0,00	0,00	0,00	0,00	0,00	0,00	0,00	0,00	0,00	0,00	0,00	0,00	0,00
Receita de Serviços		916,05	703,64	703,64	703,64	735,84	703,64	703,64	6.134,36	947,83	1.177,89	2.664,72	2,61	16.097,50	27.930,00
Transferências Correntes		18.036.166,79	13.607.105,75	18.698.120,76	14.946.156,03	20.553.832,66	18.482.530,28	17.666.225,57	16.305.872,55	14.103.915,84	14.779.583,62	17.287.382,17	18.755.781,25	203.222.673,27	172.143.674,00
Cota-Parte do FPM		4.264.106,71	4.468.550,28	5.158.517,46	4.298.071,07	4.781.176,16	4.475.701,75	6.021.321,09	4.374.815,58	4.028.141,98	3.933.591,99	4.814.127,29	7.486.403,87	36.006.130,71	47.600.000,00
Cota-Parte do ICMS		2.471.073,43	1.967.895,65	3.270.399,86	2.413.214,83	2.697.140,22	2.209.352,86	2.558.257,59	3.028.827,80	2.260.734,19	2.523.633,44	2.803.164,49	2.567.796,79	35.571.401,03	28.000.000,00
Cota-Parte do IPVA		3.445.355,80	1.387.486,16	1.360.388,31	1.064.808,47	1.050.895,27	795.705,49	516.578,82	631.530,90	668.708,60	583.140,87	622.745,56	637.608,33	12.764.752,58	10.900.000,00
Cota-Parte do ITR		1.673,63	619,32	336,20	1.060,39	85,47	820,53	416,63	179,02	1.075,23	7.821,93	192,32	340,48	14.621,15	21.000,00
Transferências da LC nº 87/1995		0,00	0,00	0,00	0,00	0,00	0,00	0,00	0,00	0,00	0,00	0,00	0,00	0,00	0,00
Transferências da LC nº 61/1999		21.963,02	15.563,71	18.305,83	17.099,03	11.762,69	13.490,11	14.773,13	10.298,58	15.576,51	16.712,58	11.622,85	15.914,20	182.882,74	200.000,00
Transferências do FUNDEF		5.232.025,57	3.299.925,13	5.325.327,89	4.015.453,06	4.983.955,21	3.682.065,47	3.988.853,65	4.712.982,91	3.563.663,98	4.047.338,95	4.145.950,02	5.050.054,24	52.050.596,08	46.000.000,00
Outras Transferências Correntes		2.579.366,13	2.767.090,00	3.584.345,41	3.136.649,18	6.728.818,64	7.307.393,95	4.598.024,66	3.547.437,76	3.565.015,67	3.767.343,86	5.085.439,68	2.995.563,54	49.630.488,98	39.422.674,00
Outras Receitas Correntes		187.895,96	209.848,12	349.299,67	3.611.472,36	340.477,41	1.840.210,14	973.177,93	322.648,72	784.492,20	950.735,02	403.152,40	1.314.727,25	11.287.036,78	4.845.357,00
DEDUÇÕES (II)		4.171.423,21	2.435.744,19	2.979.135,59	2.577.599,17	2.795.377,87	2.843.486,96	3.186.945,87	2.708.987,52	2.403.429,67	2.539.491,24	2.612.976,42	3.909.215,15	35.120.915,75	29.798.000,00
Contrib. do Servidor para o Plano de Previdência		2.108.838,82	909.756,15	1.001.650,50	968.962,84	1.007.306,57	997.887,59	1.038.530,60	1.072.807,22	1.117.135,12	1.120.321,37	1.175.988,21	2.181.376,72	14.730.131,71	11.822.000,00
Compensações Financ. entre Regimes Previdenciários		17.970,02	17.970,02	19.795,61	19.795,61	19.795,61	47.048,19	785.055,15	26.189,73	26.189,73	26.189,73	26.189,73	52.379,46	1.064.568,99	230.000,00
Rendimentos de Aplicações de Recursos Previdenciários		0,00	0,00	0,00	0,00	0,00	44,95	0,00	0,00	0,00	0,00	0,00	0,00	44,95	86.000,00
Dedução de Receita para Formação do FUNDEF		2.044.614,37	1.508.018,02	1.957.689,48	1.558.810,72	1.769.211,74	1.498.614,17	1.385.369,12	1.609.090,37	1.316.104,82	1.392.980,14	1.611.198,48	1.676.458,97	19.326.155,40	16.428.000,00
RECEITA CORRENTE LÍQUIDA (III) = (I) - (II)		48.555.107,98	24.947.619,90	29.807.480,45	27.683.329,05	29.939.420,74	29.516.539,53	27.920.884,84	25.932.188,90	23.135.018,62	26.641.331,72	26.935.345,19	35.059.925,58	356.074.192,50	310.919.432,08
(*) Transferências obrigatórias da União relativas às emendas individuais (art. 166-A, § 1º, da CF) (IV)		0,00	0,00	0,00	0,00	0,00	0,00	0,00	0,00	0,00	0,00	0,00	0,00	0,00	1.000.000,00
RECEITA CORRENTE LÍQUIDA AJUSTADA PARA CÁLCULO DOS LIMITES DE EMPENDIMENTO (V) = (III) - (IV)		48.555.107,98	24.947.619,90	29.807.480,45	27.683.329,05	29.939.420,74	29.516.539,53	27.920.884,84	25.932.188,90	23.135.018,62	26.641.331,72	26.935.345,19	35.059.925,58	356.074.192,50	309.918.432,08
(*) Transferências obrigatórias da União relativas às emendas de base (art. 166, § 16, da CF) (VI)		0,00	0,00	0,00	0,00	0,00	0,00	0,00	0,00	0,00	0,00	0,00	0,00	0,00	0,00
RECEITA CORRENTE LÍQUIDA AJUSTADA PARA CÁLCULO DOS LIMITES DA DESPESA COM PESSOAL (VII) = (V) - (VI)		48.555.107,98	24.947.619,90	29.807.480,45	27.683.329,05	29.939.420,74	29.516.539,53	27.920.884,84	25.932.188,90	23.135.018,62	26.641.331,72	26.935.345,19	35.059.925,58	356.074.192,50	309.918.432,08

 <p>Sistema de Informações Contábeis e Fiscais do Setor Público Brasileiro</p> <p><b>TESOURO NACIONAL</b></p>	<b>Relatório Resumido de Execução Orçamentária</b>
	<b>Prefeitura Municipal de Peruíbe - SP (Poder Executivo)</b>
	<b>Orçamentos Fiscal e da Seguridade Social</b>
	<b>CNPJ: 46578514000120</b>
	<b>Exercício: 2022</b>
	<b>Período de referência: 6º bimestre</b>

## RREO-Anexo 03 | Tabela 3.2 - Demonstrativo da Receita Corrente Líquida - Municípios

Notas Explicativas	Valores
	31/12/2022
Notas Explicativas	-
Notas Explicativas	-


## RREO-Anexo 04 | Tabela 4 - Demonstrativo das Receitas e Despesas Previdenciárias do RPPS

Receitas Previdenciárias - RPPS - Fundo em Capitalização (Plano Previdenciário)	Execução da Receita	
	PREVISÃO ATUALIZADA (a)	RECEITAS REALIZADAS ATÉ O BIMESTRE (b)
<b>Receitas</b>	-	-
RECEITAS CORRENTES (I)	26.010.567,92	33.146.028,23
Receita de Contribuições dos Segurados	11.822.000,00	14.730.131,71
Ativo	11.381.000,00	14.153.709,80
Inativo	367.000,00	494.651,47
Pensionista	74.000,00	81.770,44
Receita de Contribuições Patronais	13.868.567,92	17.330.674,80
Ativo	13.868.567,92	17.330.674,80
Inativo	0,00	0,00
Pensionista	0,00	0,00
Receita Patrimonial	80.000,00	64,05
Receitas Imobiliárias	0,00	0,00
Receitas de Valores Mobiliários	80.000,00	64,05
Outras Receitas Patrimoniais	0,00	0,00
Receita de Serviços	0,00	0,00
Outras Receitas Correntes	240.000,00	1.085.157,67
Compensação Financeira entre os Regimes	230.000,00	1.064.568,59
Receita de Aportes Periódicos para Amortização de Déficit Atuarial do RPPS (II)	0,00	0,00
Demais Receitas Correntes	10.000,00	20.589,08
RECEITAS DE CAPITAL (III)	0,00	0,00
Alienação de Bens, Direitos e Ativos	0,00	0,00
Amortização de Empréstimos	0,00	0,00
Outras Receitas de Capital	0,00	0,00
<b>TOTAL DAS RECEITAS DO FUNDO EM CAPITALIZAÇÃO (IV) = (I + III - II)</b>	<b>26.010.567,92</b>	<b>33.146.028,23</b>

 <p>Sistema de Informações Contábeis e Fiscais do Setor Público Brasileiro</p> <p><b>TESOURO NACIONAL</b></p>	<b>Relatório Resumido de Execução Orçamentária</b>
	<b>Prefeitura Municipal de Peruíbe - SP (Poder Executivo)</b>
	<b>Orçamentos Fiscal e da Seguridade Social</b>
	<b>CNPJ: 46578514000120</b>
	<b>Exercício: 2022</b>
	<b>Período de referência: 6º bimestre</b>

## RREO-Anexo 04 | Tabela 4 - Demonstrativo das Receitas e Despesas Previdenciárias do RPPS

Despesas Previdenciárias - RPPS - Fundo em Capitalização (Plano Previdenciário)	Execução da Despesa				
	DOTAÇÃO ATUALIZADA (c)	DESPESAS EMPENHADAS ATÉ O BIMESTRE (d)	DESPESAS LIQUIDADAS ATÉ O BIMESTRE (e)	DESPESAS PAGAS ATÉ O BIMESTRE (f)	INSCRITAS EM RESTOS A PAGAR NÃO PROCESSADOS NO EXERCÍCIO (g)
<b>Despesas</b>	-	-	-	-	-
Benefícios	24.920.000,00	26.410.221,16	26.346.691,62	26.346.691,62	63.529,54
Aposentadorias	20.800.000,00	22.111.830,92	22.111.301,38	22.111.301,38	529,54
Pensões por Morte	4.120.000,00	4.298.390,24	4.235.390,24	4.235.390,24	63.000,00
Outras Despesas Previdenciárias	10.000,00	0,00	0,00	0,00	0,00
Compensação Financeira entre os Regimes	10.000,00	0,00	0,00	0,00	0,00
Demais Despesas Previdenciárias	0,00	0,00	0,00	0,00	0,00
<b>TOTAL DAS DESPESAS DO FUNDO EM CAPITALIZAÇÃO (V)</b>	<b>24.930.000,00</b>	<b>26.410.221,16</b>	<b>26.346.691,62</b>	<b>26.346.691,62</b>	<b>63.529,54</b>
<b>RESULTADO PREVIDENCIÁRIO - FUNDO EM CAPITALIZAÇÃO (VI) = (IV - V)</b>	<b>1.080.567,92</b>	<b>6.735.807,07</b>	<b>6.799.336,61</b>	<b>6.799.336,61</b>	

 <p>Sistema de Informações Contábeis e Fiscais do Setor Público Brasileiro</p> <p>TESOURO NACIONAL</p>	<b>Relatório Resumido de Execução Orçamentária</b>
	<b>Prefeitura Municipal de Peruíbe - SP (Poder Executivo)</b>
	<b>Orçamentos Fiscal e da Seguridade Social</b>
	<b>CNPJ: 46578514000120</b>
	<b>Exercício: 2022</b>
	<b>Período de referência: 6º bimestre</b>

**RREO-Anexo 04 | Tabela 4 - Demonstrativo das Receitas e Despesas Previdenciárias do RPPS**

Recursos RPPS Arrecadados em Exercícios Anteriores	Previsão Orçamentária
	PREVISÃO ORÇAMENTÁRIA
Recursos RPPS Arrecadados em Exercícios Anteriores	-
VALOR	0,00

**RREO-Anexo 04 | Tabela 4 - Demonstrativo das Receitas e Despesas Previdenciárias do RPPS**

Reserva Orçamentária do RPPS	Previsão Orçamentária
	PREVISÃO ORÇAMENTÁRIA
Reserva Orçamentária do RPPS	-
VALOR	2.385.567,92

**RREO-Anexo 04 | Tabela 4 - Demonstrativo das Receitas e Despesas Previdenciárias do RPPS**

Aportes de Recursos para o Fundo em Capitalização do RPPS	Aportes de Recursos
	APORTES REALIZADOS
Aportes de Recursos para o Fundo em Capitalização do RPPS	-
Plano de Amortização - Contribuição Patronal Suplementar	0,00
Plano de Amortização - Aporte Periódico de Valores Predefinidos	0,00
Outros Aportes para o RPPS	0,00
Recursos para Cobertura de Déficit Financeiro	0,00

**RREO-Anexo 04 | Tabela 4 - Demonstrativo das Receitas e Despesas Previdenciárias do RPPS**

Bens e Direitos do RPPS ( Fundo em Capitalização)	Período de Referência
	SALDO ATUAL
Bens e Direitos do RPPS ( Fundo em Capitalização)	-
Caixa e Equivalentes de Caixa	0,00
Investimentos e Aplicações	0,00
Outros Bens e Direitos	100.154,62

**RREO-Anexo 04 | Tabela 4 - Demonstrativo das Receitas e Despesas Previdenciárias do RPPS**

Receitas Previdenciárias - RPPS - Fundo em Repartição (Plano Financeiro)	Execução da Receita	
	PREVISÃO ATUALIZADA (a)	RECEITAS REALIZADAS ATÉ O BIMESTRE (b)
<b>Receitas</b>	-	-
RECEITAS CORRENTES (VII)	0,00	0,00
Receita de Contribuições dos Segurados	0,00	0,00
Ativo		
Inativo		
Pensionista		
Receita de Contribuições Patronais	0,00	0,00
Ativo		
Inativo		
Pensionista		
Receita Patrimonial	0,00	0,00
Receitas Imobiliárias		
Receitas de Valores Mobiliários		
Outras Receitas Patrimoniais		
Receita de Serviços		
Outras Receitas Correntes	0,00	0,00
Compensação Financeira entre os Regimes		
Demais Receitas Correntes		
RECEITAS DE CAPITAL (VIII)	0,00	0,00
Alienação de Bens, Direitos e Ativos		
Amortização de Empréstimos		
Outras Receitas de Capital		
TOTAL DAS RECEITAS DO FUNDO EM REPARTIÇÃO (IX) = (VII + VIII)	0,00	0,00


 Sistema de Informações Contábeis e Fiscais do Setor Público Brasileiro <b>TESOURO NACIONAL</b>	<b>Relatório Resumido de Execução Orçamentária</b>
	<b>Prefeitura Municipal de Peruíbe - SP (Poder Executivo)</b>
	<b>Orçamentos Fiscal e da Seguridade Social</b>
	<b>CNPJ: 46578514000120</b>
	<b>Exercício: 2022</b>
	<b>Período de referência: 6º bimestre</b>

## RREO-Anexo 04 | Tabela 4 - Demonstrativo das Receitas e Despesas Previdenciárias do RPPS

Despesas Previdenciárias - RPPS - Fundo em Repartição (Plano Financeiro)	Execução da Despesa				
	DOTAÇÃO ATUALIZADA (c)	DESPESAS EMPENHADAS ATÉ O BIMESTRE (d)	DESPESAS LIQUIDADAS ATÉ O BIMESTRE (e)	DESPESAS PAGAS ATÉ O BIMESTRE (f)	INSCRITAS EM RESTOS A PAGAR NÃO PROCESSADOS NO EXERCÍCIO (g)
<b>Despesas</b>	-	-	-	-	-
Benefícios	0,00	0,00	0,00	0,00	0,00
Aposentadorias					
Pensões por Morte					
Outras Despesas Previdenciárias	0,00	0,00	0,00	0,00	0,00
Compensação Financeira entre os Regimes					
Demais Despesas Previdenciárias					
TOTAL DAS DESPESAS DO FUNDO EM REPARTIÇÃO (X)	0,00	0,00	0,00	0,00	0,00
RESULTADO PREVIDENCIÁRIO - FUNDO EM REPARTIÇÃO (XI) = (IX - X)					

Documento gerado em 28/01/2023 07:27:40

Página 20 de 41

 Sistema de Informações Contábeis e Fiscais do Setor Público Brasileiro <b>TESOURO NACIONAL</b>	<b>Relatório Resumido de Execução Orçamentária</b>
	<b>Prefeitura Municipal de Peruíbe - SP (Poder Executivo)</b>
	<b>Orçamentos Fiscal e da Seguridade Social</b>
	<b>CNPJ: 46578514000120</b>
	<b>Exercício: 2022</b>
	<b>Período de referência: 6º bimestre</b>

## RREO-Anexo 04 | Tabela 4 - Demonstrativo das Receitas e Despesas Previdenciárias do RPPS


Aportes de Recursos para o Fundo em Repartição do RPPS	Aportes de Recursos
	APORTES REALIZADOS
<b>Aportes de Recursos para o Fundo em Repartição do RPPS</b>	-
Recursos para Cobertura de Insuficiências Financeiras	0,00
Recursos para Formação de Reserva	0,00

## RREO-Anexo 04 | Tabela 4 - Demonstrativo das Receitas e Despesas Previdenciárias do RPPS

Bens e Direitos do RPPS (Fundo em Repartição)	Período de Referência
	SALDO ATUAL
<b>Bens e Direitos do RPPS (Fundo em Repartição)</b>	-
Caixa e Equivalentes de Caixa	65.168,39
Investimentos e Aplicações	125.979.744,02
Outros Bens e Direitos	0,00


## RREO-Anexo 04 | Tabela 4 - Demonstrativo das Receitas e Despesas Previdenciárias do RPPS

Receitas da Administração - RPPS	Execução da Receita	
	PREVISÃO ATUALIZADA (a)	RECEITAS REALIZADAS ATÉ O BIMESTRE (b)
<b>Receitas da Administração - RPPS</b>	-	-
RECEITAS CORRENTES	0,00	0,00
TOTAL DAS RECEITAS DA ADMINISTRAÇÃO RPPS - (XII)	0,00	0,00

 Sistema de Informações Contábeis e Fiscais do Setor Público Brasileiro TESOURO NACIONAL	Relatório Resumido de Execução Orçamentária
	Prefeitura Municipal de Peruíbe - SP (Poder Executivo)
	Orçamentos Fiscal e da Seguridade Social
	CNPJ: 46578514000120
	Exercício: 2022
Período de referência: 6º bimestre	

## RREO-Anexo 04 | Tabela 4 - Demonstrativo das Receitas e Despesas Previdenciárias do RPPS

Despesas da Administração - RPPS	Execução da Despesa					INSCRITAS EM RESTOS A PAGAR NÃO PROCESSADOS NO EXERCÍCIO (g)
	DOTAÇÃO ATUALIZADA (c)	DESPESAS EMPENHADAS ATÉ O BIMESTRE (d)	DESPESAS LIQUIDADAS ATÉ O BIMESTRE (e)	DESPESAS PAGAS ATÉ O BIMESTRE (f)		
Despesas da Administração - RPPS	-	-	-	-	-	-
DESPESAS CORRENTES (XIII)	663.000,00	1.312.947,87	1.271.506,47	1.204.798,18		41.441,40
Pessoal e Encargos Sociais	663.000,00	544.627,54	539.129,64	531.029,24		5.497,90
Demais Despesas Correntes	0,00	768.320,33	732.376,83	673.768,94		35.943,50
DESPESAS DE CAPITAL (XIV)	0,00	7.918,96	4.308,98	4.308,98		3.609,98
TOTAL DAS DESPESAS DA ADMINISTRAÇÃO RPPS (XV) = (XIII + XIV)	663.000,00	1.320.866,83	1.275.815,45	1.209.107,16		45.051,38
RESULTADO DA ADMINISTRAÇÃO RPPS (XVI) = (XII - XV)	-663.000,00	-1.320.866,83	-1.275.815,45	-1.209.107,16		

 Sistema de Informações Contábeis e Fiscais do Setor Público Brasileiro TESOURO NACIONAL	Relatório Resumido de Execução Orçamentária
	Prefeitura Municipal de Peruíbe - SP (Poder Executivo)
	Orçamentos Fiscal e da Seguridade Social
	CNPJ: 46578514000120
	Exercício: 2022
Período de referência: 6º bimestre	

## RREO-Anexo 04 | Tabela 4 - Demonstrativo das Receitas e Despesas Previdenciárias do RPPS

Bens e Direitos - Administração do RPPS	Período de Referência	
	SALDO ATUAL	
Bens e Direitos - Administração do RPPS	-	
Caixa e Equivalentes de Caixa		0,00
Investimentos e Aplicações		0,00
Outros Bens e Direitos		0,00

## RREO-Anexo 04 | Tabela 4 - Demonstrativo das Receitas e Despesas Previdenciárias do RPPS

Receitas Previdenciárias (Benefícios Mantidos Pelo Tesouro)	Execução da Receita	
	PREVISÃO ATUALIZADA (a)	RECEITAS REALIZADAS ATÉ O BIMESTRE (b)
Receitas Previdenciárias (Benefícios Mantidos Pelo Tesouro)	-	-
Contribuições dos Servidores	0,00	0,00
Demais Receitas Previdenciárias	0,00	0,00
TOTAL DAS RECEITAS (BENEFÍCIOS MANTIDOS PELO TESOURO) (XVII)	0,00	0,00

 Sistema de Informações Contábeis e Fiscais do Setor Público Brasileiro TESOURO NACIONAL	Relatório Resumido de Execução Orçamentária
	Prefeitura Municipal de Peruíbe - SP (Poder Executivo)
	Orçamentos Fiscal e da Seguridade Social
	CNPJ: 46578514000120
	Exercício: 2022
Período de referência: 6º bimestre	

## RREO-Anexo 04 | Tabela 4 - Demonstrativo das Receitas e Despesas Previdenciárias do RPPS

Despesas Previdenciárias (Benefícios Mantidos Pelo Tesouro)	Execução da Despesa					INSCRITAS EM RESTOS A PAGAR NÃO PROCESSADOS NO EXERCÍCIO (g)
	DOTAÇÃO ATUALIZADA (c)	DESPESAS EMPENHADAS ATÉ O BIMESTRE (d)	DESPESAS LIQUIDADAS ATÉ O BIMESTRE (e)	DESPESAS PAGAS ATÉ O BIMESTRE (f)		
Despesas Previdenciárias (Benefícios Mantidos Pelo Tesouro)	-	-	-	-	-	-
Aposentadorias	0,00	0,00	0,00	0,00		0,00
Pensões	0,00	0,00	0,00	0,00		0,00
Outras Despesas Previdenciárias	0,00	0,00	0,00	0,00		0,00
TOTAL DAS DESPESAS (BENEFÍCIOS MANTIDOS PELO TESOURO) (XVIII)	0,00	0,00	0,00	0,00		0,00
RESULTADO DOS BENEFÍCIOS MANTIDOS PELO TESOURO (XIX) = (XVII - XVIII)	0,00	0,00	0,00	0,00		



<div><div>siconfi</div><div>Sistema de Informações Contábeis e Fiscais do Setor Público Brasileiro</div><div>TESOURO NACIONAL</div></div>	<b>Relatório Resumido de Execução Orçamentária</b>
	<b>Prefeitura Municipal de Peruíbe - SP (Poder Executivo)</b>
	<b>Orçamentos Fiscal e da Seguridade Social</b>
	<b>CNPJ: 46578514000120</b>
	<b>Exercício: 2022</b>
	<b>Período de referência: 6º bimestre</b>

RREO-Anexo 04 | Tabela 4 - Demonstrativo das Receitas e Despesas Previdenciárias do RPPS

Notas Explicativas	Valores
	31/12/2022
Notas Explicativas	-
Notas Explicativas	


RREO-Anexo 06 | Tabela 6.3 - Demonstrativo dos Resultados Primário e Nominal - Municípios

Cálculo Acima da Linha - Receitas Primárias	Receita Orçamentária	
	PREVISÃO ATUALIZADA	Até o Bimestre / 2022
		RECEITAS REALIZADAS (a)
<b>Cálculo Acima da Linha - Receitas Primárias</b>	-	-
RECEITAS CORRENTES (I)	323.051.432,08	373.397.632,85
Impostos, Taxas e Contribuições de Melhoria	137.206.948,08	142.232.997,16
IPTU	77.695.000,00	72.902.618,69
ISS	9.669.748,08	10.833.229,11
ITBI	7.900.500,00	10.066.715,36
IRRF	15.000.000,00	19.910.607,74
Outros Impostos, Taxas e Contribuições de Melhoria	26.941.700,00	28.519.826,26
Contribuições	25.221.250,00	28.925.889,76
Receita Patrimonial	432.272,50	5.510.413,78
Aplicações Financeiras (II)	418.885,00	5.510.413,78
Outras Receitas Patrimoniais	13.387,50	0,00
Transferências Correntes	155.517.674,00	185.425.197,87
Cota-Parte do FPM	38.800.000,00	47.388.330,38
Cota-Parte do ICMS	22.400.000,00	24.457.121,04
Cota-Parte do IPVA	8.720.000,00	10.212.142,17
Cota-Parte do ITR	15.000,00	11.697,09
Transferências da LC 87/1996	0,00	0,00
Transferências da LC nº 61/1989	160.000,00	146.146,13
Transferências do FUNDEB	46.000.000,00	52.050.596,08
Outras Transferências Correntes	39.422.674,00	51.159.164,98
Demais Receitas Correntes	4.673.287,50	11.303.134,28
Outras Receitas Financeiras (III)	0,00	0,00
Receitas Correntes Restantes	4.673.287,50	11.303.134,28
RECEITAS PRIMÁRIAS CORRENTES (IV) = (I - II - III)	322.632.547,08	367.887.219,07
RECEITAS DE CAPITAL (V)	44.880.000,00	32.031.409,17
Operações de Crédito (VI)	15.000.000,00	6.150.879,99
Amortização de Empréstimos (VII)	0,00	0,00
Alienação de Bens	1.200.000,00	1.355.091,19
Receitas de Alienação de Investimentos Temporários (VIII)	0,00	0,00
Receitas de Alienação de Investimentos Permanentes (IX)	0,00	0,00
Outras Alienações de Bens	1.200.000,00	1.355.091,19
Transferências de Capital	28.680.000,00	24.525.437,99
Convênios	14.810.000,00	20.963.867,09
Outras Transferências de Capital	13.870.000,00	3.561.570,90
Outras Receitas de Capital	0,00	0,00
Outras Receitas de Capital Não Primárias (X)	0,00	0,00
Outras Receitas de Capital Primárias	0,00	0,00
RECEITAS PRIMÁRIAS DE CAPITAL (XI) = (V - VI - VII - VIII - IX - X)	29.880.000,00	25.880.529,18
RECEITA PRIMÁRIA TOTAL (XII) = (IV + XI)	352.512.547,08	393.767.748,25

<div><div>siconfi</div><div>Sistema de Informações Contábeis e Fiscais do Setor Público Brasileiro</div><div>TESOURO NACIONAL</div></div>	<b>Relatório Resumido de Execução Orçamentária</b>
	<b>Prefeitura Municipal de Peruíbe - SP (Poder Executivo)</b>
	<b>Orçamentos Fiscal e da Seguridade Social</b>
	<b>CNPJ: 46578514000120</b>
	<b>Exercício: 2022</b>
	<b>Período de referência: 6º bimestre</b>

RREO-Anexo 06 | Tabela 6.3 - Demonstrativo dos Resultados Primário e Nominal - Municípios

Cálculo Acima da Linha - Despesas Primárias	Despesa Orçamentária						
	DOTAÇÃO ATUALIZADA	Até o Bimestre / 2022					RESTOS A PAGAR NÃO PROCESSADOS
		DESPESAS EMPENHADAS	DESPESAS LIQUIDADAS	DESPESAS PAGAS (a)	RESTOS A PAGAR PROCESSADOS PAGOS (b)	LIQUIDADOS	
<b>Cálculo Acima da Linha - Despesas Primárias</b>	-	-	-	-	-	-	-
DESPESAS CORRENTES (XIII)	359.254.283,44	342.445.316,85	338.872.829,65	311.039.432,28	39.292.572,54	4.055.515,41	4.054.075,41
Pessoal e Encargos Sociais	173.219.710,87	173.197.819,80	173.134.290,26	161.142.252,51	19.130.026,10	0,00	0,00
Juros e Encargos da Dívida (XIV)	10.053.000,00	9.930.245,01	9.930.245,01	9.887.093,79	14.772,49	0,00	0,00
Outras Despesas Correntes	175.981.572,57	159.317.252,04	155.808.294,38	140.010.085,98	20.147.773,95	4.055.515,41	4.054.075,41
DESPESAS PRIMÁRIAS CORRENTES (XV) = (XIII - XIV)	349.201.283,44	332.515.071,84	328.942.584,64	301.152.338,49	39.277.800,05	4.055.515,41	4.054.075,41
DESPESAS DE CAPITAL (XVI)	95.558.239,08	47.157.941,93	46.712.821,64	45.497.584,28	3.379.186,59	240.393,24	214.064,56
Investimentos	88.300.239,08	39.926.786,49	39.481.666,20	38.360.908,81	3.379.186,59	240.393,24	214.064,56
Inversões Financeiras	0,00	0,00	0,00	0,00	0,00	0,00	0,00
Concessão de Empréstimos e Financiamentos (XVII)	0,00	0,00	0,00	0,00	0,00	0,00	0,00
Aquisição de Título de Capital já Integralizado (XVIII)	0,00	0,00	0,00	0,00	0,00	0,00	0,00
Aquisição de Título de Crédito (XIX)	0,00	0,00	0,00	0,00	0,00	0,00	0,00
Demais Inversões Financeiras	0,00	0,00	0,00	0,00	0,00	0,00	0,00
Amortização da Dívida (XX)	7.258.000,00	7.231.155,44	7.231.155,44	7.136.675,47	0,00	0,00	0,00
DESPESAS PRIMÁRIAS DE CAPITAL (XXI) = (XVI - XVII - XVIII - XIX - XX)	88.300.239,08	39.926.786,49	39.481.666,20	38.360.908,81	3.379.186,59	240.393,24	214.064,56
RESERVA DE CONTINGÊNCIA (XXII)	0,00						
DESPA PRIMÁRIA TOTAL (XXIII) = (XV + XXI + XXII)	437.501.522,52	372.441.858,33	368.424.250,84	339.513.247,30	42.656.986,64	4.295.908,65	4.268.139,97

 <p>Sistema de Informações Contábeis e Fiscais do Setor Público Brasileiro</p> <p>TESOURO NACIONAL</p>	<b>Relatório Resumido de Execução Orçamentária</b>
	<b>Prefeitura Municipal de Peruíbe - SP (Poder Executivo)</b>
	<b>Orçamentos Fiscal e da Seguridade Social</b>
	<b>CNPJ: 46578514000120</b>
	<b>Exercício: 2022</b>
	<b>Período de referência: 6º bimestre</b>

## RREO-Anexo 06 | Tabela 6.3 - Demonstrativo dos Resultados Primário e Nominal - Municípios

Resultado Primário - Acima da Linha	Até o Bimestre / 2022
	VALOR
<b>Resultado Primário - Acima da Linha</b>	-
RESULTADO PRIMÁRIO - Acima da Linha (XXIV) = (XIIa - (XXIIIa + XXIIIb + XXIIIc))	7.329.374,34

## RREO-Anexo 06 | Tabela 6.3 - Demonstrativo dos Resultados Primário e Nominal - Municípios

Meta Fiscal para o Resultado Primário	Meta Fixada na LDO
	VALOR CORRENTE
<b>Meta Fiscal para o Resultado Primário</b>	-
Meta fixada no Anexo de Metas Fiscais da LDO para o exercício de referência	27.025.842,71

## RREO-Anexo 06 | Tabela 6.3 - Demonstrativo dos Resultados Primário e Nominal - Municípios

Juros Nominais	Até o Bimestre 2022
	VALOR
<b>Juros Nominais</b>	-
Juros, Encargos e Variações Monetárias Ativos (XXV)	5.510.349,73
Juros, Encargos e Variações Monetárias Passivos (XXVI)	8.492.782,46

## RREO-Anexo 06 | Tabela 6.3 - Demonstrativo dos Resultados Primário e Nominal - Municípios

Resultado Nominal - Acima da Linha	Até o Bimestre / 2022
	VALOR
<b>Resultado Nominal - Acima da Linha</b>	-
RESULTADO NOMINAL - Acima da Linha (XXVII) = XXIV + (XXV - XXVI)	4.346.941,61

## RREO-Anexo 06 | Tabela 6.3 - Demonstrativo dos Resultados Primário e Nominal - Municípios

Meta Fiscal para o Resultado Nominal	Meta Fixada na LDO
	VALOR CORRENTE
<b>Meta Fiscal para o Resultado Nominal</b>	-
Meta fixada no Anexo de Metas Fiscais da LDO para o exercício de referência	27.025.842,71

## RREO-Anexo 06 | Tabela 6.3 - Demonstrativo dos Resultados Primário e Nominal - Municípios


Cálculo Abaixo da Linha - Resultado Nominal	Saldo	
	Em 31/12/2021 (a)	Até o Bimestre 2022 (b)
<b>Cálculo Abaixo da Linha - Resultado Nominal</b>	-	-
DÍVIDA CONSOLIDADA (XXVIII)	83.155.611,45	86.131.281,03
DEDUÇÕES (XXIX)	8.624.079,61	26.199.941,39
Disponibilidade de Caixa	4.584.854,17	17.978.521,17
Disponibilidade de Caixa Bruta	51.919.553,44	50.918.136,14
(-) Restos a Pagar Processados (XXX)	45.908.277,40	30.362.740,29
(-) Depósitos Restituíveis e Valores Vinculados	1.426.421,87	2.576.874,68
Demais Haveres Financeiros	4.039.225,44	8.221.420,22
DÍVIDA CONSOLIDADA LÍQUIDA (XXXI) = (XXVIII - XXIX)	74.531.531,84	59.931.339,64

## RREO-Anexo 06 | Tabela 6.3 - Demonstrativo dos Resultados Primário e Nominal - Municípios

Resultado Nominal - Abaixo da Linha	Até o Bimestre
	VALOR
<b>Resultado Nominal - Abaixo da Linha</b>	-
RESULTADO NOMINAL - Abaixo da Linha (XXXII) = (XXXIa - XXXIb)	14.600.192,20

## RREO-Anexo 06 | Tabela 6.3 - Demonstrativo dos Resultados Primário e Nominal - Municípios

Ajuste Metodológico	Até o Bimestre 2022
	VALOR
<b>Ajuste Metodológico</b>	-
VARIAÇÃO SALDO RPP = (XXXIII) = (XXXa - XXXb)	15.545.537,11
RECEITA DE ALIENAÇÃO DE INVESTIMENTOS PERMANENTES (IX)	0,00
PASSIVOS RECONHECIDOS NA DC (XXXIV)	0,00
VARIAÇÃO CAMBIAL (XXXV)	0,00
PAGAMENTO DE PRECATÓRIOS INTEGRANTES DA DC (XXXVI)	0,00
AJUSTES RELATIVOS AO RPPS (XXXVII)	0,00
OUTROS AJUSTES (XXXVIII)	0,00
RESULTADO NOMINAL AJUSTADO - Abaixo da Linha (XXXIX) = (XXXII - XXXIII - IX + XXXIV + XXXV - XXXVI + XXXVII + XXXVIII)	-945.344,91

 Sistema de Informações Contábeis e Fiscais do Setor Público Brasileiro <b>TESOURO NACIONAL</b>	<b>Relatório Resumido de Execução Orçamentária</b>
	<b>Prefeitura Municipal de Peruíbe - SP (Poder Executivo)</b>
	<b>Orçamentos Fiscal e da Seguridade Social</b>
	<b>CNPJ: 46578514000120</b>
	<b>Exercício: 2022</b>
	<b>Período de referência: 6º bimestre</b>

**RREO-Anexo 06 | Tabela 6.3 - Demonstrativo dos Resultados Primário e Nominal - Municípios**


Resultado Primário - Abaixo da Linha	Até o Bimestre VALOR
<b>Resultado Primário - Abaixo da Linha</b>	-
RESULTADO PRIMÁRIO - Abaixo da Linha (XL) = XXXIX - (XXV - XXVI)	2.037.087,82

**RREO-Anexo 06 | Tabela 6.3 - Demonstrativo dos Resultados Primário e Nominal - Municípios**

Informações Adicionais	PREVISÃO ORÇAMENTÁRIA
<b>Informações Adicionais</b>	-
SALDO DE EXERCÍCIOS ANTERIORES	19.692.595,77
Recursos Arrecadados em Exercícios Anteriores - RPPS	0,00
Superávit Financeiro Utilizado para Abertura e Reabertura de Créditos Adicionais	19.692.595,77
RESERVA ORÇAMENTÁRIA DO RPPS	2.385.567,92

**RREO-Anexo 06 | Tabela 6.3 - Demonstrativo dos Resultados Primário e Nominal - Municípios**

Notas Explicativas	Valores 31/12/2022
<b>Notas Explicativas</b>	-
Notas Explicativas	


 Sistema de Informações Contábeis e Fiscais do Setor Público Brasileiro <b>TESOURO NACIONAL</b>	<b>Relatório Resumido de Execução Orçamentária</b>
	<b>Prefeitura Municipal de Peruíbe - SP (Poder Executivo)</b>
	<b>Orçamentos Fiscal e da Seguridade Social</b>
	<b>CNPJ: 46578514000120</b>
	<b>Exercício: 2022</b>
	<b>Período de referência: 6º bimestre</b>

**RREO-Anexo 07 | Tabela 7.0 - Demonstrativo dos Restos à Pagar por Poder e Órgão - Municípios**

Poder/Órgão	Poder/Órgão											
	RESTOS A PAGAR PROCESSADOS					RESTOS A PAGAR NÃO PROCESSADOS						
	Inscritos					Inscritos						
	Em Exercícios Anteriores (a)	Em 31 de dezembro de 2021 (b)	Pagos (c)	Cancelados (d)	Saldo e = (a + b) - (c + d)	Em Exercícios Anteriores (f)	Em 31 de dezembro de 2021 (g)	Liquidados (h)	Pagos (i)	Cancelados (j)	Saldo k = (f + g) - (i + j)	Saldo Total L = (a + k)
RESTOS A PAGAR (EXCETO INTRA-ORÇAMENTÁRIOS) (I)												
PODER EXECUTIVO	1.032.335,42	42.671.795,13	43.626.875,91	0,00	77.218,64	974.753,13	3.504.512,13	3.314.463,19	3.313.023,19	1.158.664,57	7.577,50	84.796,14
PODER LEGISLATIVO	1.032.335,42	42.671.795,13	43.626.456,91	0,00	77.218,64	974.753,13	3.410.215,53	3.220.166,59	3.218.726,59	1.158.664,57	7.577,50	84.796,14
Câmara Municipal	0,00	420,00	420,00	0,00	0,00	0,00	94.296,60	94.296,60	94.296,60	0,00	0,00	0,00
Tribunal de Contas do Município	0,00	420,00	420,00	0,00	0,00	0,00	94.296,60	94.296,60	94.296,60	0,00	0,00	0,00
RESTOS A PAGAR (INTRA-ORÇAMENTÁRIOS) (II)												
TOTAL (III) = (I + II)	1.032.335,42	44.921.703,73	45.876.820,51	0,00	77.218,64	974.753,13	3.504.512,13	3.314.463,19	3.313.023,19	1.158.664,57	7.577,50	84.796,14

**RREO-Anexo 07 | Tabela 7.0 - Demonstrativo dos Restos à Pagar por Poder e Órgão - Municípios**

Poder/Órgão - Intra	Poder/Órgão - Intra										
	RESTOS A PAGAR PROCESSADOS					RESTOS A PAGAR NÃO PROCESSADOS					
	Inscritos	Pagos (c)	Cancelados (d)	Saldo e = (a + b) - (c + d)		Inscritos	Liquidados (h)	Pagos (i)	Cancelados (j)	Saldo k = (f + g) - (i + j)	Saldo Total L = (a + k)
	Em Exercícios Anteriores (a)	Em 31 de dezembro de 2021 (b)			Em Exercícios Anteriores (f)	Em 31 de dezembro de 2021 (g)					
RESTOS A PAGAR (INTRA-ORÇAMENTÁRIOS) (I)	0,00	2.249.944,60	2.249.944,60	0,00	0,00	0,00	0,00	0,00	0,00	0,00	0,00
PODER EXECUTIVO	0,00	2.249.944,60	2.249.944,60	0,00	0,00	0,00	0,00	0,00	0,00	0,00	0,00
PODER LEGISLATIVO	0,00	0,00	0,00	0,00	0,00	0,00	0,00	0,00	0,00	0,00	0,00
Câmara Municipal											
Tribunal de Contas do Município											

 <p>Sistema de Informações Contábeis e Fiscais do Setor Público Brasileiro</p> <p>TESOURO NACIONAL</p>	<b>Relatório Resumido de Execução Orçamentária</b>
	<b>Prefeitura Municipal de Peruíbe - SP (Poder Executivo)</b>
	<b>Orçamentos Fiscal e da Seguridade Social</b>
	<b>CNPJ: 46578514000120</b>
	<b>Exercício: 2022</b>
	<b>Período de referência: 6º bimestre</b>

## RREO-Anexo 07 | Tabela 7.0 - Demonstrativo dos Restos à Pagar por Poder e Órgão - Municípios

Notas Explicativas	Valores
	31/12/2022
Notas Explicativas	-
Notas Explicativas	

## RREO-Anexo 09 | Tabela 9.0 - Demonstrativo das Receitas de Operações de Crédito e Despesas de Capital

Receitas	Receitas de Operações de Crédito		
	PREVISÃO ATUALIZADA (a)	RECEITAS REALIZADAS (b)	SALDO NÃO REALIZADO (c) = (a - b)
Receitas	-	-	-
RECEITAS DE OPERAÇÕES DE CRÉDITO (I)	15.000.000,00	6.150.879,99	8.849.120,01

## RREO-Anexo 09 | Tabela 9.0 - Demonstrativo das Receitas de Operações de Crédito e Despesas de Capital

Despesas	Despesas de Capital		
	DOTAÇÃO ATUALIZADA (d)	DESPESAS EMPENHADAS (e)	SALDO NÃO EXECUTADO (f) = (d - e)
Despesas	-	-	-
DESPESAS DE CAPITAL	95.558.239,08	47.157.941,93	48.400.297,15
Investimentos	88.300.239,08	0,00	0,00
Inversões Financeiras	0,00	0,00	0,00
Amortização da Dívida	7.258.000,00	47.157.941,93	48.400.297,15
(-) Incentivos Fiscais a Contribuinte	0,00		
(-) Incentivos Fiscais a Contribuinte por Instituições Financeiras	0,00		
DESPESA DE CAPITAL LÍQUIDA (II)	95.558.239,08	47.157.941,93	48.400.297,15

## RREO-Anexo 09 | Tabela 9.0 - Demonstrativo das Receitas de Operações de Crédito e Despesas de Capital

Resultado para Apuração da Regra de Ouro	Resultado para Apuração da Regra de Ouro		
	(d - a)	(e - b)	(f - c)
Resultado para Apuração da Regra de Ouro	-	-	-
RESULTADO PARA APURAÇÃO DA REGRA DE OURO (III) = (II - I)	80.558.239,08	41.007.061,94	39.551.177,14

## RREO-Anexo 09 | Tabela 9.0 - Demonstrativo das Receitas de Operações de Crédito e Despesas de Capital

Notas Explicativas	Valores
	31/12/2022
Notas Explicativas	-
Notas Explicativas	

 <div>Sistema de Informações Contábeis e Fiscais do Setor Público Brasileiro</div> <div>TESOURO NACIONAL</div>	Relatório Resumido de Execução Orçamentária
	Prefeitura Municipal de Peruipe - SP (Poder Executivo)
	Orçamentos Fiscal e da Seguridade Social
	CNPJ: 46578514000120
	Exercício: 2022
	Período de referência: 6º bimestre

RREO-Anexo 10 - RPPS | Tabela 10 - Demonstrativo da Projeção Atuarial do Regime Próprio de Previdência dos Servidores


Projeção Atuarial do RPPS - Fundo em Capitalização (Plano Previdenciário)	Projeção Atuarial do RPPS - Fundo em Capitalização (Plano Previdenciário)			
	Projeção Atuarial do RPPS - Fundo em Capitalização (Plano Previdenciário)			SALDO FINANCEIRO DO EXERCÍCIO (d) = ("d" exercício Anterior) + (c)
	RECEITAS PREVIDENCIÁRIAS (a)	DESPESAS PREVIDENCIÁRIAS (b)	RESULTADO PREVIDENCIÁRIO (c) = (a - b)	
2021	35.445.080,89	27.018.001,38	8.427.079,51	0,00
2022	43.402.313,89	28.407.772,57	14.994.541,32	14.994.541,32
2023	51.505.153,16	29.836.815,24	21.668.337,92	36.662.879,24
2024	57.310.472,71	32.498.968,97	24.811.503,74	61.474.382,98
2025	57.601.905,22	35.649.094,13	21.952.811,09	83.427.194,07
2026	57.896.252,05	38.428.975,19	19.467.276,86	102.894.470,93
2027	58.193.542,36	41.113.750,73	17.079.791,63	119.974.262,56
2028	58.493.805,56	43.428.855,16	15.064.950,40	135.039.212,96
2029	58.797.071,40	47.047.112,83	11.749.958,57	146.789.171,53
2030	59.103.369,90	49.841.262,75	9.262.107,15	156.051.278,68
2031	59.412.731,38	52.315.613,32	7.097.118,06	163.148.396,74
2032	59.725.186,48	54.390.440,84	5.334.745,64	168.483.142,38
2033	60.040.766,12	57.410.838,28	2.629.927,84	171.113.070,22
2034	60.359.501,57	59.700.877,84	658.623,73	171.771.693,95
2035	60.681.424,37	61.485.473,97	-804.049,60	170.967.644,35
2036	61.006.566,39	62.998.806,16	-1.992.239,77	168.975.404,58
2037	61.334.959,84	64.874.093,17	-3.539.133,33	165.436.271,25
2038	61.666.637,22	68.010.365,40	-6.343.728,18	159.092.543,07
2039	62.001.631,38	72.938.959,40	-10.937.328,02	148.155.215,05
2040	62.339.975,47	74.866.277,59	-12.526.302,12	135.628.912,93
2041	62.681.703,01	76.159.339,91	-13.477.636,90	122.151.276,03
2042	63.026.847,82	77.634.472,68	-14.607.624,86	107.543.651,17
2043	63.375.444,08	79.335.093,00	-15.959.648,92	91.584.002,25
2044	63.727.526,31	82.656.865,85	-18.929.339,54	72.654.662,71
2045	64.083.129,35	83.844.621,32	-19.761.491,97	52.893.170,74
2046	64.442.288,43	87.152.994,21	-22.710.705,78	30.182.464,96
2047	64.805.039,10	87.921.004,76	-23.115.965,66	7.066.499,30
2048	65.171.417,27	88.512.015,47	-23.340.598,20	-16.274.098,90
2049	65.541.459,23	89.188.976,02	-23.647.516,79	-39.921.615,69
2050	65.915.201,60	89.739.306,60	-23.824.105,00	-63.745.720,69
2051	66.292.681,40	91.018.161,08	-24.725.479,68	-88.471.200,37
2052	66.673.936,00	91.181.802,13	-24.507.866,13	-112.979.066,50
2053	67.059.003,14	90.531.635,34	-23.472.632,20	-136.451.698,70
2054	67.447.920,95	89.320.213,81	-21.872.292,86	-158.323.991,56
2055	39.673.506,22	87.847.590,73	-48.174.084,51	-206.498.076,07
2056	40.070.241,28	86.586.253,84	-46.516.012,56	-253.014.088,63
2057	40.470.943,70	87.568.626,17	-47.097.682,47	-300.111.771,10
2058	40.875.653,13	88.559.246,26	-47.683.593,13	-347.795.364,23
2059	41.284.409,66	89.559.549,10	-48.275.139,44	-396.070.503,67
2060	41.697.253,76	90.570.742,11	-48.873.488,35	-444.943.992,02
2061	42.114.226,30	91.593.783,77	-49.479.557,47	-494.423.549,49

 <div>Sistema de Informações Contábeis e Fiscais do Setor Público Brasileiro</div> <div>TESOURO NACIONAL</div>	Relatório Resumido de Execução Orçamentária
	Prefeitura Municipal de Peruipe - SP (Poder Executivo)
	Orçamentos Fiscal e da Seguridade Social
	CNPJ: 46578514000120
	Exercício: 2022
	Período de referência: 6º bimestre


Projeção Atuarial do RPPS - Fundo em Capitalização (Plano Previdenciário)	Projeção Atuarial do RPPS - Fundo em Capitalização (Plano Previdenciário)			
	Projeção Atuarial do RPPS - Fundo em Capitalização (Plano Previdenciário)			SALDO FINANCEIRO DO EXERCÍCIO (d) = ("d" exercício Anterior) + (c)
	RECEITAS PREVIDENCIÁRIAS (a)	DESPESAS PREVIDENCIÁRIAS (b)	RESULTADO PREVIDENCIÁRIO (c) = (a - b)	
2062	42.535.368,56	92.629.377,05	-50.094.008,49	-544.517.557,98
2063	42.960.722,25	93.677.976,34	-50.717.254,09	-595.234.812,07
2064	43.390.329,47	94.739.806,05	-51.349.476,58	-646.584.288,65
2065	43.824.232,76	95.814.888,19	-51.990.655,43	-698.574.944,08
2066	44.262.475,09	96.903.076,14	-52.640.601,05	-751.215.545,13
2067	44.705.099,84	98.004.091,68	-53.298.991,84	-804.514.536,97
2068	45.152.150,84	99.117.562,47	-53.965.411,63	-858.479.948,60
2069	45.603.672,35	100.243.057,83	-54.639.385,48	-913.119.334,08
2070	46.059.709,07	101.380.120,78	-55.320.411,71	-968.439.745,79
2071	46.520.306,16	102.528.295,22	-56.007.989,06	-1.024.447.734,85
2072	46.985.509,23	103.656.965,17	-56.671.455,94	-1.081.119.190,79
2073	47.455.364,32	104.834.092,76	-57.378.728,44	-1.138.497.919,23
2074	47.929.917,96	106.019.262,12	-58.089.344,16	-1.196.587.263,39
2075	48.409.217,14	107.212.561,05	-58.803.343,91	-1.255.390.607,30
2076	48.893.309,31	108.414.078,26	-59.520.768,95	-1.314.911.376,25
2077	49.382.242,40	109.623.903,27	-60.241.660,87	-1.375.153.037,12
2078	49.876.064,83	110.842.126,54	-60.966.061,71	-1.436.119.098,83
2079	50.374.825,48	112.068.839,39	-61.694.013,91	-1.497.813.112,74
2080	50.878.573,73	113.304.134,02	-62.425.560,29	-1.560.238.673,03
2081	51.387.359,47	114.548.103,59	-63.160.744,12	-1.623.399.417,15
2082	51.901.233,06	115.800.842,13	-63.899.609,07	-1.687.299.026,22
2083	52.420.245,39	117.062.444,61	-64.642.199,22	-1.751.941.225,44
2084	52.944.447,85	118.333.006,95	-65.388.559,10	-1.817.329.784,54
2085	53.473.892,33	119.612.626,00	-66.138.733,67	-1.883.468.518,21
2086	54.008.631,25	120.901.399,56	-66.892.768,31	-1.950.361.286,52
2087	54.548.717,56	122.199.426,40	-67.650.708,84	-2.018.011.995,36
2088	55.094.204,74	123.506.806,26	-68.412.601,52	-2.086.424.596,88
2089	55.645.146,79	124.823.639,89	-69.178.493,10	-2.155.603.089,98
2090	56.201.598,25	126.150.028,98	-69.948.430,73	-2.225.551.520,71
2091	56.763.614,24	127.486.076,28	-70.722.462,04	-2.296.273.982,75
2092	57.331.250,38	128.831.885,51	-71.500.635,13	-2.367.774.617,88
2093	57.904.562,88	130.187.561,42	-72.282.998,54	-2.440.057.616,42
2094	58.483.608,51	131.553.209,83	-73.069.601,32	-2.513.127.217,74
2095	59.068.444,60	132.928.937,55	-73.860.492,95	-2.586.987.710,69

RREO-Anexo 10 - RPPS | Tabela 10 - Demonstrativo da Projeção Atuarial do Regime Próprio de Previdência dos Servidores

Projeção Atuarial do RPPS - Fundo em Repartição (Plano Financeiro)	Projeção Atuarial do RPPS - Fundo em Repartição (Plano Financeiro)			
	Projeção Atuarial do RPPS - Fundo em Repartição (Plano Financeiro)			SALDO FINANCEIRO DO EXERCÍCIO (d) = ("d" exercício Anterior) + (c)
	RECEITAS PREVIDENCIÁRIAS (a)	DESPESAS PREVIDENCIÁRIAS (b)	RESULTADO PREVIDENCIÁRIO (c) = (a - b)	
2021	0,00	0,00	0,00	0,00


 <div>Sistema de Informações Contábeis e Fiscais do Setor Público Brasileiro</div> <div>TESOURO NACIONAL</div>	Relatório Resumido de Execução Orçamentária
	Prefeitura Municipal de Peruipe - SP (Poder Executivo)
	Orçamentos Fiscal e da Seguridade Social
	CNPJ: 46578514000120
	Exercício: 2022
	Período de referência: 6º bimestre

Projeção Atuarial do RPPS - Fundo em Repartição (Plano Financeiro)	Projeção Atuarial do RPPS - Fundo em Repartição (Plano Financeiro)			
	RECEITAS PREVIDENCIÁRIAS (a)	DESPESAS PREVIDENCIÁRIAS (b)	RESULTADO PREVIDENCIÁRIO (c) = (a - b)	SALDO FINANCEIRO DO EXERCÍCIO (d) = ("d" exercício Anterior) + (c)
2022	0,00	0,00	0,00	0,00
2023				
2024				
2025				
2026				
2027				
2028				
2029				
2030				
2031				
2032				
2033				
2034				
2035				
2036				
2037				
2038				
2039				
2040				
2041				
2042				
2043				
2044				
2045				
2046				
2047				
2048				
2049				
2050				
2051				
2052				
2053				
2054				
2055				
2056				
2057				
2058				
2059				
2060				
2061				
2062				
2063				
2064				

 <div>Sistema de Informações Contábeis e Fiscais do Setor Público Brasileiro</div> <div>TESOURO NACIONAL</div>	Relatório Resumido de Execução Orçamentária
	Prefeitura Municipal de Peruipe - SP (Poder Executivo)
	Orçamentos Fiscal e da Seguridade Social
	CNPJ: 46578514000120
	Exercício: 2022
	Período de referência: 6º bimestre

Projeção Atuarial do RPPS - Fundo em Repartição (Plano Financeiro)	Projeção Atuarial do RPPS - Fundo em Repartição (Plano Financeiro)			
	RECEITAS PREVIDENCIÁRIAS (a)	DESPESAS PREVIDENCIÁRIAS (b)	RESULTADO PREVIDENCIÁRIO (c) = (a - b)	SALDO FINANCEIRO DO EXERCÍCIO (d) = ("d" exercício Anterior) + (c)
2065				
2066				
2067				
2068				
2069				
2070				
2071				
2072				
2073				
2074				
2075				
2076				
2077				
2078				
2079				
2080				
2081				
2082				
2083				
2084				
2085				
2086				
2087				
2088				
2089				
2090				
2091				
2092				
2093				
2094				
2095				




 <p>Sistema de Informações Contábeis e Fiscais do Setor Público Brasileiro</p> <p><b>TESOURO NACIONAL</b></p>	<b>Relatório Resumido de Execução Orçamentária</b>
	<b>Prefeitura Municipal de Peruíbe - SP (Poder Executivo)</b>
	<b>Orçamentos Fiscal e da Seguridade Social</b>
	<b>CNPJ: 46578514000120</b>
	<b>Exercício: 2022</b>
	<b>Período de referência: 6º bimestre</b>

## RREO-Anexo 10 - RPPS | Tabela 10 - Demonstrativo da Projeção Atuarial do Regime Próprio de Previdência dos Servidores

Notas Explicativas	Valores
	31/12/2022
Notas Explicativas	-
Notas Explicativas	-


## RREO-Anexo 11 | Tabela 11.0 - Demonstrativo da Receita de Alienação de Ativos e Aplicação dos Recursos

Receitas	Execução da Receita		
	PREVISÃO ATUALIZADA (a)	RECEITAS REALIZADAS (b)	SALDO (c) = (a - b)
<b>Receitas</b>	-	-	-
RECEITAS DE ALIENAÇÃO DE ATIVOS (I)	1.200.000,00	1.385.076,04	-185.076,04
Receita de Alienação de Bens Móveis	200.000,00	954.090,20	-754.090,20
Receita de Alienação de Bens Imóveis	1.000.000,00	401.000,99	598.999,01
Receita de Alienação de Bens Intangíveis	0,00	0,00	0,00
Receita de Rendimentos de Aplicações Financeiras	0,00	29.984,85	-29.984,85

 <p>Sistema de Informações Contábeis e Fiscais do Setor Público Brasileiro</p> <p><b>TESOURO NACIONAL</b></p>	<b>Relatório Resumido de Execução Orçamentária</b>
	<b>Prefeitura Municipal de Peruíbe - SP (Poder Executivo)</b>
	<b>Orçamentos Fiscal e da Seguridade Social</b>
	<b>CNPJ: 46578514000120</b>
	<b>Exercício: 2022</b>
	<b>Período de referência: 6º bimestre</b>

## RREO-Anexo 11 | Tabela 11.0 - Demonstrativo da Receita de Alienação de Ativos e Aplicação dos Recursos

Despesas	Execução da Despesa						
	DOTAÇÃO ATUALIZADA (d)	DESPESAS EMPENHADAS (e)	DESPESAS LIQUIDADAS	DESPESAS PAGAS (f)	DESPESAS INSCRITAS EM RESTOS A PAGAR NÃO PROCESSADOS	PAGAMENTO DE RESTOS A PAGAR (g)	SALDO (h) = (d-e)
<b>Despesas</b>	-	-	-	-	-	-	-
APLICAÇÃO DOS RECURSOS DA ALIENAÇÃO DE ATIVOS (II)	0,00	0,00	0,00	0,00	0,00	0,00	0,00
DESPESAS DE CAPITAL	0,00	0,00	0,00	0,00	0,00	0,00	0,00
Investimentos	0,00	0,00	0,00	0,00	0,00	0,00	0,00
Inversões Financeiras	0,00	0,00	0,00	0,00	0,00	0,00	0,00
Amortização da Dívida	0,00	0,00	0,00	0,00	0,00	0,00	0,00
DESPESAS CORRENTES DOS REGIMES DE PREVIDÊNCIA	0,00	0,00	0,00	0,00	0,00	0,00	0,00
Regime Geral da Previdência Social	0,00	0,00	0,00	0,00	0,00	0,00	0,00
Regime Próprio de Previdência dos Servidores Públicos	0,00	0,00	0,00	0,00	0,00	0,00	0,00



**siconfi**

Sistema de Informações  
Contábeis e Fiscais  
do Setor Público Brasileiro

**TESOURO NACIONAL**

**Relatório Resumido de Execução Orçamentária**

**Prefeitura Municipal de Peruíbe - SP (Poder Executivo)**

**Orçamentos Fiscal e da Seguridade Social**

**CNPJ: 46578514000120**

**Exercício: 2022**

**Período de referência: 6º bimestre**

**RREO-Anexo 11 | Tabela 11.0 - Demonstrativo da Receita de Alienação de Ativos e Aplicação dos Recursos**


Saldo Financeiro a Aplicar	Saldo Financeiro a Aplicar		
	2021 (I)	2022 (j) = (Ib - (If + Ifg))	SALDO ATUAL (k) = (III + IIj)
<b>Saldo Financeiro a Aplicar</b>	-	-	-
VALOR (III)	0,00	1.385.076,04	1.385.076,04

**RREO-Anexo 11 | Tabela 11.0 - Demonstrativo da Receita de Alienação de Ativos e Aplicação dos Recursos**

Notas Explicativas	Valores
	31/12/2022
<b>Notas Explicativas</b>	-
Notas Explicativas	

**RREO-Anexo 13 | Tabela 13.0 - Demonstrativo das Parcerias Público-Privadas**

Impactos das Contratações de PPP	Especificação de PPP	
	SALDO TOTAL EM 31 DE DEZEMBRO DO EXERCÍCIO ANTERIOR	SALDO FINAL ATÉ O BIMESTRE
<b>Impactos das Contratações de PPP</b>	-	-
TOTAL DE ATIVOS	0,00	0,00
Ativos Constituídos pela SPE		
TOTAL DE PASSIVOS	0,00	0,00
Obrigações decorrentes de Ativos Constituídos pela SPE		
Provisões de PPP		
Outros Passivos		
ATOS POTENCIAIS PASSIVOS	0,00	0,00
Obrigações Contratuais		
Riscos não Provisionados		
Garantias Concedidas		
Outros Passivos Contingentes		

 <p><b>siconfi</b> Sistema de Informações Contábeis e Fiscais do Setor Público Brasileiro</p> <p><b>TESOURO NACIONAL</b></p>	<p><b>Relatório Resumido de Execução Orçamentária</b></p> <p><b>Prefeitura Municipal de Peruipe - SP (Poder Executivo)</b></p> <p><b>Orçamentos Fiscal e da Seguridade Social</b></p> <p><b>CNPJ: 46578514000120</b></p> <p><b>Exercício: 2022</b></p> <p><b>Período de referência: 6º bimestre</b></p>
---	---

## RREO-Anexo 13 | Tabela 13.0 - Demonstrativo das Parcerias Público-Privadas | Do Ente Federado, exceto estatais não dependentes - Contratadas (I.1)

Despesas de PPP Do Ente Federado, exceto estatais não dependentes - Contratadas (L1)	Despesas de PPP									
	EXERCÍCIO ANTERIOR	EXERCÍCIO CORRENTE (FC)	<FC + 1>	<FC + 2>	<FC + 3>	<FC + 4>	<FC + 5>	<FC + 6>	<FC + 7>	<FC + 8>

## RREO-Anexo 13 | Tabela 13.0 - Demonstrativo das Parcerias Público-Privadas | Do Ente Federado, exceto estatais não dependentes - A Contratar (I.2)

Despesas de PPP Do Ente Federado, exceto estatais não dependentes - A contratar (L2)	Despesas de PPP										
	EXERCÍCIO ANTERIOR	EXERCÍCIO CORRENTE (FC)	<FC + 1>	<FC + 2>	<FC + 3>	<FC + 4>	<FC + 5>	<FC + 6>	<FC + 7>	<FC + 8>	<FC + 9>

## RREO-Anexo 13 | Tabela 13.0 - Demonstrativo das Parcerias Público-Privadas | Das Estatais Não-Dependentes (II.1)


Despesas de PPP das Estatais Não-dependentes (II.1)	Despesas de PPP										
	EXERCÍCIO ANTERIOR	EXERCÍCIO CORRENTE (EC)	<EC + 1>	<EC + 2>	<EC + 3>	<EC + 4>	<EC + 5>	<EC + 6>	<EC + 7>	<EC + 8>	<EC + 9>

## RREO-Anexo 13 | Tabela 13.0 - Demonstrativo das Parcerias Público-Privadas | Das Estatais Não Dependentes - A contratar (II.2)

Despesas de PPP das Estatais Não-dependentes - A Contratar (II.2)	Despesas de PPP									
	EXERCÍCIO ANTERIOR	EXERCÍCIO CORRENTE (EC)	<EC + 1>	<EC + 2>	<EC + 3>	<EC + 4>	<EC + 5>	<EC + 6>	<EC + 7>	<EC + 8>

## RREO-Anexo 13 | Tabela 13.0 - Demonstrativo das Parcerias Público-Privadas

[illegible]

 <p>Sistema de Informações Contábeis e Fiscais do Setor Público Brasileiro</p> <p>TESOURO NACIONAL</p>	<b>Relatório Resumido de Execução Orçamentária</b>
	<b>Prefeitura Municipal de Peruíbe - SP (Poder Executivo)</b>
	<b>Orçamentos Fiscal e da Seguridade Social</b>
	<b>CNPJ: 46578514000120</b>
	<b>Exercício: 2022</b>
	<b>Período de referência: 6º bimestre</b>

## RREO-Anexo 13 | Tabela 13.0 - Demonstrativo das Parcerias Público-Privadas

Notas Explicativas	Valores
	31/12/2022
Notas Explicativas	-
Notas Explicativas	-

## RREO-Anexo 14 | Tabela 14.0 - Demonstrativo Simplificado do Relatório Resumido da Execução Orçamentária - Municípios

Balanço Orçamentário	Valores
	Até o Bimestre
<b>Balanço Orçamentário</b>	-
<b>RECEITAS</b>	
Previsão Inicial	381.800.000,00
Previsão Atualizada	381.800.000,00
Receitas Realizadas	422.759.716,82
Déficit Orçamentário	0,00
Saldos de Exercícios Anteriores (Utilizados para Créditos Adicionais)	18.092.595,77
<b>DESPESAS</b>	
Dotação Inicial	379.414.432,08
Dotação Atualizada	469.955.974,86
Despesas Empenhadas	404.552.035,80
Despesas Liquidadas	400.528.930,41
Despesas Pagas	370.178.140,47
Superávit Orçamentário	22.230.786,41

## RREO-Anexo 14 | Tabela 14.0 - Demonstrativo Simplificado do Relatório Resumido da Execução Orçamentária - Municípios

Despesas por Função/Subfunção	Valores
	Até o Bimestre
<b>Despesas por Função/Subfunção</b>	-
Despesas Empenhadas	404.552.035,80
Despesas Liquidadas	400.528.930,41

## RREO-Anexo 14 | Tabela 14.0 - Demonstrativo Simplificado do Relatório Resumido da Execução Orçamentária - Municípios

Receita Corrente Líquida - RCL	Valores
	Até o Bimestre
<b>Receita Corrente Líquida - RCL</b>	-
Receita Corrente Líquida	356.074.192,50
Receita Corrente Líquida Ajustada para Cálculo dos Limites de Endividamento	356.074.192,50
Receita Corrente Líquida Ajustada para Cálculo dos Limites da Despesa com Pessoal	356.074.192,50


## RREO-Anexo 14 | Tabela 14.0 - Demonstrativo Simplificado do Relatório Resumido da Execução Orçamentária - Municípios

Receitas e Despesas do Regime Próprio de Previdência dos Servidores	Valores
	Até o Bimestre
<b>Receitas e Despesas do Regime Próprio de Previdência dos Servidores</b>	-
<b>Fundo em Capitalização (PLANO PREVIDENCIÁRIO)</b>	
Receitas Previdenciárias Realizadas	33.146.028,23
Despesas Previdenciárias Empenhadas	26.410.221,16
Despesas Previdenciárias Liquidadas	26.346.691,62
Despesas Previdenciárias Pagas	26.346.691,62
Resultado Previdenciário	6.735.807,07
<b>Fundo em Repartição (PLANO FINANCEIRO)</b>	
Receitas Previdenciárias Realizadas	0,00
Despesas Previdenciárias Empenhadas	0,00
Despesas Previdenciárias Liquidadas	0,00
Despesas Previdenciárias Pagas	0,00
Resultado Previdenciário	0,00

## RREO-Anexo 14 | Tabela 14.0 - Demonstrativo Simplificado do Relatório Resumido da Execução Orçamentária - Municípios

Resultados Primário e Nominal	Verificação das Metas dos Resultados Nominal e Primário		
	Meta Fixada no Anexo de Metas Fiscais da LDO (a)	Resultado Apurado até o Bimestre (b)	% em Relação à Meta (b/a)
<b>Resultados Primário e Nominal</b>	-	-	-
Resultado Primário - Acima da Linha	27.025.842,71	7.329.374,34	27,12
Resultado Nominal - Acima da Linha	27.025.842,71	4.346.941,61	16,08

## RREO-Anexo 14 | Tabela 14.0 - Demonstrativo Simplificado do Relatório Resumido da Execução Orçamentária - Municípios

 <div>Sistema de Informações Contábeis e Fiscais do Setor Público Brasileiro</div> <div>TESOURO NACIONAL</div>	<b>Relatório Resumido de Execução Orçamentária</b>
	<b>Prefeitura Municipal de Peruíbe - SP (Poder Executivo)</b>
	<b>Orçamentos Fiscal e da Seguridade Social</b>
	<b>CNPJ: 46578514000120</b>
	<b>Exercício: 2022</b>
	<b>Período de referência: 6º bimestre</b>

Restos a Pagar por Poder e Ministério Público	Estágios dos Restos a Pagar			
	Inscrição	Cancelamento Até o Bimestre	Pagamento Até o Bimestre	Saldo a Pagar
<b>Restos a Pagar por Poder e Ministério Público</b>	-	-	-	-
RESTOS A PAGAR PROCESSADOS	45.954.039,15	0,00	45.876.820,51	77.218,64
Poder Executivo	45.953.619,15	0,00	45.876.400,51	77.218,64
Poder Legislativo	420,00	0,00	420,00	0,00
Poder Judiciário				
Ministério Público				
Defensoria Pública				
RESTOS A PAGAR NÃO PROCESSADOS	4.479.265,26	1.158.664,57	3.313.023,19	7.577,50
Poder Executivo	4.384.968,66	1.158.664,57	3.218.726,59	7.577,50
Poder Legislativo	94.296,60	0,00	94.296,60	0,00
Poder Judiciário				
Ministério Público				
Defensoria Pública				
TOTAL	50.433.304,41	1.158.664,57	49.189.843,70	84.796,14

RREO-Anexo 14 | Tabela 14.0 - Demonstrativo Simplificado do Relatório Resumido da Execução Orçamentária - Municípios

Despesas com Manutenção e Desenvolvimento do Ensino	Valor Apurado Até o Bimestre	Apuração das Despesas com Ensino	
		Limites Constitucionais Anuais	
		% Mínimo a Aplicar no Exercício	% Aplicado Até o Bimestre
<b>Despesas com Manutenção e Desenvolvimento do Ensino</b>	-	-	-
Mínimo Anual de <18% / 25%> das Receitas de Impostos na Manutenção e Desenvolvimento do Ensino	59.505.903,46	25,00	27,64
Mínimo Anual de 70% do FUNDEB na Remuneração dos Profissionais da Educação Básica	45.065.909,24	70,00	85,31
Percentual de 50% da Complementação da União ao FUNDEB (VAAT) na Educação Infantil	0,00	50,00	0,00
Mínimo de 15% da Complementação da União ao FUNDEB (VAAT) em Despesas de Capital	0,00	15,00	0,00

RREO-Anexo 14 | Tabela 14.0 - Demonstrativo Simplificado do Relatório Resumido da Execução Orçamentária - Municípios

Receitas de Operações de Crédito e Despesas de Capital	Apuração das Receitas de Operações de Crédito e Despesas de Capital	
	Valor Apurado no Exercício	Saldo Não Realizado
<b>Receitas de Operações de Crédito e Despesas de Capital</b>	-	-
Receitas de Operações de Crédito	6.150.879,99	8.849.120,01
Despesa de Capital Líquida	47.157.941,93	48.400.297,15

RREO-Anexo 14 | Tabela 14.0 - Demonstrativo Simplificado do Relatório Resumido da Execução Orçamentária - Municípios

Projeção Atuarial dos Regimes de Previdência	Exercício de Apuração			
	Exercício	10º Exercício	20º Exercício	35º Exercício
<b>Projeção Atuarial dos Regimes de Previdência</b>	-	-	-	-
Fundo em Capitalização (Plano Previdenciário)			77.634.472,68	
Receitas Previdenciárias	35.445.080,89	59.725.186,48	63.026.847,82	40.470.943,70
Despesas Previdenciárias	27.018.001,38	54.390.440,84		87.568.626,17
Resultado Previdenciário	8.427.079,51	5.334.745,64	63.026.847,82	-47.097.682,47
Fundo em Repartição (Plano Financeiro)				
Receitas Previdenciárias	0,00	0,00	0,00	0,00
Despesas Previdenciárias	0,00	0,00	0,00	0,00
Resultado Previdenciário	0,00	0,00	0,00	0,00

RREO-Anexo 14 | Tabela 14.0 - Demonstrativo Simplificado do Relatório Resumido da Execução Orçamentária - Municípios


Receita da Alienação de Ativos e Aplicação dos Recursos	Apuração da Receita da Alienação de Ativos e Aplicação dos Recursos	
	Valor Apurado no Exercício	Saldo a Realizar
<b>Receita da Alienação de Ativos e Aplicação dos Recursos</b>	-	-
Receitas da Alienação de Ativos	1.385.076,04	-185.076,04
Aplicação dos Recursos da Alienação de Ativos	0,00	0,00

RREO-Anexo 14 | Tabela 14.0 - Demonstrativo Simplificado do Relatório Resumido da Execução Orçamentária - Municípios

Despesas com Ações e Serviços Públicos de Saúde	Valor Apurado Até o Bimestre	Apuração das Despesas com Saúde	
		Limites Constitucionais Anuais	
		% Mínimo a Aplicar no Exercício	% Aplicado Até o Bimestre
<b>Despesas com Ações e Serviços Públicos de Saúde</b>	-	-	-
Despesas com Ações e Serviços Públicos de Saúde Executadas com Recursos de Impostos	83.429.321,65	15,00	39,54

RREO-Anexo 14 | Tabela 14.0 - Demonstrativo Simplificado do Relatório Resumido da Execução Orçamentária - Municípios

Despesas de Caráter Continuado Derivadas de PPP	Valor Realizado no Período
	Valor Apurado no Exercício Corrente
<b>Despesas de Caráter Continuado Derivadas de PPP</b>	-

 <div>Sistema de Informações Contábeis e Fiscais do Setor Público Brasileiro</div> <div>TESOURO NACIONAL</div>	Relatório Resumido de Execução Orçamentária
	Prefeitura Municipal de Peruíbe - SP (Poder Executivo)
	Orçamentos Fiscal e da Seguridade Social
	CNPJ: 46578514000120
	Exercício: 2022
	Período de referência: 6º bimestre

Despesas de Caráter Continuado Derivadas de PPP	Valor Realizado no Período
	Valor Apurado no Exercício Corrente
Total das Despesas Consideradas para o Limite / RCL (%)	

RREO-Anexo 14 | Tabela 14.0 - Demonstrativo Simplificado do Relatório Resumido da Execução Orçamentária - Municípios

Notas Explicativas	Valores
	31/12/2022
Notas Explicativas	-
Notas Explicativas	

Lista de Assinaturas


Assinatura: 1
Digitally signed by NEUSA MARINHO DE ESPINDOLA:13389878874 Date: 2023.01.28 07:29:21 BRT Perfil: Responsável pela Administração Financeira Instituição: Prefeitura Municipal de Peruíbe - SP
Assinatura: 2
Digitally signed by ADELSON PAULO Date: 2023.01.28 08:00:37 BRT Perfil: Responsável pelo Controle Interno Instituição: Prefeitura Municipal de Peruíbe - SP
Assinatura: 3
Digitally signed by LUIZ MAURICIO PASSOS DE CARVALHO PEREIRA:26635948813 Date: 2023.01.28 08:08:25 BRT Perfil: Titular do Poder Executivo Instituição: Prefeitura Municipal de Peruíbe - SP
Assinatura: 4
Assinatura: 5

As assinaturas digitais podem ser verificadas no arquivo PDF.

 <p><b>siconfi</b> Sistema de Informações Contábeis e Fiscais do Setor Público Brasileiro</p> <p><b>TESOURO NACIONAL</b></p>	<p><b>Relatório de Gestão Fiscal</b></p> <p><b>Prefeitura Municipal de Peruíbe - SP (Poder Executivo)</b></p> <p><b>Orçamentos Fiscal e da Seguridade Social</b></p> <p><b>CNPJ: 46578514000120</b></p> <p><b>Exercício: 2022</b></p> <p><b>Período de referência: 3º quadrimestre</b></p>
---	--

RGF-Anexo 01 | Tabela 1.0 - Demonstrativo da Despesa com Pessoal

Despesa com Pessoal		Despesa Executada com Pessoal												TOTAL (ÚLTIMOS 12 MESES) (a)	INSCRITAS EM RESTOS A PAGAR NA ORÇAMENTADA (b)
		DESPESAS EXECUTADAS (Último 12 Meses)													
		<R\$ 11>	<R\$ 10>	<R\$ 9>	<R\$ 8>	<R\$ 7>	<R\$ 6>	<R\$ 5>	<R\$ 4>	<R\$ 3>	<R\$ 2>	<R\$ 1>	<R\$ 0>		
Despesa com Pessoal (Últimos 12 Meses)															
Despesa com Pessoal COM PESSOAL (I)															
Pessoal Ativo		11.651.846,57	12.918.111,00	12.680.468,67	13.005.648,44	13.122.699,28	19.170.353,00	14.277.085,18	14.221.887,08	14.282.387,65	15.482.223,53	23.247.789,53	180.715.144,41	69.027,44	
Pessoal Inativo e Pensionistas		99.837.750,00	10.959.690,31	10.489.487,80	10.161.192,40	11.220.475,19	10.073.314,70	12.198.766,18	12.164.227,23	12.264.308,66	12.083.815,00	21.083.815,00	154.228.994,61	5.497,90	
Despesas de Exercícios Anteriores a Cuias das Despesas Variáveis		8.405.285,38	9.421.252,29	9.421.252,29	10.948.690,31	9.824.295,95	14.201.186,74	10.827.758,19	19.241.249,38	19.241.249,38	18.768.590,00	11.181.757,24	54.497,90		
Obrigações Previdenciárias		1.382.272,71	1.537.885,02	1.563.999,45	1.547.305,98	1.516.209,98	1.587.234,56	1.586.072,90	1.659.050,36	1.661.156,40	1.698.278,45	1.675.712,77	2.874.047,99	0,00	
Pessoal Inativo e Pensionistas		1.824.091,48	1.958.421,67	1.961.420,87	1.993.706,15	2.002.228,45	3.011.742,70	2.036.126,29	2.090.810,21	2.099.301,84	2.128.439,55	3.121.914,91	26.478.159,57	63.526,54	
Aposentadorias, Reservas e Reformas		1.506.348,40	1.628.795,98	1.635.504,98	1.687.810,26	1.678.008,90	2.511.038,63	1.762.566,18	1.772.729,92	1.803.604,74	2.722.604,74	1.832.986,19	22.290.173,95	529,54	
Pensões		317.743,08	329.625,77	325.895,89	325.895,89	323.919,55	400.704,17	328.550,93	326.345,93	328.572,02	324.849,81	495.510,74	328.986,94	63.000,00	
Despesas com Pessoal das Despesas Orçamentadas		0,00	0,00	0,00	0,00	0,00	0,00	0,00	0,00	0,00	0,00	0,00	0,00	0,00	
Despesa com Pessoal das Despesas Extrabudgetárias		0,00	0,00	0,00	0,00	0,00	0,00	0,00	0,00	0,00	0,00	0,00	0,00	0,00	
DESPESA LÍQUIDA COM PESSOAL (II) (= I - B)		1.819.033,32	1.947.329,12	1.950.423,71	1.982.844,38	1.991.366,68	2.959.923,32	2.024.306,91	2.079.882,63	2.087.425,53	2.116.961,18	3.206.066,32	2.148.996,70	26.347.387,00	
Indenizações por Desempenho e Incentivos a Desempenho Voluntário		0,00	0,00	0,00	0,00	0,00	14,38	0,00	581,00	0,00	0,00	0,00	0,00	0,00	
Descontos de Despesa Judicial de Período Anterior ao da Apropriação		0,00	0,00	0,00	0,00	0,00	0,00	0,00	0,00	0,00	0,00	0,00	0,00	0,00	
Despesas de Exercícios Anteriores de Período Anterior ao da Apropriação		0,00	0,00	0,00	0,00	0,00	0,00	0,00	0,00	0,00	0,00	0,00	0,00	0,00	
Inativos e Pensionistas com Recursos Voluntários		1.819.033,32	1.947.329,12	1.950.423,71	1.982.844,38	1.991.362,30	2.959.923,32	2.023.725,91	2.079.882,63	2.087.425,53	2.116.961,18	3.206.066,32	2.148.996,70	26.346.691,62	
DESPESA LÍQUIDA COM PESSOAL (III) (= II - C)		9.846.785,35	10.970.782,88	12.700.444,96	11.131.332,60	16.170.426,68	12.049.134,68	12.198.615,55	12.263.463,53	12.266.106,22	12.276.187,01	21.098.793,88	154.367.857,18	69.027,44	



**siconfi**

Sistema de Informações  
Contábeis e Fiscais  
do Setor Público Brasileiro

TESOURO NACIONAL

**Relatório de Gestão Fiscal**

**Prefeitura Municipal de Peruíbe - SP (Poder Executivo)**

**Orçamentos Fiscal e da Seguridade Social**

**CNPJ: 46578514000120**

**Exercício: 2022**

**Período de referência: 3º quadrimestre**

RGF-Anexo 01 | Tabela 1.0 - Demonstrativo da Despesa com Pessoal

DTP e Apuração do Cumprimento do Limite Legal	DTP e Apuração do Cumprimento do Limite Legal	
	Valor	% sobre a RCL Ajustada
<b>DTP e Apuração do Cumprimento do Limite Legal</b>	-	-
RECEITA CORRENTE LÍQUIDA - RCL (IV)	356.074.192,50	
(-) Transferências Obrigatórias da União Relativas às Emendas Individuais (art. 166-A, §1º, da CF) (V)	0,00	
(-) Transferências Obrigatórias da União relativas às Emendas de Bancada (art. 166, § 16, da CF) (VI)	0,00	
= RECEITA CORRENTE LÍQUIDA AJUSTADA PARA CÁLCULO DOS LIMITES DA DESPESA COM PESSOAL (VII) = (IV - V - VI)	356.074.192,50	
DESPESA TOTAL COM PESSOAL - DTP (VIII) = (IIa + IIb)	154.436.884,62	43,37
LIMITE MÁXIMO (IX) (incisos I, II e III, art. 20 da LRF)	192.280.063,95	54,00
LIMITE PRUDENCIAL (X) = (0,95 x IX) (parágrafo único do art. 22 da LRF)	182.666.060,75	51,30
LIMITE DE ALERTA (XI) = (0,90 x IX) (inciso II do §1º do art. 59 da LRF)	173.052.057,56	48,60

RGF-Anexo 01 | Tabela 1.0 - Demonstrativo da Despesa com Pessoal


Notas Explicativas	Valores
	31/12/2022
<b>Notas Explicativas</b>	-
Notas Explicativas	

 <p>Sistema de Informações Contábeis e Fiscais do Setor Público Brasileiro</p> <p>TESOURO NACIONAL</p>	Relatório de Gestão Fiscal
	Prefeitura Municipal de Peruipe - SP (Poder Executivo)
	Orçamentos Fiscal e da Seguridade Social
	CNPJ: 46578514000120
	Exercício: 2022
	Período de referência: 3º quadrimestre

RGF-Anexo 01 | Tabela 1.2 - Trajetória de Retorno ao Limite da Despesa Total com Pessoal


Trajetória de Retorno ao Limite da Despesa Total com Pessoal	Agrupação da Trajetória de Retorno ao Limite da DTP					
	Exercício de Descumprimento do Limite			Exercício do Primeiro Período Seguinte		
	No Quadrimestre/Semestre			Primeiro Período Seguinte		
	Limite Máximo (a)	% DTP (b)	% Excedente (c) = (b-a)	Redutor Mínimo de 1/3 do Excedente (d) = (1/3)*c	Limite (e) = (b-d)	% DTP (f)
	Segundo Período Seguinte			Segundo Período Seguinte		
	Redutor Residual (g) = (f-a)	Limite (h) = (a)	% DTP (i)	Redutor Residual (g) = (f-a)	Limite (h) = (a)	% DTP (i)
Trajetória de Retorno ao Limite da Despesa Total com Pessoal	-	-	-	-	-	-
Valores Percentuais	-	-	-	-	-	-



 <p>Sistema de Informações Contábeis e Fiscais do Setor Público Brasileiro</p> <p><b>TESOURO NACIONAL</b></p>	<b>Relatório de Gestão Fiscal</b>
	<b>Prefeitura Municipal de Peruíbe - SP (Poder Executivo)</b>
	<b>Orçamentos Fiscal e da Seguridade Social</b>
	<b>CNPJ: 46578514000120</b>
	<b>Exercício: 2022</b>
	<b>Período de referência: 3º quadrimestre</b>


## RGF-Anexo 01 | Tabela 1.2 - Trajetória de Retorno ao Limite da Despesa Total com Pessoal

Parâmetros para Redução do Excedente de DTP (art. 15 da LC 178/2021)	Percentual
	Percentual
<b>Parâmetros para Redução do Excedente de DTP (art. 15 da LC 178/2021)</b>	-
Limite Máximo (IX) (%) (LRF, art. 20)	
DTP em 2021 (XII) (%)	
Excedente em 2021 (XIII) = (XII - IX) (%)	
Redutor anual (XIV) = (0,10 x XIII) (%)	

 <p>Sistema de Informações Contábeis e Fiscais do Setor Público Brasileiro</p> <p><b>TESOURO NACIONAL</b></p>	<b>Relatório de Gestão Fiscal</b>
	<b>Prefeitura Municipal de Peruíbe - SP (Poder Executivo)</b>
	<b>Orçamentos Fiscal e da Seguridade Social</b>
	<b>CNPJ: 46578514000120</b>
	<b>Exercício: 2022</b>
	<b>Período de referência: 3º quadrimestre</b>

## RGF-Anexo 01 | Tabela 1.2 - Trajetória de Retorno ao Limite da Despesa Total com Pessoal

Trajetória de Retorno ao Limite da Despesa Total com Pessoal (art. 15 da LC 178/2021)	2021	2022	2023	2024	2025	2026	2027	2028	2029	2030	2031	2032
<b>Trajetória de Retorno ao Limite da Despesa Total com Pessoal (art. 15 da LC 178/2021)</b>	-	-	-	-	-	-	-	-	-	-	-	-
RECEITA CORRENTE LÍQUIDA AJUSTADA PARA CÁLCULO DOS LIMITES DA DESPESA COM PESSOAL (VII)		356.074.192,50										
DESPESA TOTAL COM PESSOAL - DTP (VIII)												
% DTP (VIII / VII)												
LIMITE CONFORME ART. 15 DA LC 178/2021 (%)												

 <p>Sistema de Informações Contábeis e Fiscais do Setor Público Brasileiro</p> <p><b>TESOURO NACIONAL</b></p>	<b>Relatório de Gestão Fiscal</b>
	<b>Prefeitura Municipal de Peruíbe - SP (Poder Executivo)</b>
	<b>Orçamentos Fiscal e da Seguridade Social</b>
	<b>CNPJ: 46578514000120</b>
	<b>Exercício: 2022</b>
	<b>Período de referência: 3º quadrimestre</b>

## RGF-Anexo 01 | Tabela 1.2 - Trajetória de Retorno ao Limite da Despesa Total com Pessoal


Notas Explicativas	Valores
	31/12/2022
<b>Notas Explicativas</b>	-
Identificação do Quadrimestre em que Excedeu o Limite e dos Períodos de Retorno	
Notas Explicativas	

## RGF-Anexo 01 | Tabela 1.2 - Trajetória de Retorno ao Limite da Despesa Total com Pessoal

Notas Explicativas	Valores
	31/12/2022
<b>Notas Explicativas</b>	-
Identificação do Quadrimestre em que Excedeu o Limite e dos Períodos de Retorno	
Notas Explicativas	

## RGF-Anexo 01 | Tabela 1.4 - Demonstrativo da Despesa com Pessoal - Ente Consorciado

Notas Explicativas	Valores
	31/12/2022
<b>Notas Explicativas</b>	-
Notas Explicativas	


 <div>Sistema de Informações Contábeis e Fiscais do Setor Público Brasileiro</div> <div>TESOURO NACIONAL</div>	Relatório de Gestão Fiscal
	Prefeitura Municipal de Peruíbe - SP (Poder Executivo)
	Orçamentos Fiscal e da Seguridade Social
	CNPJ: 46578514000120
	Exercício: 2022
	Período de referência: 3º quadrimestre

RGF-Anexo 02 | Tabela 2.0 - Demonstrativo da Dívida Consolidada Líquida - Estados, DF e Municípios

Tabela 2.0 - Demonstrativo da Dívida Consolidada Líquida	Cálculo da Dívida Consolidada Líquida			
	SALDO DO EXERCÍCIO ANTERIOR	SALDO DO EXERCÍCIO DE 2022		
		Até o 1º Quadrimestre	Até o 2º Quadrimestre	Até o 3º Quadrimestre
<b>Dívida Consolidada</b>	-	-	-	-
DÍVIDA CONSOLIDADA - DC (I)	83.155.611,45	80.716.537,33	78.468.919,59	86.131.281,03
Dívida Mobiliária	0,00	0,00	0,00	0,00
Dívida Contratual	54.259.954,68	51.820.880,56	49.573.262,82	54.269.455,44
Empréstimos	25.385.827,09	23.953.534,30	22.532.508,89	29.904.379,35
Internos	22.373.411,21	21.151.273,90	19.887.865,10	29.904.379,35
Externos	3.012.415,88	2.802.260,40	2.644.643,79	0,00
Reestruturação da Dívida de Estados e Municípios	0,00	0,00	0,00	0,00
Financiamentos	0,00	0,00	0,00	0,00
Internos	0,00	0,00	0,00	0,00
Externos	0,00	0,00	0,00	0,00
Parcelamento e Renegociação de Dívidas	28.874.127,59	27.867.346,26	27.040.753,93	24.365.076,09
De Tributos	0,00	0,00	0,00	0,00
De Contribuições Previdenciárias	4.097.089,50	3.489.835,89	2.977.062,25	1.045.116,64
De Demais Contribuições Sociais	0,00	0,00	0,00	0,00
Do FGTS	0,00	0,00	0,00	0,00
Com Instituição Não Financeira	24.777.038,09	24.377.510,37	24.063.691,68	23.319.959,45
Demais Dívidas Contratuais	0,00	0,00	0,00	0,00
Precatórios Posteriores a 05/05/2000 (inclusive) Vencidos e Não Pagos	28.895.656,77	28.895.656,77	28.895.656,77	31.861.825,59
Outras Dívidas	0,00	0,00	0,00	0,00
<b>DEDUÇÕES (II)</b>	8.624.079,61	58.487.130,54	74.297.842,92	26.199.941,39
Disponibilidade de Caixa	4.584.854,17	52.529.468,69	66.215.466,30	17.978.521,17
Disponibilidade de Caixa Bruta	51.919.553,44	54.613.423,58	68.606.629,59	50.918.136,14
(-) Restos a Pagar Processados	45.908.277,40	79.193,99	77.393,99	30.362.740,29
(-) Depósitos Restituíveis e Valores Vinculados	1.426.421,87	2.004.760,90	2.313.769,30	2.576.874,68
Demais Haveres Financeiros	4.039.225,44	5.957.661,85	8.082.376,62	8.221.420,22
DÍVIDA CONSOLIDADA LÍQUIDA (DCL) (III) = (I - II)	74.531.531,84	22.229.406,79	4.171.076,67	59.931.339,64
RECEITA CORRENTE LÍQUIDA - RCL (IV)	295.681.829,43	318.595.538,16	343.198.498,26	356.074.192,50
(-) Transferências Obrigatórias da União Relativas às Emendas Individuais (art. 166-A, § 1º, da CF) (V)	0,00	0,00	0,00	0,00
= RECEITA CORRENTE LÍQUIDA AJUSTADA PARA CÁLCULO DOS LIMITES DE ENDIVIDAMENTO (VI) = (IV - V)	295.681.829,43	318.595.538,16	343.198.498,26	356.074.192,50
% da DC sobre a RCL AJUSTADA (I/VI)	28,12	25,34	22,86	24,19
% da DCL sobre a RCL AJUSTADA (III/VI)	25,21	6,98	1,22	16,83
LIMITE DEFINIDO POR RESOLUÇÃO DO SENADO FEDERAL	354.818.195,32	382.314.645,79	411.838.197,91	427.289.031,00
LIMITE DE ALERTA (inciso III do § 1º do art. 59 da LRF)	319.336.375,78	344.083.181,21	370.654.378,12	384.560.127,90
<b>Outros Valores Não Integrantes da DC</b>	-	-	-	-
Precatórios Anteriores a 05/05/2000	0,00	0,00	0,00	0,00
Precatórios Posteriores a 05/05/2000 (Não incluídos na DC)	0,00	0,00	0,00	0,00
Passivo Atuarial	610.044.093,85	610.044.093,85	725.694.096,46	516.290.435,43
RP Não-Processados	4.479.265,26	1.294.934,73	1.173.385,95	3.920.661,97
Antecipações de Receita Orçamentária - ARO	0,00	0,00	0,00	0,00
Dívida Contratual de PPP	0,00	0,00	0,00	0,00

 <div>Sistema de Informações Contábeis e Fiscais do Setor Público Brasileiro</div> <div>TESOURO NACIONAL</div>	Relatório de Gestão Fiscal
	Prefeitura Municipal de Peruíbe - SP (Poder Executivo)
	Orçamentos Fiscal e da Seguridade Social
	CNPJ: 46578514000120
	Exercício: 2022
	Período de referência: 3º quadrimestre

Tabela 2.0 - Demonstrativo da Dívida Consolidada Líquida	SALDO DO EXERCÍCIO ANTERIOR	Cálculo da Dívida Consolidada Líquida		
		SALDO DO EXERCÍCIO DE 2022		
		Até o 1º Quadrimestre	Até o 2º Quadrimestre	Até o 3º Quadrimestre
Apropriação de Depósitos Judiciais	0,00	0,00	0,00	0,00

 <div>Sistema de Informações Contábeis e Fiscais do Setor Público Brasileiro</div> <div>TESOURO NACIONAL</div>	Relatório de Gestão Fiscal
	Prefeitura Municipal de Peruíbe - SP (Poder Executivo)
	Orçamentos Fiscal e da Seguridade Social
	CNPJ: 46578514000120
	Exercício: 2022
	Período de referência: 3º quadrimestre


RGF-Anexo 02 | Tabela 2.0 - Demonstrativo da Dívida Consolidada Líquida - Estados, DF e Municípios

Notas Explicativas	Valores
	31/12/2022
Notas Explicativas	-
Notas Explicativas	

 <div>Sistema de Informações Contábeis e Fiscais do Setor Público Brasileiro</div> <div>TESOURO NACIONAL</div>	Relatório de Gestão Fiscal
	Prefeitura Municipal de Peruíbe - SP (Poder Executivo)
	Orçamentos Fiscal e da Seguridade Social
	CNPJ: 46578514000120
	Exercício: 2022
	Período de referência: 3º quadrimestre

RGF-Anexo 02 | Tabela 2.1 - Trajetória de Retorno ao Limite da Dívida Consolidada Líquida - Estados, DF e Municípios

Tabela 2.1 - Trajetória de Retorno ao Limite da Dívida Consolidada Líquida	Trajetória de Retorno ao Limite da Dívida Consolidada Líquida											
	Exercício em que Excedeu o Limite			Exercício do primeiro período seguinte			Exercício do segundo período seguinte			Exercício do terceiro período seguinte		
	Quadrimestre em que Excedeu o Limite	Primeiro período seguinte	Segundo período seguinte	Terceiro período seguinte	Quadrimestre em que Excedeu o Limite	Primeiro período seguinte	Segundo período seguinte	Terceiro período seguinte	Quadrimestre em que Excedeu o Limite	Primeiro período seguinte	Segundo período seguinte	Terceiro período seguinte
	Limite Máximo (a)	% DCL (b)	% Excedente (c) = (b-a)	Redutor mínimo de 25% do Excedente (d) = (0,25*c)	Limite (e) = (b-d)	% DCL (f)	Redutor Residual (g) = (f-a)	Limite (h) = (e)	% DCL (i)	Redutor Residual (j) = (h-a)	Limite (k) = (g)	% DCL (l)
Trajetória de Retorno ao Limite da Dívida Consolidada Líquida	-	-	-	-	-	-	-	-	-	-	-	-
Valores Percentuais	-	-	-	-	-	-	-	-	-	-	-	-

 <div>Sistema de Informações Contábeis e Fiscais do Setor Público Brasileiro</div> <div>TESOURO NACIONAL</div>	Relatório de Gestão Fiscal
	Prefeitura Municipal de Peruíbe - SP (Poder Executivo)
	Orçamentos Fiscal e da Seguridade Social
	CNPJ: 46578514000120
	Exercício: 2022
	Período de referência: 3º quadrimestre


RGF-Anexo 02 | Tabela 2.1 - Trajetória de Retorno ao Limite da Dívida Consolidada Líquida - Estados, DF e Municípios

Notas Explicativas	Valores
	31/12/2022
Notas Explicativas	-
Notas Explicativas	-
Identificação do Quadrimestre em que Excedeu o Limite e dos Períodos de Retorno	-

 <div>Sistema de Informações Contábeis e Fiscais do Setor Público Brasileiro</div> <div>TESOURO NACIONAL</div>	Relatório de Gestão Fiscal
	Prefeitura Municipal de Peruíbe - SP (Poder Executivo)
	Orçamentos Fiscal e da Seguridade Social
	CNPJ: 46578514000120
	Exercício: 2022
	Período de referência: 3º quadrimestre

RGF-Anexo 03 | Tabela 3.0 - Demonstrativo das Garantias e Contragarantias de Valores

Garantias Concedidas e Contragarantias Recebidas	Saldo das Garantias Concedidas e Contragarantias Recebidas			
	SALDO DO EXERCÍCIO ANTERIOR	SALDO DO EXERCÍCIO DE 2022		
		Até o 1º Quadrimestre	Até o 2º Quadrimestre	Até o 3º Quadrimestre
Garantias Concedidas	-	-	-	-
Garantias Concedidas	-	-	-	-
AOS ESTADOS (I)	0,00	0,00	0,00	0,00
Em Operações de Crédito Externas	0,00	0,00	0,00	0,00
Em Operações de Crédito Internas	0,00	0,00	0,00	0,00
AOS MUNICÍPIOS (II)	0,00	0,00	0,00	0,00
Em Operações de Crédito Externas	0,00	0,00	0,00	0,00
Em Operações de Crédito Internas	0,00	0,00	0,00	0,00
AS ENTIDADES CONTROLADAS (III)	0,00	0,00	0,00	0,00
Em Operações de Crédito Externas	0,00	0,00	0,00	0,00
Em Operações de Crédito Internas	0,00	0,00	0,00	0,00
POR MEIO DE FUNDOS E PROGRAMAS (IV)	0,00	0,00	0,00	0,00
TOTAL GARANTIAS CONCEDIDAS (V) = (I + II + III + IV)	0,00	0,00	0,00	0,00
RECEITA CORRENTE LÍQUIDA - RCL (VI)	295.681.829,43	318.595.538,16	343.198.498,26	0,00
(-) Transferências Obrigatórias da União Relativas às Emendas Individuais (art. 166-A, §1º, da CF) (VII)	0,00	0,00	0,00	0,00
= RECEITA CORRENTE LÍQUIDA AJUSTADA PARA CÁLCULO DOS LIMITES DE ENDIVIDAMENTO (VIII) = (VI - VII)	295.681.829,43	318.595.538,16	343.198.498,26	0,00
% do TOTAL DAS GARANTIAS sobre a RCL AJUSTADA (V/VIII)	0,00	0,00	0,00	0,00
LIMITE DEFINIDO POR RESOLUÇÃO DO SENADO FEDERAL	65.050.002,47	70.091.018,40	75.503.669,62	78.336.322,35
LIMITE DE ALERTA (inciso III § 1º do art. 59 da LRF)	58.545.002,22	63.081.916,56	67.953.302,66	70.502.690,12
Contragarantias Recebidas	-	-	-	-
Contragarantias Recebidas	-	-	-	-
DOS ESTADOS (IX)	0,00	0,00	0,00	0,00
Em Garantia às Operações de Crédito Externas	0,00	0,00	0,00	0,00
Em Garantia às Operações de Crédito Internas	0,00	0,00	0,00	0,00
DOS MUNICÍPIOS (X)	0,00	0,00	0,00	0,00
Em Garantia às Operações de Crédito Externas	0,00	0,00	0,00	0,00
Em Garantia às Operações de Crédito Internas	0,00	0,00	0,00	0,00
DAS ENTIDADES CONTROLADAS (XI)	0,00	0,00	0,00	0,00
Em Garantia às Operações de Crédito Externas	0,00	0,00	0,00	0,00
Em Garantia às Operações de Crédito Internas	0,00	0,00	0,00	0,00
EM GARANTIAS POR MEIO DE FUNDOS E PROGRAMAS (XII)	0,00	0,00	0,00	0,00
TOTAL CONTRAGARANTIAS RECEBIDAS (XIII) = (IX + X + XI + XII)	0,00	0,00	0,00	0,00

 <p>Sistema de Informações Contábeis e Fiscais do Setor Público Brasileiro</p> <p>TESOURO NACIONAL</p>	<b>Relatório de Gestão Fiscal</b>
	<b>Prefeitura Municipal de Peruíbe - SP (Poder Executivo)</b>
	<b>Orçamentos Fiscal e da Seguridade Social</b>
	<b>CNPJ: 46578514000120</b>
	<b>Exercício: 2022</b>
	<b>Período de referência: 3º quadrimestre</b>

**RGF-Anexo 03 | Tabela 3.0 - Demonstrativo das Garantias e Contragarantias de Valores**

Notas Explicativas	Valores
	31/12/2022
Notas Explicativas	-
Notas Explicativas	

**RGF-Anexo 04 | Tabela 4.0 - Demonstrativo das Operações de Crédito - Estados, DF e Municípios**

Operações de Crédito	Valor Realizado no Período	
	VALOR REALIZADO	
	No Quadrimestre de Referência	Até o Quadrimestre de Referência (a)
<b>Operações de Crédito</b>	-	-
Mobiliária	0,00	0,00
Interna	0,00	0,00
Externa	0,00	0,00
Contratual	11.291.363,53	11.291.363,53
Interna	11.291.363,53	11.291.363,53
Empréstimos	7.156.275,55	7.156.275,55
Aquisição Financiada de Bens e Arrendamento Mercantil Financeiro	0,00	0,00
Antecipação de Receita pela Venda a Termo de Bens e Serviços	0,00	0,00
Assunção, Reconhecimento e Confissão de Dívidas (LRF, art. 29, § 1º)	0,00	0,00
Operações de Crédito não sujeitas ao limite para fins de contratação (I)	4.135.087,98	4.135.087,98
Externa	0,00	0,00
Empréstimos	0,00	0,00
Aquisição Financiada de Bens e Arrendamento Mercantil Financeiro	0,00	0,00
Antecipações de Receitas pela Venda a Termo de Bens e Serviços	0,00	0,00
Assunção, Reconhecimento e Confissão de Dívidas (LRF, art. 29, § 1º)	0,00	0,00
Operações de crédito não sujeitas ao limite para fins de contratação (II)	0,00	0,00
<b>TOTAL (III)</b>	<b>11.291.363,53</b>	<b>11.291.363,53</b>

**RGF-Anexo 04 | Tabela 4.0 - Demonstrativo das Operações de Crédito - Estados, DF e Municípios**

Apuração do Cumprimento dos Limites	Apuração do Cumprimento dos Limites	
	VALOR	% SOBRE A RCL AJUSTADA
<b>Apuração do Cumprimento dos Limites</b>	-	-
RECEITA CORRENTE LÍQUIDA - RCL (IV)	356.074.192,50	
(-) Transferências Obrigatórias da União Relativas às Emendas Individuais (art. 166-A, § 1º, da CF) (V)	0,00	
= RECEITA CORRENTE LÍQUIDA AJUSTADA PARA CÁLCULO DOS LIMITES DE ENDIVIDAMENTO (VI) = (IV - V)	356.074.192,50	
OPERAÇÕES VEDADAS (VII)	0,00	0,00
TOTAL CONSIDERADO PARA FINS DA APURAÇÃO DO CUMPRIMENTO DO LIMITE (VIII) = (IIIa + VII - Ia - IIa)	7.156.275,55	2,01
LIMITE GERAL DEFINIDO POR RESOLUÇÃO DO SENADO FEDERAL PARA AS OPERAÇÕES DE CRÉDITO INTERNAS E EXTERNAS	56.971.870,80	16,00
LIMITE DE ALERTA (inciso III do § 1º do art. 59 da LRF)	51.274.683,72	14,40
OPERAÇÕES DE CRÉDITO POR ANTECIPAÇÃO DA RECEITA ORÇAMENTÁRIA	0,00	0,00
LIMITE DEFINIDO POR RESOLUÇÃO DO SENADO FEDERAL PARA AS OPERAÇÕES DE CRÉDITO POR ANTECIPAÇÃO DA RECEITA ORÇAMENTÁRIA	24.925.193,48	7,00

**RGF-Anexo 04 | Tabela 4.0 - Demonstrativo das Operações de Crédito - Estados, DF e Municípios**

Outras Operações Que Integram a Dívida Consolidada	Valor Realizado no Período	
	VALOR REALIZADO	
	No Quadrimestre de Referência	Até o Quadrimestre de Referência (a)
<b>Outras Operações Que Integram a Dívida Consolidada</b>	-	-
Parcelamentos de Dívidas	0,00	1.045.116,64
Tributos	0,00	0,00
Contribuições Previdenciárias	0,00	1.045.116,64
FGTS	0,00	0,00
Demais Contribuições Sociais	0,00	0,00
Operações de Reestruturação e Recomposição do Principal de Dívidas	0,00	0,00


**RGF-Anexo 04 | Tabela 4.0 - Demonstrativo das Operações de Crédito - Estados, DF e Municípios**

Notas Explicativas	Valores
	31/12/2022
Notas Explicativas	-
Notas Explicativas	

 <div>Sistema de Informações Contábeis e Fiscais do Setor Público Brasileiro TESOURO NACIONAL</div>	Relatório de Gestão Fiscal
	Prefeitura Municipal de Peruipe - SP (Poder Executivo)
	Orçamentos Fiscal e da Seguridade Social
	CNPJ: 46578514000120
	Exercício: 2022
Período de referência: 3º quadrimestre	

RGF-Anexo 05 | Tabela 5.0 - Demonstrativo da Disponibilidade de Caixa e dos Restos a Pagar

Disponibilidade de Caixa	Disponibilidade de Caixa									
	Disponibilidade de Caixa					Disponibilidade de Caixa				
	DISPONIBILIDADE DE CAIXA BRUTA (a)	Restos a Pagar Liquidados e Não Pagos De Exercícios Anteriores (b)	Restos a Pagar Liquidados e Não Liquidados De Exercícios Anteriores (c)	Restos a Pagar Empenhados e Não Liquidados De Exercícios Anteriores (d)	Demais Obrigações Financeiras (e)	INSUFICIÊNCIA FINANCEIRA VERIFICADA NO CONSORCIO PÚBLICO (f)	DISPONIBILIDADE DE CAIXA LÍQUIDA ANTES DA INSCRIÇÃO EM RESTOS A PAGAR NÃO PROCESSADOS DO EXERCÍCIO (g) = (a) - (b) + (c) + (d) - (e)	RESTOS A PAGAR EMPENHADOS E NÃO LIQUIDADOS DO EXERCÍCIO (h)	EMPENHOS NÃO LIQUIDADOS CANCELADOS (NÃO INSCRITOS POR INSUFICIÊNCIA FINANCEIRA)	DISPONIBILIDADE DE CAIXA LÍQUIDA (APÓS A INSCRIÇÃO EM RESTOS A PAGAR NÃO PROCESSADOS DO EXERCÍCIO) (i) = (g) - (h)
TOTAL DOS RECURSOS NÃO VINCULADOS (I)	6.879.920,30	157.077,28	11.738.388,30	6.137,50	0,00	0,00	-5.021.682,78	2.264.142,79	0,00	-7.285.825,57
Recursos Não Vinculados de Impostos	0,00	78.418,64	0,00	0,00	0,00	0,00	-78.418,64	0,00	0,00	-78.418,64
Outros Recursos não Vinculados	6.879.920,30	78.658,64	11.738.388,30	6.137,50	0,00	0,00	-4.943.264,14	2.264.142,79	0,00	-7.207.406,93
TOTAL DOS RECURSOS VINCULADOS (II)	170.103.886,57	5.585.243,44	18.545.693,35	0,00	2.780.186,81	0,00	143.192.762,97	1.650.381,68	0,00	141.542.381,29
Receitas de Impostos e de Transferências de Impostos - Educação	8.443,16	0,00	2.420.741,35	0,00	0,00	0,00	-2.412.298,19	0,00	0,00	-2.412.298,19
Transferências do FUNDEB	6.515.008,03	314.634,56	5.366.033,42	0,00	0,00	0,00	834.340,05	0,00	0,00	834.340,05
Outros Recursos Vinculados à Educação	3.162.003,78	1.101.220,96	1.661,71	0,00	0,00	0,00	2.058.921,11	0,00	0,00	2.058.921,11
Receitas de Impostos e de Transferência de Impostos - Saúde	361,26	480,00	7.485.191,69	0,00	0,00	0,00	-7.485.310,43	536.355,60	0,00	-8.021.666,03
Outros Recursos Vinculados à Saúde	7.371.372,33	1.033.862,32	1.298.979,27	0,00	0,00	0,00	6.049.530,74	893.477,29	0,00	4.156.333,45
Recursos Vinculados à Assistência Social	5.256.937,01	314.834,56	511.769,62	0,00	0,00	0,00	4.430.532,83	79.296,71	0,00	4.351.236,12
Recursos Vinculados ao RPPS - Fundo em Capitalização (Plano Previdenciário)	126.065.670,73	78.658,64	0,00	0,00	203.312,13	0,00	125.783.699,96	0,00	0,00	125.783.699,96
Recursos Vinculados ao RPPS - Fundo em Reserva (Plano Financeiro)	0,00	78.658,64	0,00	0,00	0,00	0,00	-78.658,64	0,00	0,00	-78.658,64
Recursos Vinculados ao RPPS - Taxa de Administração	0,00	78.658,64	0,00	0,00	0,00	0,00	-78.658,64	0,00	0,00	-78.658,64
Recursos de Operações de Crédito (exceto vinculados à Educação e à Saúde)	3.724,40	78.658,64	0,00	0,00	0,00	0,00	-74.934,24	0,00	0,00	-74.934,24
Recursos de Alienação de Bens/Ativos	1.384.715,54	157.317,28	0,00	0,00	0,00	0,00	1.227.398,26	0,00	0,00	1.227.398,26
Recursos Extrabudgetários	0,00	314.634,56	0,00	0,00	2.576.874,68	0,00	-2.891.509,24	0,00	0,00	-2.891.509,24
Outros Recursos Vinculados	20.335.650,33	2.945.134,64	1.461.116,29	0,00	0,00	0,00	16.929.409,40	141.550,08	0,00	16.688.159,32
TOTAL (III) = (I) + (II)	176.983.806,87	5.742.320,72	30.284.081,65	6.137,50	2.780.186,81	0,00	138.171.080,19	3.914.524,47	0,00	134.256.555,72

 Sistema de Informações Contábeis e Fiscais do Setor Público Brasileiro <b>TESOURO NACIONAL</b>	<b>Relatório de Gestão Fiscal</b>
	<b>Prefeitura Municipal de Peruíbe - SP (Poder Executivo)</b>
	<b>Orçamentos Fiscal e da Seguridade Social</b>
	<b>CNPJ: 46578514000120</b>
	<b>Exercício: 2022</b>
	<b>Período de referência: 3º quadrimestre</b>

**RGF-Anexo 05 | Tabela 5.0 - Demonstrativo da Disponibilidade de Caixa e dos Restos a Pagar**

Notas Explicativas	Valores
	31/12/2022
Notas Explicativas	-
Notas Explicativas	

**RGF-Anexo 06 | Tabela 6.0 - Demonstrativo Simplificado do Relatório de Gestão Fiscal**

Receita Corrente Líquida	Valor Até o Quadrimestre
	Valor Até o Quadrimestre
<b>Receita Corrente Líquida</b>	-
Receita Corrente Líquida	356.074.192,50
Receita Corrente Líquida Ajustada para Cálculo dos Limites de Endividamento	356.074.192,50
Receita Corrente Líquida Ajustada para Cálculo dos Limites da Despesa com Pessoal	356.074.192,50

**RGF-Anexo 06 | Tabela 6.0 - Demonstrativo Simplificado do Relatório de Gestão Fiscal**

Despesa com Pessoal	Valor Realizado no Período	
	VALOR	% SOBRE A RCL AJUSTADA
<b>Despesa com Pessoal</b>	-	-
Despesa Total com Pessoal - DTP	154.436.884,62	43,37
Limite Máximo (incisos I, II e III art. 20 da LRF) - <%>	192.280.063,95	54,00
Limite Prudencial (parágrafo único art. 22 da LRF) - <%>	182.666.060,75	51,30
Limite de Alerta (inciso II do §1º do art. 59 da LRF) - <%>	173.052.057,56	48,60

**RGF-Anexo 06 | Tabela 6.0 - Demonstrativo Simplificado do Relatório de Gestão Fiscal**

Dívida Consolidada	Comparativo do Saldo da Dívida	
	VALOR	% SOBRE A RCL AJUSTADA
<b>Dívida Consolidada</b>	-	-
Dívida Consolidada Líquida	59.931.339,64	16,83
Limite Definido por Resolução do Senado Federal	427.289.031,00	120,00

**RGF-Anexo 06 | Tabela 6.0 - Demonstrativo Simplificado do Relatório de Gestão Fiscal**

Garantias de Valores	Comparativo do Saldo de Garantia	
	VALOR	% SOBRE A RCL AJUSTADA
<b>Garantias de Valores</b>	-	-
Total das Garantias Concedidas	0,00	0,00
Limite Definido por Resolução do Senado Federal	78.336.322,35	22,00

**RGF-Anexo 06 | Tabela 6.0 - Demonstrativo Simplificado do Relatório de Gestão Fiscal**

Operações de Crédito	Valor Realizado no Período	
	VALOR	% SOBRE A RCL AJUSTADA
<b>Operações de Crédito</b>	-	-
Operações de Crédito Internas e Externas	7.156.275,55	2,00
Limite Definido pelo Senado Federal para Operações de Crédito Externas e Internas	56.971.870,80	16,00
Operações de Crédito por Antecipação da Receita	0,00	0,00
Limite Definido pelo Senado Federal para Operações de Crédito por Antecipação da Receita	24.925.193,48	7,00

**RGF-Anexo 06 | Tabela 6.0 - Demonstrativo Simplificado do Relatório de Gestão Fiscal**

Restos a Pagar	Restos a Pagar e Disponibilidade de Caixa	
	RESTOS A PAGAR EMPENHADOS E NÃO LIQUIDADOS DO EXERCÍCIO	DISPONIBILIDADE DE CAIXA LÍQUIDA (APÓS A INSCRIÇÃO EM RESTOS A PAGAR NÃO PROCESSADOS DO EXERCÍCIO)
<b>Restos a Pagar</b>	-	-
Valor Total	3.914.524,47	134.256.555,72

**RGF-Anexo 06 | Tabela 6.0 - Demonstrativo Simplificado do Relatório de Gestão Fiscal**

Notas Explicativas	Valores
	31/12/2022
Notas Explicativas	-
Notas Explicativas	



## Lista de Assinaturas

## Assinatura: 1

Digitally signed by NEUSA MARINHO DE ESPINDOLA:13389878874  
Date: 2023.01.28 07:32:28 BRT  
Perfil: Responsável pela Administração Financeira  
Instituição: Prefeitura Municipal de Peruíbe - SP

## Assinatura: 2

Digitally signed by ADELSON PAULO  
Date: 2023.01.28 08:02:47 BRT  
Perfil: Responsável pelo Controle Interno  
Instituição: Prefeitura Municipal de Peruíbe - SP

## Assinatura: 3

Digitally signed by LUIZ MAURICIO PASSOS DE CARVALHO PEREIRA:26635948813  
Date: 2023.01.28 08:11:26 BRT  
Perfil: Titular do Poder Executivo  
Instituição: Prefeitura Municipal de Peruíbe - SP

## Assinatura: 4

## Assinatura: 5

## Assinatura: 6

As assinaturas digitais podem ser verificadas no arquivo PDF.



4R Tecnologia

# PREF MUN ESTANCIA BALNEARIA DE PERUIBE

## DEPARTAMENTO DE FINANÇAS

### SETOR CONTÁBIL

Exercício: 2022

Página: 1/3

RREO - ANEXO 8 - DEMONSTRATIVO DAS RECEITAS E DESPESAS COM MANUTENÇÃO E DESENVOLVIMENTO DO ENSINO - MDE

Período de Ref.: 01/01/2022 a 31/12/2022 - 6º Bimestre (Novembro/Dezembro)

RREO - ANEXO 8 (LDB, art. 72)

R\$ 1,00

RECEITA RESULTANTE DE IMPOSTOS (Arts. 212 e 212-A da Constituição Federal)			
CAMPO	RECEITA RESULTANTE DE IMPOSTOS	PREVISÃO ATUALIZADA (a)	RECEITAS REALIZADAS Até o Bimestre (b)
<b>1</b>	<b>RECEITA DE IMPOSTOS</b>	<b>110.265.248,08</b>	<b>113.713.170,90</b>
1.1	Receita Resultante do Imposto sobre a Propriedade Predial e Territorial Urbana - IPTU	77.695.000,00	72.902.618,69
1.2	Receita Resultante do Imposto sobre Transmissão Inter Vivos - ITBI	7.900.500,00	10.066.715,36
1.3	Receita Resultante do Imposto sobre Serviços de Qualquer Natureza - ISS	9.669.748,08	10.833.229,11
1.4	Receita Resultante do Imposto de Renda Retido na Fonte - IRRF	15.000.000,00	19.910.607,74
<b>2</b>	<b>RECEITA DE TRANSFERÊNCIA CONSTITUCIONAIS E LEGAIS</b>	<b>86.721.000,00</b>	<b>101.541.588,21</b>
<b>2.1</b>	<b>Cota-Parte FPM</b>	<b>47.600.000,00</b>	<b>58.008.130,71</b>
2.1.1	Parcela referente à CF, art. 159, I, alínea b	44.000.000,00	53.099.003,03
2.1.2	Parcela referente à CF, art. 159, I, alínea d e e	3.600.000,00	4.909.127,68
2.2	Cota-Parte ICMS	28.000.000,00	30.571.401,03
2.3	Cota-Parte IPI - Exportação	200.000,00	182.682,74
2.4	Conta-Parte ITR	21.000,00	14.621,15
2.5	Cota-Parte IPVA	10.900.000,00	12.764.752,58
2.6	Cota-Parte IOF-Ouro	0,00	0,00
2.7	Compensações Financeiras Provenientes de Impostos e Transferências Constitucionais	0,00	0,00
<b>3</b>	<b>TOTAL DA RECEITA RESULTANTE DE IMPOSTOS (1 + 2)</b>	<b>196.986.248,08</b>	<b>215.254.759,11</b>
<b>4</b>	<b>TOTAL DESTINADO AO FUNDEB - 20% DE ((2.1.1) + (2.2) + (2.3) + (2.4) + (2.5))</b>	<b>16.626.000,00</b>	<b>19.326.151,40</b>
<b>5</b>	<b>VALOR MÍNIMO A SER APLICADO EM MDE ALÉM DO VALOR DESTINADO AO FUNDEB - 5% DE ((2.1.1) + (2.2) + (2.3) + (2.4) + (2.5)) + 25% DE ((1.1) + (1.2) + (1.3) + (1.4) + (2.1.2) + (2.6) + (2.7))</b>	<b>32.620.562,02</b>	<b>34.487.538,38</b>

FUNDEB			
CAMPO	RECEITAS RECEBIDAS DO FUNDEB NO EXERCÍCIO	PREVISÃO ATUALIZADA (a)	RECEITAS REALIZADAS Até o Bimestre (b)
<b>6</b>	<b>RECEITAS RECEBIDAS DO FUNDEB</b>	<b>46.031.500,00</b>	<b>52.824.423,73</b>
<b>6.1</b>	<b>FUNDEB - Impostos e Transferências de Impostos</b>	<b>46.031.500,00</b>	<b>52.824.423,73</b>
6.1.1	Principal	46.000.000,00	52.050.596,08
6.1.2	Rendimentos de Aplicação Financeira	31.500,00	773.827,65
<b>6.2</b>	<b>FUNDEB - Complementação da União - VAAF</b>	<b>0,00</b>	<b>0,00</b>
6.2.1	Principal	0,00	0,00
6.2.2	Rendimentos de Aplicação Financeira	0,00	0,00
<b>6.3</b>	<b>FUNDEB - Complementação da União - VAAT</b>	<b>0,00</b>	<b>0,00</b>
6.3.1	Principal	0,00	0,00
6.3.2	Rendimentos de Aplicação Financeira	0,00	0,00
<b>7</b>	<b>RESULTADO LÍQUIDO DAS TRANSFERÊNCIAS DO FUNDEB (6.1.1 - 4)</b>	<b>29.374.000,00</b>	<b>32.724.444,68</b>
CAMPO	RECURSOS RECEBIDOS EM EXERCÍCIOS ANTERIORES E NÃO UTILIZADOS (SUPERÁVIT)	VALOR	
<b>8</b>	<b>TOTAL DOS RECURSOS DE SUPERÁVIT</b>	<b>2.811.381,98</b>	
8.1	SUPERÁVIT DO EXERCÍCIO IMEDIATAMENTE ANTERIOR	2.811.381,98	
8.2	SUPERÁVIT RESIDUAL DE OUTROS EXERCÍCIOS	0,00	
<b>9</b>	<b>TOTAL DOS RECURSOS DO FUNDEB DISPONÍVEIS PARA UTILIZAÇÃO (6 + 8)</b>	<b>55.635.805,71</b>	

CAMPO	DESPESAS COM RECURSOS DO FUNDEB (Por Área de Atuação)	DOTAÇÃO ATUALIZADA (c)	DESPESA EMPENHADA Até o Bimestre (d)	DESPESA LIQUIDADADA Até o Bimestre (e)	DESPESA PAGA Até o Bimestre (f)	INSCRITAS EM R.P. NÃO PROCESSADAS (g)
<b>10</b>	<b>PROFISSIONAIS DA EDUCAÇÃO BÁSICA</b>	<b>48.008.000,00</b>	<b>47.896.589,48</b>	<b>47.896.589,48</b>	<b>43.033.694,19</b>	<b>0,00</b>
<b>10.1</b>	<b>Educação Infantil</b>	<b>13.962.500,00</b>	<b>13.911.498,17</b>	<b>13.911.498,17</b>	<b>12.534.282,91</b>	<b>0,00</b>
10.1.1	Creche	0,00	0,00	0,00	0,00	0,00
10.1.2	Pré-escola	13.962.500,00	13.911.498,17	13.911.498,17	12.534.282,91	0,00
10.2	Ensino Fundamental	34.045.500,00	33.985.091,31	33.985.091,31	30.499.411,28	0,00
<b>11</b>	<b>OUTRAS DESPESAS</b>	<b>7.366.278,26</b>	<b>6.579.461,49</b>	<b>6.579.461,49</b>	<b>6.076.323,36</b>	<b>0,00</b>
<b>11.1</b>	<b>Educação Infantil</b>	<b>1.930.000,00</b>	<b>1.754.137,32</b>	<b>1.754.137,32</b>	<b>1.671.640,98</b>	<b>0,00</b>
11.1.1	Creche	0,00	0,00	0,00	0,00	0,00
11.1.2	Pré-escola	1.930.000,00	1.754.137,32	1.754.137,32	1.671.640,98	0,00
11.2	Educação Fundamental	5.436.278,26	4.825.324,17	4.825.324,17	4.404.682,38	0,00
<b>12</b>	<b>TOTAL DAS DESPESAS COM RECURSOS DO FUNDEB (10+11)</b>	<b>55.374.278,26</b>	<b>54.476.050,97</b>	<b>54.476.050,97</b>	<b>49.110.017,55</b>	<b>0,00</b>



4R Tecnologia

**PREF MUN ESTANCIA BALNEARIA DE PERUIBE**  
**DEPARTAMENTO DE FINANÇAS**  
**SETOR CONTÁBIL**

Exercício: 2022

Página: 2/3

**RREO - ANEXO 8 - DEMONSTRATIVO DAS RECEITAS E DESPESAS COM MANUTENÇÃO E DESENVOLVIMENTO DO ENSINO - MDE**  
**Período de Ref.: 01/01/2022 a 31/12/2022 - 6º Bimestre (Novembro/Dezembro)**

RREO - ANEXO 8 (LDB, art. 72)

R\$ 1,00

INDICADORES DO FUNDEB						
CAMPO	DESPESAS CUSTEADAS COM RECEITAS DO FUNDEB RECEBIDAS NO EXERCÍCIO	DESPESA EMPENHADA Até o Bimestre (d)	DESPESA LIQUIDADADA Até o Bimestre (e)	DESPESA PAGA Até o Bimestre (f)	INSCRITAS EM R.P. NÃO PROCESSADOS (g)	INSCRITAS EM R.P. NÃO PROCESSADOS (Sem Disp. de Caixa) (h)
13	Total das Despesas do FUNDEB com Profissionais da Educação Básica	45.065.909,24	45.065.909,24	40.203.013,95	0,00	0,00
14	Total das Despesas custeadas com FUNDEB - Impostos e Transferências de Impostos	51.645.370,73	51.645.370,73	46.279.337,31	0,00	0,00
15	Total das Despesas custeadas com FUNDEB - Complementação da União - VAAF	0,00	0,00	0,00	0,00	0,00
16	Total das Despesas custeadas com FUNDEB - Complementação da União - VAAT	0,00	0,00	0,00	0,00	0,00
17	Total das Despesas custeadas com FUNDEB - Complementação da União - VAAT Aplicadas na Educação Infantil	0,00	0,00	0,00	0,00	0,00
18	Total das Despesas custeadas com FUNDEB - Complementação da União - VAAT Aplicadas em Despesa de Capital	0,00	0,00	0,00	0,00	0,00

CAMPO	INDICADORES - Art. 212-A, inciso XI e § 3º - Constituição Federal (2)	VALOR EXIGIDO (i)	VALOR APLICADO (j)	VL. CONSIDERADO APÓS DEDUÇÕES (k)	PERCENTUAL APLICADO (l)
19	Mínimo de 70% do FUNDEB na Remuneração dos Profissionais da Educação Básica	36.977.096,61	45.065.909,24	45.065.909,24	85,31
20	Percentual de 50% da Complementação da União ao FUNDEB (VAAT) na Educação Infantil	0,00	0,00	0,00	0,00
21	Mínimo de 15% da Complementação da União ao FUNDEB - VAAT em Despesas de Capital	0,00	0,00	0,00	0,00

CAMPO	INDICADOR - Art.25, § 3º - Lei nº 14.113, de 2020 - (Máximo de 10% de Superávit) (3)	VALOR MÁXIMO PERMITIDO (m)	VALOR NÃO APLICADO (n)	VL. NÃO APLICADO APÓS AJUSTE (o)	PERCENTUAL NÃO APLICADO (p)
22	Total da Receita Recebida e não Aplicada no Exercício	5.282.442,37	1.179.053,00	0,00	2,23

CAMPO	INDICADOR - Art.25, § 3º - Lei nº 14.113, de 2020 - (Aplicação do Superávit de Exercício Anterior) (3)	VALOR DE SUPERÁVIT PERMITIDO NO EXERC. ANT. (q)	VALOR NÃO APLICADO NO EXERCÍCIO ANTERIOR (r)	VALOR DE SUPERÁVIT APLIC. ATÉ O 1º QUADRIMESTRE (s)	VALOR APLICADO ATÉ O 1º QUAD. QUE INTEGRAM O LIMITE CONST. (t)	VALOR APLICADO APÓS O 1º QUADRIMESTRE (u)	VALOR NÃO APLICADO (v)
23	Total das Despesas custeadas com Superávit do FUNDEB	2.811.381,98	2.811.381,98	2.830.680,24	2.811.381,98	0,00	-19.298,26
23.1	Total das Despesas custeadas com FUNDEB - Impostos e Transferências de Impostos	2.811.381,98	2.811.381,98	2.830.680,24	2.811.381,98	0,00	-19.298,26
23.2	Total das Despesas custeadas com FUNDEB - Complementação da União (VAAF + VAAT)	0,00	0,00	0,00	0,00	0,00	0,00

DESPESAS COM MANUTENÇÃO E DESENVOLVIMENTO DO ENSINO - MDE - CUSTEADAS COM RECEITA DE IMPOSTOS (EXCETO FUNDEB)						
CAMPO	DESPESAS COM AÇÕES TÍPICAS DE MDE - RECEITAS DE IMPOSTOS - EXCETO FUNDEB (Por Área de Atuação)	DOTAÇÃO ATUALIZADA (c)	DESPESA EMPENHADA Até o Bimestre (d)	DESPESA LIQUIDADADA Até o Bimestre (e)	DESPESA PAGA Até o Bimestre (f)	INSCRITAS EM R.P. NÃO PROCESSADOS (g)
24	EDUCAÇÃO INFANTIL	9.651.486,00	9.122.868,35	9.122.868,35	8.582.058,44	0,00
24.1	Creche	3.765.500,00	3.540.221,81	3.540.221,81	3.337.135,88	0,00
24.2	Pré-escola	5.885.986,00	5.582.646,54	5.582.646,54	5.244.922,56	0,00
25	ENSINO FUNDAMENTAL	29.715.673,58	28.688.543,58	28.688.543,58	26.808.612,14	0,00
26	TOTAL DAS DESPESAS COM AÇÕES TÍPICAS DE MDE (24 + 25)	39.367.159,58	37.811.411,93	37.811.411,93	35.390.670,58	0,00

CAMPO	APURAÇÃO DAS DESPESAS PARA FINS DE LIMITE MÍNIMO CONSTITUCIONAL	VALOR
27	TOTAL DAS DESPESAS DE MDE CUSTEADAS COM RECURSOS DE IMPOSTOS (FUNDEB E RECEITA DE IMPOSTOS) = (L14(d ou e) + L23.1(t))	92.268.164,64
28	(-) RESULTADO LÍQUIDO DAS TRANSFERÊNCIAS DO FUNDEB = (L7)	32.724.444,68
29	(-) RESTOS A PAGAR NÃO PROCESSADOS INSCRITOS NO EXERCÍCIO SEM DISPONIBILIDADE FINANCEIRA DE RECURSOS DO FUNDEB IMPOSTOS4 = (L14h)	0,00
30	(-) RESTOS A PAGAR NÃO PROCESSADOS INSCRITOS NO EXERCÍCIO SEM DISPONIBILIDADE FINANCEIRA DE RECURSOS DE IMPOSTOS (4 e 7)	0,00
31	(-) CANCELAMENTO, NO EXERCÍCIO, DE RESTOS A PAGAR INSCRITOS COM DISPONIBILIDADE FINANCEIRA DE RECURSOS DE IMPOSTOS VINCULADOS AO ENSINO = (L34.1(ac) + L34.2(ac))	37.816,50
32	TOTAL DAS DESPESAS PARA FINS DE LIMITE (27 - (28 + 29 + 30 + 31))	59.505.903,46

CAMPO	APURAÇÃO DO LIMITE MÍNIMO CONSTITUCIONAL (2 e 5)	VALOR EXIGIDO (x)	VALOR APLICADO (w)	PERCENTUAL APLICADO (y)
33	APLICAÇÃO EM MDE SOBRE A RECEITA RESULTANTE DE IMPOSTOS	53.813.689,78	59.505.903,46	27,64

CAMPO	R.P. INSCRITOS EM EXERC. ANTERIORES COM DISP. FINANCEIRA DE REC. DE IMPOSTOS E DO FUNDEB (8)	SALDO INICIAL (z)	R.P. LIQUIDADOS (aa)	R.P. PAGOS (ab)	R.P. CANCELADOS (ac)	SALDO FINAL (ad)
34	RESTOS A PAGAR DE DESPESAS COM MDE	19.329.294,21	49.485,64	19.291.477,71	37.816,50	0,00
34.1	Executadas com Recursos de Impostos e Transferências de Impostos	10.777.304,81	49.485,64	10.739.488,31	37.816,50	0,00
34.2	Executadas com Recursos do FUNDEB - Impostos	8.551.989,40	0,00	8.551.989,40	0,00	0,00
34.3	Executadas com Recursos do FUNDEB - Complementação da União (VAAT + VAAF)	0,00	0,00	0,00	0,00	0,00



4R Tecnologia

**PREF MUN ESTANCIA BALNEARIA DE PERUIBE**  
**DEPARTAMENTO DE FINANÇAS**  
**SETOR CONTÁBIL**

Exercício: 2022

Página: 3/3

**RREO - ANEXO 8 - DEMONSTRATIVO DAS RECEITAS E DESPESAS COM MANUTENÇÃO E DESENVOLVIMENTO DO ENSINO - MDE**

Período de Ref.: 01/01/2022 a 31/12/2022 - 6º Bimestre (Novembro/Dezembro)

RREO - ANEXO 8 (LDB, art. 72)

R\$ 1,00

OUTRAS INFORMAÇÕES PARA CONTROLE			
CAMPO	RECEITAS ADICIONAIS PARA FINANCIAMENTO DO ENSINO	PREVISÃO ATUALIZADA (a)	RECEITAS REALIZADAS Até o Bimestre (b)
<b>35</b>	<b>RECEITA DE TRANSFERÊNCIAS DO FNDE (INCLUINDO RENDIMENTOS DE APLICAÇÃO FINANCEIRA)</b>	<b>8.094.100,00</b>	<b>9.670.578,39</b>
35.1	Salário-Educação	6.327.900,00	7.846.744,80
35.2	PDDE	2.000,00	3.100,00
35.3	PNAE	1.702.100,00	1.783.283,80
35.4	PNATE	62.100,00	37.449,79
35.5	Outras Transferências do FNDE	0,00	0,00
36	RECEITA DE TRANSFERÊNCIAS DE CONVÊNIOS	0,00	0,00
37	RECEITA DE ROYALTIES DESTINADOS À EDUCAÇÃO	0,00	0,00
38	RECEITA DE OPERAÇÕES DE CRÉDITO VINCULADAS À EDUCAÇÃO	0,00	0,00
39	OUTRAS RECEITAS PARA FINANCIAMENTO DO ENSINO	4.551.674,00	7.936.657,76
<b>40</b>	<b>TOTAL DAS RECEITAS ADICIONAIS PARA FINANCIAMENTO DO ENSINO = (35+36+37+38+39)</b>	<b>12.645.774,00</b>	<b>17.607.236,15</b>

CAMPO	DESPESAS CUSTEADAS COM RECEITAS ADICIONAIS PARA FINANCIAMENTO DO ENSINO (Por Área de Atuação)	DOTAÇÃO ATUALIZADA (c)	DESPESA EMPENHADA Até o Bimestre (d)	DESPESA LIQUIDADADA Até o Bimestre (e)	DESPESA PAGA Até o Bimestre (f)	INSCRITAS EM R.P. NÃO PROCESSADOS (g)
<b>41</b>	<b>EDUCAÇÃO INFANTIL</b>	<b>3.468.200,00</b>	<b>612.717,99</b>	<b>612.717,99</b>	<b>610.856,28</b>	<b>0,00</b>
41.1	Creche	3.081.700,00	587.219,81	587.219,81	587.219,81	0,00
41.2	Pré-Escola	386.500,00	25.498,18	25.498,18	23.636,47	0,00
42	ENSINO FUNDAMENTAL	20.371.320,23	19.696.723,78	19.696.723,78	19.696.723,78	0,00
43	ENSINO MÉDIO	0,00	0,00	0,00	0,00	0,00
44	ENSINO SUPERIOR	0,00	0,00	0,00	0,00	0,00
45	ENSINO PROFISSIONAL NÃO INTEGRADO AO ENSINO REGULAR	0,00	0,00	0,00	0,00	0,00
<b>46</b>	<b>TOTAL DAS DESPESAS CUSTEADAS COM RECEITAS ADICIONAIS PARA FINANCIAMENTO DO ENSINO (41+42+43+44+45)</b>	<b>23.839.520,23</b>	<b>20.309.441,77</b>	<b>20.309.441,77</b>	<b>20.307.580,06</b>	<b>0,00</b>

CAMPO	TOTAL GERAL DAS DESPESAS COM EDUCAÇÃO	DOTAÇÃO ATUALIZADA (c)	DESPESA EMPENHADA Até o Bimestre (d)	DESPESA LIQUIDADADA Até o Bimestre (e)	DESPESA PAGA Até o Bimestre (f)	INSCRITAS EM R.P. NÃO PROCESSADOS (g)
<b>47</b>	<b>TOTAL GERAL DAS DESPESAS COM EDUCAÇÃO (12+26+46)</b>	<b>118.580.958,07</b>	<b>112.596.904,67</b>	<b>112.596.904,67</b>	<b>104.808.268,19</b>	<b>0,00</b>
<b>47.1</b>	<b>Despesas Correntes</b>	<b>100.653.979,81</b>	<b>98.435.130,37</b>	<b>98.435.130,37</b>	<b>91.469.023,89</b>	<b>0,00</b>
47.1.1	Pessoal Ativo	64.719.002,00	64.609.000,73	64.609.000,73	58.210.338,70	0,00
47.1.2	Pessoal Inativo	0,00	0,00	0,00	0,00	0,00
47.1.3	Transferências às instituições comunitárias, confessionais ou filantrópicas sem fins lucrativos	248.000,00	247.897,92	247.897,92	247.897,92	0,00
47.1.4	Outras Despesas Correntes	35.686.977,81	33.578.231,72	33.578.231,72	33.010.787,27	0,00
<b>47.2</b>	<b>Despesas de Capital</b>	<b>17.926.978,26</b>	<b>14.161.774,30</b>	<b>14.161.774,30</b>	<b>13.339.244,30</b>	<b>0,00</b>
47.2.1	Transferências às instituições comunitárias, confessionais ou filantrópicas sem fins lucrativos	0,00	0,00	0,00	0,00	0,00
47.2.2	Outras Despesas de Capital	17.926.978,26	14.161.774,30	14.161.774,30	13.339.244,30	0,00

CAMPO	CONTROLE DA DISPONIBILIDADE FINANCEIRA E CONCILIAÇÃO BANCÁRIA	FUNDEB (ae)	SALÁRIO EDUCAÇÃO (af)
48	DISPONIBILIDADE FINANCEIRA EM 31 DE DEZEMBRO DE 2021	11.054.199,64	4.563.559,88
49	(+) INGRESSO DE RECURSOS ATÉ O BIMESTRE (Orçamentário)	52.824.423,73	7.846.744,80
50	(-) PAGAMENTOS EFETUADOS ATÉ O BIMESTRE (Orçamentário e Restos a Pagar)	57.662.006,95	9.389.950,41
51	(=) DISPONIBILIDADE FINANCEIRA ATÉ O BIMESTRE	6.216.616,42	3.020.354,27
52	(+) AJUSTES POSITIVOS ( RETENÇÕES E OUTROS VALORES EXTRAORÇAMENTÁRIOS)	0,00	0,00
53	(-) AJUSTES NEGATIVOS (OUTROS VALORES EXTRAORÇAMENTÁRIOS)	0,00	0,00
54	(=) SALDO FINANCEIRO CONCILIADO (Saldo Bancário)	6.216.616,42	3.020.354,27

FONTE: Sistema 4R Tecnologia, Unidade Responsável DEPARTAMENTO DE FINANÇAS, Data de Emissão 25/01/2023 e Hora da Emissão 08:53:22

PERUIBE, 25 de Janeiro de 2023.



4R Tecnologia

**PREF MUN ESTANCIA BALNEARIA DE PERUIBE**  
**DEPARTAMENTO DE FINANÇAS**  
**SETOR CONTÁBIL**

Exercício: 2022

Página: 1/3

**RREO - ANEXO 12 - DEMONSTRATIVO DAS RECEITAS E DESPESAS COM AÇÕES E SERVIÇOS PÚBLICOS DE SAÚDE**

Período de Ref.: 01/01/2022 a 31/12/2022 - 6º Bimestre (Novembro/Dezembro)

RREO - ANEXO 12 (LC 141/2012, art. 35)

Em Reais

RECEITAS P/ APURAÇÃO DA APLICAÇÃO EM AÇÕES E SERVIÇOS PÚBLICOS DE SAÚDE	PREVISÃO INICIAL	PREVISÃO ATUALIZADA (a)	RECEITAS REALIZADAS	
			Até o Bimestre (b)	% (b/a) x 100
<b>RECEITA DE IMPOSTOS LÍQUIDA (I)</b>	<b>110.265.248,08</b>	<b>110.265.248,08</b>	<b>113.713.170,90</b>	<b>103,13</b>
Imposto Predial e Territorial Urbano - IPTU	61.740.000,00	61.740.000,00	55.839.739,09	90,44
Imposto sobre Transmissão de Bens Intervivos - ITBI	7.900.000,00	7.900.000,00	10.062.260,37	127,37
Imposto sobre Serviço de Qualquer Natureza - ISS	9.337.500,00	9.337.500,00	10.335.880,89	110,69
Imposto de Renda Retido na Fonte - IRRF	15.000.000,00	15.000.000,00	19.910.607,74	132,74
Multa, Juros de Mora e Outros Encargos dos Impostos	483.500,00	483.500,00	552.757,65	114,32
Dívida Ativa dos Impostos	13.425.998,08	13.425.998,08	13.007.167,42	96,88
Multa, Juros de Mora e Outros Encargos da Dívida Ativa	2.378.250,00	2.378.250,00	4.004.757,74	168,39
<b>RECEITA DE TRANSFERÊNCIAS CONSTITUCIONAIS E LEGAIS (II)</b>	<b>83.121.000,00</b>	<b>83.121.000,00</b>	<b>96.632.460,53</b>	<b>116,26</b>
Cota-Parte FPM	44.000.000,00	44.000.000,00	53.099.003,03	120,68
Cota-Parte ITR	21.000,00	21.000,00	14.621,15	69,62
Cota-Parte IPVA	10.900.000,00	10.900.000,00	12.764.752,58	117,11
Cota-Parte ICMS	28.000.000,00	28.000.000,00	30.571.401,03	109,18
Cota-Parte IPI-Exportação	200.000,00	200.000,00	182.682,74	91,34
<b>Compensações Financ. Provenientes de Impostos e Transferências Constitucionais</b>	<b>0,00</b>	<b>0,00</b>	<b>0,00</b>	<b>0,00</b>
Desoneração ICMS (LC 87/96)	0,00	0,00	0,00	0,00
Outras	0,00	0,00	0,00	0,00
<b>TOTAL DAS RECEITAS PARA APURAÇÃO DA APLICAÇÃO EM AÇÕES E SERVIÇOS PÚBLICOS DE SAÚDE (III) = (I+II)</b>	<b>193.386.248,08</b>	<b>193.386.248,08</b>	<b>210.345.631,43</b>	<b>108,77</b>

RECEITAS ADICIONAIS PARA FINANCIAMENTO DA SAÚDE	PREVISÃO INICIAL	PREVISÃO ATUALIZADA (c)	RECEITAS REALIZADAS	
			Até o Bimestre (d)	% (d/c) x 100
<b>TRANSFERÊNCIA DE RECURSOS DO SISTEMA ÚNICO DE SAÚDE-SUS</b>	<b>29.972.000,00</b>	<b>29.972.000,00</b>	<b>20.215.575,24</b>	<b>67,45</b>
Provenientes da União	20.091.000,00	20.091.000,00	17.902.064,28	89,10
Provenientes dos Estados	9.881.000,00	9.881.000,00	2.313.510,96	23,41
Provenientes de Outros Municípios	0,00	0,00	0,00	0,00
Outras Receitas do SUS	0,00	0,00	0,00	0,00
TRANSFERÊNCIAS VOLUNTÁRIAS	0,00	0,00	0,00	0,00
RECEITAS DE OPERAÇÕES DE CRÉDITO VINCULADAS A SAÚDE	0,00	0,00	0,00	0,00
OUTRAS RECEITAS PARA FINANCIAMENTO DA SAÚDE	54.950,00	54.950,00	762.906,61	1.388,37
<b>TOTAL RECEITAS ADICIONAIS PARA FINANCIAMENTO DA SAÚDE</b>	<b>30.026.950,00</b>	<b>30.026.950,00</b>	<b>20.978.481,85</b>	<b>69,87</b>

DESPESA COM SAÚDE (Por Grupo de Natureza da Despesa)	DOTAÇÃO INICIAL	DOTAÇÃO ATUALIZAÇÃO (e)	DESPESAS EMPENHADAS		DESPESAS LIQUIDADAS		Inscritas em Restos a Pagar Não Processados
			Até o Bimestre (f)	% (f/e) x 100	Até o Bimestre (g)	% (g/e) x 100	
<b>DESPESAS CORRENTES</b>	<b>88.080.550,00</b>	<b>109.553.004,37</b>	<b>102.552.605,31</b>	<b>93,61</b>	<b>101.432.455,53</b>	<b>92,59</b>	1.120.149,78
Pessoal e Encargos Sociais	46.973.950,00	53.807.250,00	53.022.884,35	98,54	53.022.884,35	98,54	0,00
Juros e Encargos da Dívida	0,00	0,00	0,00	0,00	0,00	0,00	0,00
Outras Despesas Correntes	41.106.600,00	55.745.754,37	49.529.720,96	88,85	48.409.571,18	86,84	1.120.149,78
<b>DESPESAS DE CAPITAL</b>	<b>11.004.800,00</b>	<b>15.166.544,55</b>	<b>2.935.907,74</b>	<b>19,36</b>	<b>2.626.224,63</b>	<b>17,32</b>	309.683,11
Investimentos	11.004.800,00	15.166.544,55	2.935.907,74	19,36	2.626.224,63	17,32	309.683,11
Inversões Financeiras	0,00	0,00	0,00	0,00	0,00	0,00	0,00
Amortização da Dívida	0,00	0,00	0,00	0,00	0,00	0,00	0,00
<b>TOTAL DAS DESPESAS COM SAÚDE (IV)</b>	<b>99.085.350,00</b>	<b>124.719.548,92</b>	<b>105.488.513,05</b>	<b>84,58</b>	<b>104.058.680,16</b>	<b>83,43</b>	1.429.832,89



4R Tecnologia

**PREF MUN ESTANCIA BALNEARIA DE PERUIBE**  
**DEPARTAMENTO DE FINANÇAS**  
**SETOR CONTÁBIL**

Exercício: 2022

Página: 2/3

**RREO - ANEXO 12 - DEMONSTRATIVO DAS RECEITAS E DESPESAS COM AÇÕES E SERVIÇOS PÚBLICOS DE SAÚDE**  
 Período de Ref.: 01/01/2022 a 31/12/2022 - 6º Bimestre (Novembro/Dezembro)

RREO - ANEXO 12 (LC 141/2012, art. 35)

Em Reais

DESPESAS COM SAÚDE NÃO COMPUTADAS PARA FINS DE APURAÇÃO DO PERCENTUAL MÍNIMO	DOTAÇÃO INICIAL	DOTAÇÃO ATUALIZAÇÃO	DESPESAS EMPENHADAS		DESPESAS LIQUIDADAS		Inscritas em Restos a Pagar Não Processados
			Até o Bimestre (h)	% (h/IVf) x 100	Até o Bimestre (i)	% (i/IVg) x 100	
DESPESAS COM INATIVOS E PENSIONISTAS	0,00	0,00	0,00	0,00	0,00	0,00	0,00
DESPESAS COM ASSISTÊNCIA À SAÚDE QUE NÃO ATENDE AO PRINCÍPIO DE ACESSO UNIVERSAL	0,00	0,00	0,00	0,00	0,00	0,00	0,00
<b>DESPESAS CUSTEADAS COM OUTROS RECURSOS</b>	<b>29.900.450,00</b>	<b>36.289.933,92</b>	<b>20.650.334,32</b>	<b>19,58</b>	<b>20.015.681,53</b>	<b>19,23</b>	634.652,79
Recursos de Transferência do Sistema Único de Saúde - SUS	27.199.450,00	31.618.933,92	18.622.099,66	17,65	18.152.953,34	17,44	469.146,32
Recursos de Operações de Crédito	0,00	0,00	0,00	0,00	0,00	0,00	0,00
Outros Recursos	2.701.000,00	4.671.000,00	2.028.234,66	1,92	1.862.728,19	1,79	165.506,47
OUTRAS AÇÕES E SERVIÇOS NÃO COMPUTADOS	121.900,00	3.558.615,00	872.501,48	0,83	613.676,98	0,59	258.824,50
RESTOS A PAGAR NÃO PROCESSADOS INSCRITOS INDEVIDAMENTE NO EXERCÍCIO SEM DISPONIBILIDADE FINANCEIRA¹	0,00	0,00	795.180,10	0,75	0,00	0,00	795.180,10
DESPESAS CUSTEADAS COM DISPONIBILIDADE DE CAIXA VINCULADA AOS RESTOS A PAGAR CANCELADOS²	0,00	0,00	0,00	0,00	0,00	0,00	0,00
DESPESAS CUSTEADAS COM RECURSOS VINCULADOS À PARCELA DO PERCENTUAL MÍNIMO QUE NÃO FOI APLICADA EM AÇÕES E SERVIÇOS DE SAÚDE EM EXERCÍCIOS ANTERIORES³	0,00	0,00	0,00	0,00	0,00	0,00	0,00
<b>TOTAL DAS DESPESAS COM SAÚDE NÃO COMPUTADAS (V)</b>	<b>30.022.350,00</b>	<b>39.848.548,92</b>	<b>22.318.015,90</b>	<b>21,16</b>	<b>20.629.358,51</b>	<b>19,82</b>	1.688.657,39
<b>TOTAL DAS DESPESAS COM AÇÕES E SERVIÇOS PÚBLICOS DE SAÚDE (VT) = (IV - V)</b>	<b>69.063.000,00</b>	<b>84.871.000,00</b>	<b>83.170.497,15</b>	<b>78,84</b>	<b>83.429.321,65</b>	<b>80,18</b>	-258.824,50

<b>PERCENTUAL DE APLICAÇÃO EM AÇÕES E SERVIÇOS PÚBLICOS DE SAÚDE SOBRE A RECEITA DE IMPOSTOS LÍQUIDA E TRANSFERÊNCIAS CONSTITUCIONAIS E LEGAIS (VII%) = [VIh / IIIb x 100] - LIMITE CONSTITUCIONAL 15%</b>	<b>39,54</b>
--	--------------

<b>VALOR REFERENTE À DIFERENÇA ENTRE O VALOR EXECUTADO E O LIMITE MÍNIMO CONSTITUCIONAL [VIh - (15 x IIIb) / 100]</b>	<b>51.877.476,94</b>
---	----------------------

EXECUÇÃO DE RESTOS A PAGAR NÃO PROCESSADOS INSCRITOS COM DISPONIBILIDADE DE CAIXA	INSCRITOS	CANCELADOS/ PRESCRITOS	PAGOS	A PAGAR	PARCELA CONSIDERADA NO LIMITE
Inscritos em 2022	536.355,60	0,00	0,00	536.355,60	0,00
Inscritos em 2021	709.792,65	21.356,48	688.196,17	240,00	21.356,48
Inscritos em 2020	0,00	0,00	0,00	0,00	0,00
<b>TOTAL</b>	<b>1.246.148,25</b>	<b>21.356,48</b>	<b>688.196,17</b>	<b>536.595,60</b>	<b>21.356,48</b>

CONTROLE DOS RESTOS A PAGAR CANCELADOS OU PRESCRITOS PARA FINS DE APLICAÇÃO DA DISPONIBILIDADE DE CAIXA CONFORME ARTIGO 24, § 1º e 2º	RESTOS A PAGAR CANCELADOS OU PRESCRITOS		
	SALDO INICIAL	Despesas custeadas no exercício de referência (j)	SALDO FINAL (Não Aplicado)
Restos a Pagar Cancelados ou Prescritos em 2022 - Processado	0,00	0,00	0,00
Restos a Pagar Cancelados ou Prescritos em 2022 - Não Processado	0,00	0,00	0,00
Restos a Pagar Cancelados ou Prescritos em 2021 - Não Processado	0,00	0,00	0,00
<b>TOTAL (VIII)</b>	<b>0,00</b>	<b>0,00</b>	<b>0,00</b>

CONTROLE DO VALOR REFERENTE AO PERCENTUAL MÍNIMO NÃO CUMPRIDO EM EXERCÍCIOS ANTERIORES PARA FINS DE APLICAÇÃO DOS RECURSOS VINCULADOS CONFORME ARTIGOS 25 e 26	LIMITE NÃO CUMPRIDO		
	SALDO INICIAL	Despesas custeadas no exercício de referência (k)	SALDO FINAL (Não Aplicado)
Diferença de Limite não Cumprido em 2021	0,00	0,00	0,00
Diferença de Limite não Cumprido em 2020	0,00	0,00	0,00
<b>TOTAL (IX)</b>	<b>0,00</b>	<b>0,00</b>	<b>0,00</b>



4R Tecnologia

**PREF MUN ESTANCIA BALNEARIA DE PERUIBE**  
**DEPARTAMENTO DE FINANÇAS**  
**SETOR CONTÁBIL**

Exercício: 2022

Página: 3/3

RREO - ANEXO 12 - DEMONSTRATIVO DAS RECEITAS E DESPESAS COM AÇÕES E  
 SERVIÇOS PÚBLICOS DE SAÚDE  
 Período de Ref.: 01/01/2022 a 31/12/2022 - 6º Bimestre (Novembro/Dezembro)

RREO - ANEXO 12 (LC 141/2012, art. 35)

Em Reais

DESPESAS COM SAÚDE (Por SubFunção)	DOTAÇÃO INICIAL	DOTAÇÃO ATUALIZAÇÃO	DESPESAS EMPENHADAS		DESPESAS LIQUIDADAS		Inscritas em Restos a Pagar Não Processados
			Até o Bimestre (I)	% (I/total I) x 100	Até o Bimestre (m)	% (m/total m) x	
Atenção Básica	20.336.900,00	26.877.696,63	22.415.551,42	21,25	22.206.048,74	21,34	209.502,68
Assistência Hospitalar e Ambulatorial	61.743.900,00	78.109.502,05	65.029.379,54	61,65	64.031.083,08	61,53	998.296,46
Suporte Profilático e Terapêutico	3.607.500,00	4.662.935,91	3.689.993,26	3,50	3.561.848,31	3,42	128.144,95
Vigilância Sanitária	1.122.000,00	1.062.000,00	955.240,88	0,91	955.240,88	0,92	0,00
Vigilância Epidemiológica	2.184.050,00	2.976.863,40	2.546.330,79	2,41	2.519.586,29	2,42	26.744,50
Alimentação e Nutrição	0,00	0,00	0,00	0,00	0,00	0,00	0,00
Outras SubFunções	10.091.000,00	11.030.550,93	10.852.017,16	10,29	10.784.872,86	10,36	67.144,30
<b>TOTAL</b>	<b>99.085.350,00</b>	<b>124.719.548,92</b>	<b>105.488.513,05</b>	<b>100,00</b>	<b>104.058.680,16</b>	<b>100,00</b>	<b>1.429.832,89</b>

FONTE: Sistema 4R Tecnologia, Unidade Responsável DEPARTAMENTO DE FINANÇAS, Data de Emissão 25/01/2023 e Hora da Emissão 08:55:49

- Essa linha apresentará valor somente no Relatório Resumido da Execução Orçamentária do último bimestre do exercício.
- O valor apresentado na intercessão com a coluna "i" ou com a coluna "h" deverá ser o mesmo apresentado no "total j".
- O valor apresentado na intercessão com a coluna "i" ou com a coluna "h" deverá ser o mesmo apresentado no "total k".
- Limite anual mínimo a ser cumprido no encerramento do exercício. Deverá ser informado o limite estabelecido na Lei Orgânica do Município quando o percentual nela estabelecido for superior ao fixado na LC nº 141/20126
- Durante o exercício esse valor servirá para o monitoramento previsto no art. 23 da LC 141/2012
- Nos cinco primeiros bimestres do exercício o acompanhamento será feito com base na despesa liquidada. No último bimestre do exercício, o valor deverá corresponder ao total da despesa empenhada.
- Essa coluna poderá ser apresentada somente no último bimestre.

PERUIBE, 25 de Janeiro de 2023.



4R Tecnologia

**PREF MUN ESTANCIA BALNEARIA DE PERUIBE**  
**DEPARTAMENTO DE FINANÇAS**  
**SETOR CONTÁBIL**

Exercício: 2022

Página: 1/1

APLICAÇÃO DOS RECURSOS PRÓPRIOS EM ENSINO - PERÍODO 4º TRIMESTRE

RECEITA DE IMPOSTOS			APLICAÇÃO MÍNIMA CONSTITUCIONAL		
	Previsão Atualizada	Arrecadação até o Período		Para o Exercício (Prev. Atualizada)	Até o Período (Arrecadação)
Próprios	110.265.248,08	113.713.170,90	<b>TOTAL (25%)</b>	<b>49.246.562,02</b>	<b>53.813.689,78</b>
Transferências da União	47.621.000,00	58.022.751,86			
Transferências do Estado	39.100.000,00	43.518.836,35			
<b>Total</b>	<b>196.986.248,08</b>	<b>215.254.759,11</b>			
Retenções ao FUNDEB	16.626.000,00	19.326.151,40			
<b>Receitas Líquidas</b>	<b>180.360.248,08</b>	<b>195.928.607,71</b>			

**DESPESAS PRÓPRIAS EM EDUCAÇÃO**

	Dotação Atualizada (para o Exercício)		Despesa Empenhada (até o Período)		Despesa Liquidada (até o Período)		Despesa Paga (até o Período)	
	Valor	%	Valor	%	Valor	%	Valor	%
<b>TOTAL</b>	<b>55.999.386,00</b>	<b>28,43</b>	<b>57.109.651,57</b>	<b>26,53</b>	<b>57.109.651,57</b>	<b>26,53</b>	<b>54.690.300,22</b>	<b>25,42</b>
Ensino Fundamental	28.938.900,00	14,69	27.916.415,38	12,97	27.916.415,38	12,97	26.103.817,48	12,13
Educação Infantil	10.434.486,00	5,30	748.343,24	0,35	748.343,24	0,35	682.399,70	0,32
Educação Infantil - Creche	0,00	0,00	3.537.480,11	1,64	3.537.480,11	1,64	3.334.394,18	1,55
Educação Infantil - Pré-Escola	0,00	0,00	5.581.261,44	2,59	5.581.261,44	2,59	5.243.537,46	2,44
Retenções ao FUNDEB	16.626.000,00	8,44	19.326.151,40	8,98	19.326.151,40	8,98	19.326.151,40	8,98
<b>DEDUÇÕES</b>								
<b>TOTAL</b>			<b>478.449,59</b>	<b>0,22</b>	<b>478.449,59</b>	<b>0,22</b>	<b>478.449,59</b>	<b>0,22</b>
Ensino Fundamental	0,00	0,00	0,00	0,00	0,00	0,00	0,00	0,00
Educação Infantil			478.449,59	0,22	478.449,59	0,22	478.449,59	0,22
Educação Infantil - Creche	0,00	0,00	0,00	0,00	0,00	0,00	0,00	0,00
Educação Infantil - Pré-Escola	0,00	0,00	0,00	0,00	0,00	0,00	0,00	0,00
<b>FUNDEB RETIDO E NÃO APLICADO NO RETORNO</b>			<b>0,00</b>	<b>0,00</b>	<b>0,00</b>	<b>0,00</b>	<b>0,00</b>	<b>0,00</b>
<b>DESPESAS LÍQUIDAS</b>								
<b>TOTAL</b>			<b>56.631.201,98</b>	<b>26,31</b>	<b>56.631.201,98</b>	<b>26,31</b>	<b>54.211.850,63</b>	<b>25,20</b>
Ensino Fundamental			27.916.415,38	12,97	27.916.415,38	12,97	26.103.817,48	12,13
Educação Infantil			269.893,65	0,13	269.893,65	0,13	203.950,11	0,10
Educação Infantil - Creche			3.537.480,11	1,64	3.537.480,11	1,64	3.334.394,18	1,55
Educação Infantil - Pré-Escola			5.581.261,44	2,59	5.581.261,44	2,59	5.243.537,46	2,44
Retenções ao FUNDEB			19.326.151,40	8,98	19.326.151,40	8,98	19.326.151,40	8,98

PERUIBE, 25 de Janeiro de 2023.

LUIZ MAURICIO PASSOS DE CARVALHO PEREIRA  
 PREFEITO MUNICIPAL  
 CPF 266.359.488-13





**PREF MUN ESTANCIA BALNEARIA DE PERUIBE**  
**DEPARTAMENTO DE FINANÇAS**  
**SETOR CONTÁBIL**

Exercício: 2022

APLICAÇÃO COM RECURSOS DO FUNDEB - PERÍODO 4º TRIMESTRE

Página: 1/1

RECEITAS DO FUNDEB			RETENÇÕES AO FUNDEB					
	Previsão Atualizada	Arrecadação até o Período	Prev. Atualizada Para o Exercício	Retido Até o Período				
Receitas de Transferências	46.000.000,00	52.050.596,08	16.626.000,00	19.326.151,40				
Receitas de Aplic. Financeiras	31.500,00	773.827,65						
Total da Receita	46.031.500,00	52.824.423,73						
APLICAÇÕES MÍNIMAS OBRIGATÓRIAS			APURAÇÃO DO RESULTADO DO FUNDEB ATÉ O PERÍODO					
			Transferências Recebidas	Retenções				
Total	46.031.500,00	52.824.423,73	52.050.596,08	19.326.151,40				
Profissionais da Educação (70%)	32.222.050,00	36.977.096,61	Diferença (Recebido - Retido):	32.724.444,68				
			(GANHO)					
DESPESAS COM RECURSOS DO FUNDEB								
	Dotação Atualizada (para o Exercício)		Despesa Empenhada (até o Período)		Despesa Liquidada (até o Período)		Despesa Paga (até o Período)	
	Valor	%	Valor	%	Valor	%	Valor	%
DESPESAS TOTAIS								
TOTAL	60.630.233,26	131,71	51.645.370,73	97,77	51.645.370,73	97,77	46.279.337,31	87,61
Profissionais da Educação	45.467.002,00	98,77	45.065.909,24	85,31	45.065.909,24	85,31	40.203.013,95	76,11
Outras	15.163.231,26	32,94	6.579.461,49	12,46	6.579.461,49	12,46	6.076.323,36	11,50
DEDUÇÕES								
Profissionais da Educação			0,00	0,00	0,00	0,00	0,00	0,00
Desp.c/Aposent.			0,00	0,00	0,00	0,00	0,00	0,00
Desp.c/Pensões			0,00	0,00	0,00	0,00	0,00	0,00
Outras Despesas com Inativos			0,00	0,00	0,00	0,00	0,00	0,00
Outras			0,00	0,00	0,00	0,00	0,00	0,00
Desp.c/Aposent.			0,00	0,00	0,00	0,00	0,00	0,00
Desp.c/Pensões			0,00	0,00	0,00	0,00	0,00	0,00
Outras Despesas com Inativos			0,00	0,00	0,00	0,00	0,00	0,00
DESPESAS LÍQUIDAS								
TOTAL			51.645.370,73	97,77	51.645.370,73	97,77	46.279.337,31	87,61
Profissionais da Educação			45.065.909,24	85,31	45.065.909,24	85,31	40.203.013,95	76,11
Outras			6.579.461,49	12,46	6.579.461,49	12,46	6.076.323,36	11,50

PERUIBE, 25 de Janeiro de 2023.

LUIZ MAURICIO PASSOS DE CARVALHO PEREIRA  
 PREFEITO MUNICIPAL  
 CPF 266.359.488-13



**PREF MUN ESTANCIA BALNEARIA DE PERUIBE**  
**DEPARTAMENTO DE FINANÇAS**  
**SETOR CONTÁBIL**

Exercício: 2022

QUADRO 5 - APLICAÇÃO DOS RECURSOS PRÓPRIOS EM SAÚDE - PERÍODO ATÉ 31/12/2022 - (6º BIMESTRE)

Página: 1/1

RECEITA DE IMPOSTOS			APLICAÇÃO MÍNIMA CONSTITUCIONAL			
	Previsão Atualizada	Arrecadação até o Período		Para o Exercício (Prev. Atualizada)	Até o Período (Arrecadação)	
Próprios	110.265.248,08	113.713.170,90	<b>TOTAL (15%)</b>	<b>29.007.937,21</b>	<b>31.551.844,71</b>	
Transferências da União	44.021.000,00	53.113.624,18				
Transferências do Estado	39.100.000,00	43.518.836,35				
<b>Total</b>	<b>193.386.248,08</b>	<b>210.345.631,43</b>				
APURAÇÃO DA APLICAÇÃO						
	Dotação Atualizada (para o Exercício)		Despesa Empenhada (até o Período)		Despesa Liquidada (até o Período)	
	Valor	%	Valor	%	Valor	%
<b>DESP. TOTAL C/REC. PRÓPRIOS</b>	<b>84.766.000,00</b>	<b>43,83</b>	<b>83.960.969,92</b>	<b>39,92</b>	<b>83.424.614,32</b>	<b>39,66</b>
( - ) Despesas com Aposentadorias			0,00	0,00	0,00	0,00
( - ) Despesas com Pensões			0,00	0,00	0,00	0,00
<b>DEDUÇÕES</b>			<b>0,00</b>	<b>0,00</b>	<b>0,00</b>	<b>0,00</b>
<b>DESPESA LÍQUIDADA DA SAÚDE</b>			<b>83.960.969,92</b>	<b>39,92</b>	<b>83.424.614,32</b>	<b>39,66</b>

\* ATENÇÃO: Este relatório ESTÁ CONSIDERANDO no computo do mínimo constitucional como aplicação na saúde as despesas realizadas com a fonte de recurso 01 - Tesouro e Aplicação 312 - Recursos para Combate ao Coronavírus. Conforme Comunicado Audesp 65/2020 e 66/2020, para o Sistema Audesp os gastos registrados nesta combinação não serão considerados no cômputo dos mínimos constitucionais (Ensino e Saúde). Dessa maneira, caso existam despesas com essa combinação para os recursos da Lei 173/2020, devem ser desconsideradas nos cálculos acima.

PERUIBE, 25 de Janeiro de 2023.



## ATOS DO LEGISLATIVO



4R Tecnologia

CAMARA MUNICIPAL ESTANCIA BAL PERUIBE  
DEPARTAMENTO DE FINANÇAS  
SETOR CONTÁBILRGF - ANEXO 1 - DEMONSTRATIVO DA DESPESA COM PESSOAL  
Período de Ref.: 01/01/2022 a 31/12/2022 - 3º Quadrimestre (Setembro à Dezembro)

Exercício: 2022

Página: 1/3

RGF - ANEXO 1 (LRF, art. 55, inciso I, alínea "a")

R\$ 1,00

CAMPO	DESPESA COM PESSOAL	DESPESAS EXECUTADAS (Últimos 12 meses)						
		LIQUIDADAS						
		1 Jan/2022	2 Fev/2022	3 Mar/2022	4 Abr/2022	5 Mai/2022	6 Jun/2022	7 Jul/2022
1	DESPESA BRUTA COM PESSOAL (I)	383.395,90	476.469,02	445.742,80	496.507,23	430.828,92	524.737,54	440.198,15
2	Pessoal Ativo	376.123,90	469.197,02	438.470,80	489.235,23	423.556,92	513.829,54	432.926,15
3	Vencimento, Vantagens e Outras Despesas Variáveis	318.974,75	405.788,52	375.152,95	429.363,21	363.394,97	452.655,98	370.803,56
4	Obrigações Patronais	57.149,15	63.408,50	63.317,85	59.872,02	60.161,95	61.173,56	62.122,59
6	Pessoal Inativo e Pensionistas	7.272,00	7.272,00	7.272,00	7.272,00	7.272,00	10.908,00	7.272,00
7	Aposentadorias, Reserva e Reformas	0,00	0,00	0,00	0,00	0,00	0,00	0,00
8	Pensões	7.272,00	7.272,00	7.272,00	7.272,00	7.272,00	10.908,00	7.272,00
10	Outras Despesas de Pessoal decorrentes de Contratos de Terceirização ou de contratação de forma indireta (§ 1º do art. 18 da LRF)	0,00	0,00	0,00	0,00	0,00	0,00	0,00
11	Despesa com Pessoal não Executada Orçamentariamente	0,00	0,00	0,00	0,00	0,00	0,00	0,00
12	DESPESAS NÃO COMPUTADAS (§ 1º do art. 19 da LRF) (II)	0,00	0,00	0,00	0,00	0,00	0,00	0,00
13	Indenizações por Demissão e Incentivos à Demissão Voluntária	0,00	0,00	0,00	0,00	0,00	0,00	0,00
14	Decorrentes de Decisão Judicial de Período Anterior ao da Apuração	0,00	0,00	0,00	0,00	0,00	0,00	0,00
15	Despesas de Exercícios Anteriores de Período Anterior ao da Apuração	0,00	0,00	0,00	0,00	0,00	0,00	0,00
16	Inativos e Pensionistas com Recursos Vinculados	0,00	0,00	0,00	0,00	0,00	0,00	0,00
17	DESPESA LÍQUIDA COM PESSOAL (III) = (I - II)	383.395,90	476.469,02	445.742,80	496.507,23	430.828,92	524.737,54	440.198,15

CAMPO	DESPESA COM PESSOAL	DESPESAS EXECUTADAS (Últimos 12 meses)							INSCRITAS EM R.P. NÃO PROCESSADOS (b)
		LIQUIDADAS							
		8 Ago/2022	9 Set/2022	10 Out/2022	11 Nov/2022	12 Dez/2022	TOTAL (ÚLTIMOS 12 MESES) (a)		
1	DESPESA BRUTA COM PESSOAL (I)	440.502,40	443.262,09	411.120,70	437.283,66	872.554,34	5.802.602,75		0,00
2	Pessoal Ativo	433.230,40	435.990,09	403.848,70	430.011,66	861.646,34	5.708.066,75		0,00
3	Vencimento, Vantagens e Outras Despesas Variáveis	372.028,38	373.162,97	390.868,26	366.825,19	684.943,52	4.903.962,26		0,00
4	Obrigações Patronais	61.202,02	62.827,12	12.980,44	63.186,47	176.702,82	804.104,49		0,00
6	Pessoal Inativo e Pensionistas	7.272,00	7.272,00	7.272,00	7.272,00	10.908,00	94.536,00		0,00
7	Aposentadorias, Reserva e Reformas	0,00	0,00	0,00	0,00	0,00	0,00		0,00
8	Pensões	7.272,00	7.272,00	7.272,00	7.272,00	10.908,00	94.536,00		0,00
10	Outras Despesas de Pessoal decorrentes de Contratos de Terceirização ou de contratação de forma indireta (§ 1º do art. 18 da LRF)	0,00	0,00	0,00	0,00	0,00	0,00		0,00
11	Despesa com Pessoal não Executada Orçamentariamente	0,00	0,00	0,00	0,00	0,00	0,00		0,00
12	DESPESAS NÃO COMPUTADAS (§ 1º do art. 19 da LRF) (II)	0,00	0,00	0,00	0,00	0,00	0,00		0,00

Assinado de forma digital por PAULO CARLOS DE OLIVEIRA JUNIOR:26970781852  
Dados: 2023.01.30 10:46:46 -03'00'Assinado de forma digital por ADILSON DA SILVA OLIVEIRA:20511544812  
Dados: 2023.01.30 10:47:30 -03'00'Assinado de forma digital por ADILSON DA SILVA OLIVEIRA:20511544812  
Dados: 2023.01.30 10:47:30 -03'00'Assinado de forma digital por RAFAEL VITOR DE SOUZA:28467813890  
Dados: 2023.01.30 10:48:26 -03'00'Assinado de forma digital por RAFAEL VITOR DE SOUZA:28467813890  
Dados: 2023.01.30 10:48:26 -03'00'Assinado de forma digital por FABIO PANDORI MARIANO:28994886869  
Dados: 2023.01.30 10:49:07 -03'00'Assinado de forma digital por FABIO PANDORI MARIANO:28994886869  
Dados: 2023.01.30 10:49:07 -03'00'

4R Tecnologia

CAMARA MUNICIPAL ESTANCIA BAL PERUIBE  
DEPARTAMENTO DE FINANÇAS  
SETOR CONTÁBILRGF - ANEXO 1 - DEMONSTRATIVO DA DESPESA COM PESSOAL  
Período de Ref.: 01/01/2022 a 31/12/2022 - 3º Quadrimestre (Setembro à Dezembro)

Exercício: 2022

Página: 2/3

RGF - ANEXO 1 (LRF, art. 55, inciso I, alínea "a")

R\$ 1,00

CAMPO	DESPESA COM PESSOAL	DESPESAS EXECUTADAS (Últimos 12 meses)							INSCRITAS EM R.P. NÃO PROCESSADOS (b)
		LIQUIDADAS							
		8 Ago/2022	9 Set/2022	10 Out/2022	11 Nov/2022	12 Dez/2022	TOTAL (ÚLTIMOS 12 MESES) (a)		
13	Indenizações por Demissão e Incentivos à Demissão Voluntária	0,00	0,00	0,00	0,00	0,00	0,00	0,00	
14	Decorrentes de Decisão Judicial de Período Anterior ao da Apuração	0,00	0,00	0,00	0,00	0,00	0,00	0,00	
15	Despesas de Exercícios Anteriores de Período Anterior ao da Apuração	0,00	0,00	0,00	0,00	0,00	0,00	0,00	
16	Inativos e Pensionistas com Recursos Vinculados	0,00	0,00	0,00	0,00	0,00	0,00	0,00	
17	DESPESA LÍQUIDA COM PESSOAL (III) = (I - II)	440.502,40	443.262,09	411.120,70	437.283,66	872.554,34	5.802.602,75	0,00	

CAMPO	APURAÇÃO DO CUMPRIMENTO DO LIMITE LEGAL	VALOR	% SOBRE A RCL AJUSTADA
1	RECEITA CORRENTE LÍQUIDA - RCL (IV)	356.074.192,50	
2	(-) Transferências obrigatórias da União relativas às emendas individuais (art.166-A, § 1º, da CF) (V)	0,00	
3	(-) Transferências obrigatórias da União relativas às emendas de bancada (art. 166, § 16 da CF) (VI)	0,00	
4	= RECEITA CORRENTE LÍQUIDA AJUSTADA PARA CÁLCULO DOS LIMITES DA DESPESA COM PESSOAL (VII) = (IV - V - VI)	356.074.192,50	
5	DESPESA TOTAL COM PESSOAL - DTP (VIII) = (IIIa + IIIb)	5.802.602,75	1,63
6	LIMITE MÁXIMO (incisos I, II e III do art. 20 da LRF) - (6,00%)	21.364.451,55	6,00
7	LIMITE PRUDENCIAL (X) = (0,95 x IX) (parágrafo único do art. 22 da LRF)	20.296.228,97	5,70
8	LIMITE DE ALERTA (XI) = (0,90 x IX) (inciso II do §1º do art. 59 da LRF)	19.228.006,40	5,40

FONTE: Sistema CAMARA MUNICIPAL ESTANCIA BAL PERUIBE, Unidade Responsável: DEPARTAMENTO DE FINANÇAS, Data da emissão: 31/12/2022, e hora de emissão 10:43:35  
¹ Nos demonstrativos elaborados no primeiro e no segundo quadrimestre de cada exercício, os valores de restos a pagar não processados inscritos em 31 de dezembro do exercício anterior continuarão a ser informados nesse campo. Esses valores não sofrem alteração pelo seu processamento, e somente no caso de cancelamento podem ser excluídos.

Nota:

PERUIBE, 31 de Dezembro de 2022.

PAULO CARLOS DE OLIVEIRA  
JUNIOR:26970781852Assinado de forma digital por PAULO CARLOS DE OLIVEIRA JUNIOR:26970781852  
Dados: 2023.01.30 10:50:23 -03'00'ADILSON DA SILVA  
OLIVEIRA:20511544812Assinado de forma digital por ADILSON DA SILVA OLIVEIRA:20511544812  
Dados: 2023.01.30 10:50:57 -03'00'RAFAEL VITOR DE  
SOUZA:28467813890Assinado de forma digital por RAFAEL VITOR DE SOUZA:28467813890  
Dados: 2023.01.30 10:51:39 -03'00'FABIO PANDORI  
MARIANO:28994886869Assinado de forma digital por FABIO PANDORI MARIANO:28994886869  
Dados: 2023.01.30 10:52:17 -03'00'



4R Tecnologia

**CAMARA MUNICIPAL ESTANCIA BAL PERUIBE**  
**DEPARTAMENTO DE FINANÇAS**  
**SETOR CONTÁBIL**

RGF - ANEXO 1 - DEMONSTRATIVO DA DESPESA COM PESSOAL

Período de Ref.: 01/01/2022 a 31/12/2022 - 3º Quadrimestre (Setembro à Dezembro)

Exercício: 2022

Página: 3/3

R\$ 1,00

RGF - ANEXO 1 (LRF, art. 55, inciso I, alínea "a")

Paulo Carlos de Oliveira Junior  
 Presidente  
 269.707.818-52

PAULO CARLOS DE OLIVEIRA  
 JUNIOR:26970781852  
 Dado: 2023.01.30 10:53:19 -03'00'

RAFAEL VITOR DE SOUZA:28467813890  
 890

Assinado de forma digital por RAFAEL VITOR DE SOUZA:28467813890  
 Dado: 2023.01.30 10:54:16 -03'00'

Rafael Vitor de Souza  
 2º Vice-Presidente  
 284.678.138-90

Lucas Gewehr Mendes  
 Controlador Interno  
 358.250.388-76

ADILSON DA SILVA OLIVEIRA:20511544812  
 Dado: 2023.01.30 10:53:19 -03'00'

FABIO PANDORI MARIANO:28994886869  
 4886869

Assinado de forma digital por FABIO PANDORI MARIANO:28994886869  
 Dado: 2023.01.30 10:56:48 -03'00'

Fábio Pandori Mariano  
 1º Secretário  
 289.948.868-69

Adilson da Silva Oliveira  
 1º Vice-Presidente  
 205.115.448-12

ADILSON DA SILVA OLIVEIRA:20511544812  
 Dado: 2023.01.30 10:53:19 -03'00'

Gabriel dos Reis  
 2º Secretário  
 432.626.908-13

Sostenys Mendes Santos  
 Contador  
 CRC 1SP 291735

Wonner Márcio de Souza  
 Diretor Geral do Legislativo  
 148.784.388-78



4R Tecnologia

**CAMARA MUNICIPAL ESTANCIA BAL PERUIBE**  
**DEPARTAMENTO DE FINANÇAS**  
**SETOR CONTÁBIL**

RGF - ANEXO 5 - DEMONSTRATIVO DA DISPONIBILIDADE DE CAIXA E DOS RESTOS A PAGAR

Período de Ref.: 01/01/2022 a 31/12/2022 - 3º Quadrimestre (Setembro à Dezembro)

Exercício: 2022

Página: 1/1

RGF - Anexo 5 (LRF, art. 55, inciso III, alínea "a")

Em Reais

CAMP		IDENTIFICAÇÃO DOS RECURSOS	DISPONIBILIDADE DE CAIXA BRUTA	OBRIGAÇÕES FINANCEIRAS					INSUFICIÊNCIA FINANCEIRA VERIFICADA NO CONSÓRCIO PÚBLICO	DISPONIBILIDADE DE CAIXA LÍQUIDA (ANTES DA INSCRIÇÃO EM RESTOS A PAGAR NÃO PROCESSADOS DO EXERCÍCIO) <sup>1</sup>	RESTOS A PAGAR EMPENHADOS E NÃO LIQUIDADOS DO EXERCÍCIO	EMPENHOS NÃO LIQUIDADOS CANCELADOS (NÃO INSCRITOS POR INSUFICIÊNCIA FINANCEIRA)	DISPONIBILIDADE DE CAIXA LÍQUIDA (APÓS A INSCRIÇÃO EM RESTOS A PAGAR NÃO PROCESSADOS DO EXERCÍCIO) <sup>1</sup>
				RP LIQUIDADOS E NÃO PAGOS		Restos a Pagar Empenhados e Não Liquidados de Exercícios Anteriores	Demais Obrigações Financeiras						
				De Exercícios Anteriores	Do Exercício								
		(a)	(b)	(c)	(d)	(e)	(f)	g=(a-(b+c+d+e))-f				i=(g-h)	
1 TOTAL DOS RECURSOS NÃO VINCULADOS (I)		81.453,56	0,00	0,00	0,00	0,00	0,00	81.453,56	78.374,46	0,00	3.079,10		
4 TOTAL DOS RECURSOS VINCULADOS (II)		0,00	0,00	0,00	0,00	2.776,70	0,00	-2.776,70	0,00	0,00	-2.776,70		
5 Recursos Vinculados ao RPPS		0,00	0,00	0,00	0,00	0,00	0,00	0,00	0,00	0,00	0,00		
6 Recursos de Operações de Crédito		0,00	0,00	0,00	0,00	0,00	0,00	0,00	0,00	0,00	0,00		
7 Recursos de Alienação de Bens/Ativos		0,00	0,00	0,00	0,00	0,00	0,00	0,00	0,00	0,00	0,00		
8 Recursos Vinculados a Precatórios		0,00	0,00	0,00	0,00	0,00	0,00	0,00	0,00	0,00	0,00		
9 Recursos Vinculados a Depósitos Judiciais		0,00	0,00	0,00	0,00	0,00	0,00	0,00	0,00	0,00	0,00		
10 Outros Recursos Extraorçamentários		0,00	0,00	0,00	0,00	2.776,70	0,00	-2.776,70	0,00	0,00	-2.776,70		
11 Outros Recursos Vinculados		0,00	0,00	0,00	0,00	0,00	0,00	0,00	0,00	0,00	0,00		
12 TOTAL (III) = (I + II)		81.453,56	0,00	0,00	0,00	2.776,70	0,00	78.676,86	78.374,46	0,00	302,40		

FONTE: Sistema CAMARA MUNICIPAL ESTANCIA BAL PERUIBE, Unidade Responsável: DEPARTAMENTO DE FINANÇAS, Emissão: 31/12/2022, às 08:41:45

Notas:

1. Essa coluna poderá apresentar valor negativo, indicando, nesse caso, insuficiência de caixa após o registro das obrigações financeiras.

2. A disponibilidade de caixa do RPPS está comprometida com o Passivo Atual

PERUIBE, 31 de Dezembro de 2022.

Paulo Carlos de Oliveira Junior  
 Presidente  
 269.707.818-52

PAULO CARLOS DE OLIVEIRA  
 JUNIOR:26970781852  
 Dado: 2023.01.30 09:16:59 -03'00'

RAFAEL VITOR DE SOUZA:28467813890  
 890

Assinado de forma digital por RAFAEL VITOR DE SOUZA:28467813890  
 Dado: 2023.01.30 09:17:55 -03'00'

Rafael Vitor de Souza  
 2º Vice-Presidente  
 284.678.138-90

Lucas Gewehr Mendes  
 Controlador Interno  
 358.250.388-76

ADILSON DA SILVA OLIVEIRA:20511544812  
 Dado: 2023.01.30 09:17:24 -03'00'

FABIO PANDORI MARIANO:28994886869  
 86869

Assinado de forma digital por FABIO PANDORI MARIANO:28994886869  
 Dado: 2023.01.30 11:06:15 -03'00'

Fábio Pandori Mariano  
 1º Secretário  
 289.948.868-69

Adilson da Silva Oliveira  
 1º Vice-Presidente  
 205.115.448-12

Gabriel dos Reis  
 2º Secretário  
 432.626.908-13

Sostenys Mendes Santos  
 Contador  
 CRC 1SP 291735

Wonner Márcio de Souza  
 Diretor Geral do Legislativo  
 148.784.388-78





**CAMARA MUNICIPAL ESTANCIA BAL PERUIBE**  
**DEPARTAMENTO DE FINANÇAS**  
**SETOR CONTÁBIL**

4R Tecnologia

RGF - ANEXO 6 - DEMONSTRATIVO SIMPLIFICADO DO RELATÓRIO DE GESTÃO FISCAL  
 Período de Ref.: 01/01/2022 a 31/12/2022 - 3º Quadrimestre (Setembro à Dezembro)

Exercício: 2022

Página: 1/1

LRF, art. 48 - Anexo 6

Em Reais

CAMPO	RECEITA CORRENTE LÍQUIDA	Valor Até o Bimestre
1	Receita Corrente Líquida	356.074.192,50
2	Receita Corrente Líquida Ajustada para Cálculo dos Limites de Endividamento	356.074.192,50
3	Receita Corrente Líquida Ajustada para Cálculo dos Limites da Despesa com Pessoal	356.074.192,50

CAMPO	DESPESA COM PESSOAL	Valor	% Sobre a RCL
1	Despesa Total com Pessoal - DTP	5.802.602,75	1,63
2	Limite Máximo (Incisos I, II e III, art. 20 da LRF) - (6%)	21.364.451,55	6,00
3	Limite Prudencial (parágrafo único, art. 22 da LRF) - (5,70%)	20.296.228,97	5,70
4	Limite de Alerta (Inciso II do §1º do art. 59 da LRF) - (5,40%)	19.228.006,40	5,40

CAMPO	RESTOS A PAGAR	Restos a Pagar Empenhados e Não Liquidados do Exercício	Disponibilidade de Caixa Líquida (Após a Inscrição em Restos a Pagar Não Processados do Exercício)
1	Valor Total	78.374,46	302,40

PERUIBE, 31 de Dezembro de 2022.

Paulo Carlos de Oliveira Junior  
 Presidente  
 269.707.818-52

PAULO  
 CARLOS DE  
 OLIVEIRA  
 JUNIOR:26970781852  
 Dados: 2023.01.30  
 09:19:28 -03'00'

RAFAEL  
 VITOR DE  
 SOUZA:28467813890  
 67813890  
 Dados: 2023.01.30  
 09:22:02 -03'00'

Rafael Vitor de Souza  
 2º Vice-Presidente  
 284.678.138-90

Lucas Gewehr Mendes  
 Controlador Interno  
 358.250.388-76

FABIO  
 PANDORI  
 MARIANO:28994886869  
 994886869  
 Dados: 2023.01.30  
 11:10:26 -03'00'

Fábio Pandori Mariano  
 1º Secretário  
 289.948.868-69

Adilson da Silva Oliveira  
 1º Vice-Presidente  
 205.115.448-12

ADILSON DA  
 SILVA  
 OLIVEIRA:20511544812  
 511544812  
 Dados: 2023.01.30  
 09:21:26 -03'00'

Gabriel dos Reis  
 2º Secretário  
 432.626.908-13

Sostenys Mendes Santos  
 Contador  
 CRC 1SP 291735

Wonner Márcio de Souza  
 Diretor Geral do Legislativo  
 148.784.388-78

A Câmara Municipal de Peruíbe, nos termos da Lei Federal nº 10.257/2001 – (Estatuto da Cidade), convida a população para Audiência Pública, a ser realizada no dia 13 de fevereiro de 2023, na Câmara Municipal, para discussão do Projeto de Lei Complementar nº 22/2022, que “Dispõe sobre a revisão da Lei Complementar nº 100, de 29 de março de 2007, que “Institui o Plano Diretor, define princípios, objetivos, estratégias e instrumentos para a realização das ações de planejamento no município de Peruíbe e dá outras providências”.

O referido projeto encontra disponível no site da Câmara para consulta.



## CONVITE AUDIÊNCIA PÚBLICA PLANO DIRETOR



Data: 13 de fevereiro de 2023

Local: Câmara Municipal de  
Peruíbe

Horário: 18h

### ADMINISTRAÇÃO

PREFEITURA MUNICIPAL DE PERUIBE  
EXTRATO DE RELATÓRIO – 2.023

Nº CONTRATO DE GESTÃO: 142/2020 – CONTRATANTE: PREFEITURA MUNICIPAL DA ESTÂNCIA BALNEÁRIA DE PERUIBE – OBJETO: GESTÃO DA MATERNIDADE MUNICIPAL – CENTRO – CONTRATADO: CEJAM – CENTRO DE ESTUDOS E PESQUISAS DR. JOÃO AMORIM – RELATÓRIO TRIMESTRAL DAS METAS QUANTITATIVAS E QUALITATIVAS EXARADO PELA COMISSÃO DE MONITORAMENTO E AVALIAÇÃO DE EXECUÇÃO DO CONTRATO DE GESTÃO – RELATÓRIO CONCLUSIVO – ASSINATURA: 22/09/2022 – PROCESSO ADMINISTRATIVO Nº 11.208/2022 – MODALIDADE: PRESTAÇÃO DE CONTAS DE ABRIL A JUNHO DE 2022 DA ORGANIZAÇÃO SOCIAL (MATERNIDADE) – ACOLHIMENTO PELA AUTORIDADE SUPERIOR.

PREFEITURA MUNICIPAL DE PERUIBE  
EXTRATO DE TERMO DE COOPERAÇÃO– 2.023

TERMO DE COOPERAÇÃO DE ACORDO: COOPERANTE: PREFEITURA MUNICIPAL DA ESTÂNCIA BALNEÁRIA DE PERUIBE - OBJETO: CHAMAMENTO DE EMPRESA ESPECIALIZADA NA PRESTAÇÃO DE SERVIÇOS, DE PLANEJAMENTO, ORGANIZAÇÃO, COORDENAÇÃO, PARA ESTRUTURAÇÃO DE EVENTOS (SHOWS ARTÍSTICOS) MEDIANTE CAPTAÇÃO DE RECURSOS POR MEIO DE PATROCÍNIO DE EMPRESAS PÚBLICAS E/OU PRIVADA, COM O FORNECIMENTO, MONTAGEM E DESMONTAGEM DE ESTRUTURA E APOIO LOGÍSTICO PARA REALIZAÇÃO DOS EVENTOS RELACIONADOS AO ANIVERSÁRIO DE PERUIBE E A ARENA VERÃO - COOPERADA: R. SANDOVAL DE FARIA & CIA LTDA. – MODALIDADE: CHAMAMENTO PÚBLICO Nº 01/2023 – PROCESSO Nº 159/2023 - ASSINATURA: 27/01/2022 – VIGÊNCIA: 30 DIAS

## EDUCAÇÃO

### PORTARIA Nº 0061/2023

**LUIZ MAURICIO PASSOS DE CARVALHO PEREIRA, PREFEITO MUNICIPAL DA ESTÂNCIA BALNEÁRIA DE PERUIBE, NO USO DAS ATRIBUIÇÕES QUE LHE SÃO CONFERIDAS POR LEI,**

**Considerando** o teor do Edital de Convocação nº 0632022;

### NOMEIA

**ANA CLAUDIA SILVA DOS SANTOS** para ocupar o cargo de **PROFESSOR DE EDUCAÇÃO BÁSICA I**, Padrão M1, de provimento efetivo, em virtude de sua aprovação no Concurso Público nº 001/2018, homologado em 23 de maio de 2019, para o exercício e efetivo desempenho das atribuições de seu cargo junto a Secretaria Municipal de Educação.

Esta Portaria entra em vigor na data de sua publicação.

**DÊ-SE CIÊNCIA,**

**PUBLIQUE-SE,**

**CUMRA-SE.**

**PREFEITURA MUNICIPAL DA ESTÂNCIA BALNEÁRIA DE PERUIBE, EM  
27 DE JANEIRO DE 2023.**

**LUIZ MAURICIO PASSOS DE CARVALHO PEREIRA  
PREFEITO MUNICIPAL**

### PORTARIA Nº 0062/2023

**LUIZ MAURICIO PASSOS DE CARVALHO PEREIRA, PREFEITO MUNICIPAL DA ESTÂNCIA BALNEÁRIA DE PERUIBE, NO USO DAS ATRIBUIÇÕES QUE LHE SÃO CONFERIDAS POR LEI,**

**Considerando** o teor do Edital de Convocação nº 079/2022;

### NOMEIA

**LUIZA MARIA PEREIRA DOS SANTOS** para ocupar o cargo de **PROFESSOR DE EDUCAÇÃO BÁSICA I**, Padrão M1, de provimento efetivo, em virtude de sua aprovação no Concurso Público nº 001/2018, homologado em 23 de maio de 2019, para o exercício e efetivo desempenho das atribuições de seu cargo junto a Secretaria Municipal de Educação.

Esta Portaria entra em vigor na data de sua publicação.

**DÊ-SE CIÊNCIA,**

**PUBLIQUE-SE,**

**CUMRA-SE.**

**PREFEITURA MUNICIPAL DA ESTÂNCIA BALNEÁRIA DE PERUIBE, EM  
27 DE JANEIRO DE 2023.**

**LUIZ MAURICIO PASSOS DE CARVALHO PEREIRA  
PREFEITO MUNICIPAL**

**PORTARIA Nº 0063/2023**

LUIZ MAURICIO PASSOS DE CARVALHO PEREIRA, PREFEITO MUNICIPAL DA ESTÂNCIA BALNEÁRIA DE PERUIBE, NO USO DAS ATRIBUIÇÕES QUE LHE SÃO CONFERIDAS POR LEI,

**Considerando** o teor do Edital de Convocação nº 081/2022;

**NOMEIA**

MARCIA RIBEIRO FERREIRA para ocupar o cargo de **PROFESSOR DE EDUCAÇÃO BÁSICA I**, Padrão M1, de provimento efetivo, em virtude de sua aprovação no Concurso Público nº 001/2018, homologado em 23 de maio de 2019, para o exercício e efetivo desempenho das atribuições de seu cargo junto a Secretaria Municipal de Educação.

Esta Portaria entra em vigor na data de sua publicação.

DÊ-SE CIÊNCIA,  
PUBLIQUE-SE,  
CUMPRA-SE.

PREFEITURA MUNICIPAL DA ESTÂNCIA BALNEÁRIA DE PERUIBE, EM  
27 DE JANEIRO DE 2023.

LUIZ MAURICIO PASSOS DE CARVALHO PEREIRA  
PREFEITO MUNICIPAL

**PORTARIA Nº 0064/2023**

LUIZ MAURICIO PASSOS DE CARVALHO PEREIRA, PREFEITO MUNICIPAL DA ESTÂNCIA BALNEÁRIA DE PERUIBE, NO USO DAS ATRIBUIÇÕES QUE LHE SÃO CONFERIDAS POR LEI,

**Considerando** o teor do Edital de Convocação nº 081/2022;

**NOMEIA**

MARGARETE DAS NEVES SANTOS MARIANO para ocupar o cargo de **PROFESSOR DE EDUCAÇÃO BÁSICA I**, Padrão M1, de provimento efetivo, em virtude de sua aprovação no Concurso Público nº 001/2018, homologado em 23 de maio de 2019, para o exercício e efetivo desempenho das atribuições de seu cargo junto a Secretaria Municipal de Educação.

Esta Portaria entra em vigor na data de sua publicação.

DÊ-SE CIÊNCIA,  
PUBLIQUE-SE,  
CUMPRA-SE.

PREFEITURA MUNICIPAL DA ESTÂNCIA BALNEÁRIA DE PERUIBE, EM  
27 DE JANEIRO DE 2023.

LUIZ MAURICIO PASSOS DE CARVALHO PEREIRA  
PREFEITO MUNICIPAL

**PORTARIA Nº 0065/2023**

LUIZ MAURICIO PASSOS DE CARVALHO PEREIRA, PREFEITO MUNICIPAL DA ESTÂNCIA BALNEÁRIA DE PERUIBE, NO USO DAS ATRIBUIÇÕES QUE LHE SÃO CONFERIDAS POR LEI,

**Considerando** o teor do Edital de Convocação nº 081/2022;

**NOMEIA**

MADELEINE DE FÁTIMA PARMA CORANGEM SILVA para ocupar o cargo de **PROFESSOR DE EDUCAÇÃO BÁSICA I**, Padrão M1, de provimento efetivo, em virtude de sua aprovação no Concurso Público nº 001/2018, homologado em 23 de maio de 2019, para o exercício e efetivo desempenho das atribuições de seu cargo junto a Secretaria Municipal de Educação.

Esta Portaria entra em vigor na data de sua publicação.

DÊ-SE CIÊNCIA,  
PUBLIQUE-SE,  
CUMPRA-SE.

PREFEITURA MUNICIPAL DA ESTÂNCIA BALNEÁRIA DE PERUIBE, EM  
27 DE JANEIRO DE 2023.

LUIZ MAURICIO PASSOS DE CARVALHO PEREIRA  
PREFEITO MUNICIPAL

**PORTARIA Nº 0066/2023**

LUIZ MAURICIO PASSOS DE CARVALHO PEREIRA, PREFEITO MUNICIPAL DA ESTÂNCIA BALNEÁRIA DE PERUIBE, NO USO DAS ATRIBUIÇÕES QUE LHE SÃO CONFERIDAS POR LEI,

**Considerando** o teor do Edital de Convocação nº 082/2022;

**NOMEIA**

VANDERLEI DE OLIVEIRA ROSA para ocupar o cargo de **PROFESSOR DE EDUCAÇÃO BÁSICA I**, Padrão M1, de provimento efetivo, em virtude de sua aprovação no Concurso Público nº 001/2018, homologado em 23 de maio de 2019, para o exercício e efetivo desempenho das atribuições de seu cargo junto a Secretaria Municipal de Educação.

Esta Portaria entra em vigor na data de sua publicação.

DÊ-SE CIÊNCIA,  
PUBLIQUE-SE,  
CUMPRA-SE.

PREFEITURA MUNICIPAL DA ESTÂNCIA BALNEÁRIA DE PERUIBE, EM  
27 DE JANEIRO DE 2023.

LUIZ MAURICIO PASSOS DE CARVALHO PEREIRA  
PREFEITO MUNICIPAL

**PORTARIA Nº 0067/2023**

LUIZ MAURICIO PASSOS DE CARVALHO PEREIRA, PREFEITO MUNICIPAL DA ESTÂNCIA BALNEÁRIA DE PERUIBE, NO USO DAS ATRIBUIÇÕES QUE LHE SÃO CONFERIDAS POR LEI,

**Considerando** o teor do Edital de Convocação nº 082/2022;

**NOMEIA**

ANA LUCIA DE MATTOS BRITO DA FONSECA para ocupar o cargo de **PROFESSOR DE EDUCAÇÃO BÁSICA I**, Padrão M1, de provimento efetivo, em virtude de sua aprovação no Concurso Público nº 001/2018, homologado em 23 de maio de 2019, para o exercício e efetivo desempenho das atribuições de seu cargo junto a Secretaria Municipal de Educação.

Esta Portaria entra em vigor na data de sua publicação.

DÊ-SE CIÊNCIA, PUBLIQUE-SE, CUMPRA-SE.

PREFEITURA MUNICIPAL DA ESTÂNCIA BALNEÁRIA DE PERUIBE, EM 27 DE JANEIRO DE 2023.

LUIZ MAURICIO PASSOS DE CARVALHO PEREIRA  
PREFEITO MUNICIPAL

**PORTARIA Nº 0068/2023**

LUIZ MAURICIO PASSOS DE CARVALHO PEREIRA, PREFEITO MUNICIPAL DA ESTÂNCIA BALNEÁRIA DE PERUIBE, NO USO DAS ATRIBUIÇÕES QUE LHE SÃO CONFERIDAS POR LEI,

**Considerando** o teor do Edital de Convocação nº 080/2022;

**NOMEIA**

THIAGO DA SILVA SIDRÔNIO para ocupar o cargo de **AGENTE DE DESENVOLVIMENTO INFANTO-JUVENIL**, Padrão 12, de provimento efetivo, em virtude de sua aprovação no Concurso Público nº 001/2018, homologado em 23 de maio de 2019, para o exercício e efetivo desempenho das atribuições de seu cargo junto a Secretaria Municipal de Educação.

Esta Portaria entra em vigor na data de sua publicação.

DÊ-SE CIÊNCIA, PUBLIQUE-SE, CUMPRA-SE.

PREFEITURA MUNICIPAL DA ESTÂNCIA BALNEÁRIA DE PERUIBE, EM 27 DE JANEIRO DE 2023.

LUIZ MAURICIO PASSOS DE CARVALHO PEREIRA  
PREFEITO MUNICIPAL

**PORTARIA Nº 0069/2023**

LUIZ MAURICIO PASSOS DE CARVALHO PEREIRA, PREFEITO MUNICIPAL DA ESTÂNCIA BALNEÁRIA DE PERUIBE, NO USO DAS ATRIBUIÇÕES QUE LHE SÃO CONFERIDAS POR LEI,

**Considerando** o teor do Edital de Convocação nº 079/2022;

**NOMEIA**

ALINE MARGARETH MAGRI DE AGUIAR para ocupar o cargo de **PROFESSOR DE EDUCAÇÃO BÁSICA II - CIÊNCIA**, Padrão M2, de provimento efetivo, em virtude de sua aprovação no Concurso Público nº 001/2018, homologado em 23 de maio de 2019, para o exercício e efetivo desempenho das atribuições de seu cargo junto a Secretaria Municipal de Educação.

Esta Portaria entra em vigor na data de sua publicação.

DÊ-SE CIÊNCIA, PUBLIQUE-SE, CUMPRA-SE.

PREFEITURA MUNICIPAL DA ESTÂNCIA BALNEÁRIA DE PERUIBE, EM 27 DE JANEIRO DE 2023.

LUIZ MAURICIO PASSOS DE CARVALHO PEREIRA  
PREFEITO MUNICIPAL

**SAÚDE****EDITAL DE ABERTURA  
PROCESSO SELETIVO SIMPLIFICADO Nº  
02/2023****1. PREÂMBULO**

1.1. A **PREFEITURA MUNICIPAL DA ESTÂNCIA BALNEÁRIA DE PERUIBE**, inscrita no CNPJ sob nº 46.578.514/0001-20, com sede à Rua Nilo Soares Ferreira, 50, Centro, Peruipe/SP, neste ato, representada pelo Prefeito Municipal, LUIZ MAURICIO PASSOS DE CARVALHO PEREIRA, portador do RG nº 30.131.515-2 e CPF nº 266.359.488-13, doravante denominada simplesmente PREFEITURA, torna público a abertura de edital de chamamento público para o presente PROCESSO SELETIVO SIMPLIFICADO objetivando o preenchimento de cargos de **TÉCNICO DE ENFERMAGEM** para atuarem na Unidade de Pronto Atendimento (UPA) 24 horas do município, para contratação por tempo determinado para atender à necessidade temporária de excepcional interesse público, nos termos do inciso IX do artigo 37 da Constituição Federal e em conformidade com a Lei Municipal nº 3.174, de 05 de agosto de 2011, para os cargos atualmente vagos, dos que vagarem e os em substituição dentro do prazo de validade de 03 meses, conforme as condições previstas neste edital e seus anexos.

1.2. O presente chamamento encontra suporte no inciso IV, do art. 2º, da Lei nº 3.174 de 05 de agosto de 2011, com alterações posteriores e demais legislações pertinentes.

1.3. As futuras contratações por ocasião do chamamento serão por **TEMPO DETERMINADO**, para atuarem em **CONTRATAÇÃO TEMPORÁRIA**, e, ainda, para aquelas que surgirem durante o período de validade deste chamamento, utilizando a **LISTA DE APROVADOS NO CONCURSO PÚBLICO DA ÁREA DA SAÚDE Nº 01/2019** sem prejuízo de convocações futuras do referido concurso.

1.4. O Edital poderá ser consultado pelos interessados no site [www.peruipe.sp.gov.br](http://www.peruipe.sp.gov.br) e no BOM – Boletim Oficial do Município da Estância Balneária de Peruipe.

**2. DO OBJETO**

2.1. Constitui objeto do presente Edital, o **CHAMAMENTO PÚBLICO OBJETIVANDO O PREENCHIMENTO DE CARGOS PARA CONTRATAÇÃO POR TEMPO DETERMINADO DENTRE A LISTA DOS APROVADOS NO CONCURSO PÚBLICO Nº 01/2019 DA ÁREA DA SAÚDE PARA ATENDER A NECESSIDADE TEMPORÁRIA DE EXCEPCIONAL INTERESSE PÚBLICO, CONFORME ESTABELECIDO NO ANEXO II DESTA EDITAL.**

**3. DAS INSCRIÇÕES**

3.1. A inscrição do candidato implicará o conhecimento e aceitação das normas e condições estabelecidas neste Edital, em relação às quais não poderá alegar desconhecimento.

3.2. Poderão participar apenas os profissionais elencados na lista de candidatos aprovados no concurso público, anexo II, que terão o prazo de **05 (cinco) dias úteis** para a inscrição, com início às **10h de 31.01.2023 e término às 23h59m de 06.02.2023.**

LUIZ  
MAURICIO  
PASSOS DE  
CARVALHO  
PEREIRA/2663  
594813

- 3.3. Não poderão participar do processo seletivo os candidatos já convocados no concurso público 01/2019 da área da saúde.
- 3.4. A contratação de candidatos aprovados deve observar a estrita ordem de classificação do concurso público 01/2019.
- 3.5. Não será cobrada taxa de inscrição.
- 3.6. Para inscrever-se, o candidato deverá, durante o período de inscrições:
- Acessar o site [www.peruibe.sp.gov.br](http://www.peruibe.sp.gov.br);
  - Localizar, no site, o link correlato a este PROCESSO SELETIVO SIMPLIFICADO;
  - Ler, na íntegra e atentamente, o respectivo Edital de Abertura de Inscrições;
  - Informar o e-mail pessoal, telefone de contato e o CPF;
  - Preencher total e corretamente os dados solicitados na ficha de inscrição, atentando para a veracidade da informação;
  - Clicar em "Confirmar a Inscrição";
  - Imprimir comprovante/protocolo de inscrição.
- 3.7. Os candidatos que se inscreveram e forem convocados nos termos do item 3.4, deverão apresentar os documentos abaixo relacionados em dia, local e horário informado através do EDITAL DE CONVOCAÇÃO PARA ENTREGA DOS DOCUMENTOS, que será publicado no BOM — Boletim Oficial de Município e site da Prefeitura Municipal de Peruíbe em **13.02.2023**:
- 3.7.1. Para o cargo de Técnico de Enfermagem:
- 01 foto 3 X 4 (recente);
  - Certidão de Nascimento ou Casamento;
  - Cédula de Identidade - RG;
  - Certidão de Antecedentes Criminais (da SSP);
  - CPF (Cadastro de Pessoa Física), e situação cadastral;
  - Título de Eleitor;
  - Comprovante de votação atual ou Comprovante de Quitação Eleitoral;
  - PIS e/ou PASEP;
  - Consulta Qualificação Cadastral, obtida no site <http://consultacadastal.inss.gov.br/Esocial/pages/index.xhtml> e, em caso de divergência, providenciar a regularização anexando-se o comprovante;
  - Certificado de Reservista ou Dispensa de Incorporação, quando do sexo masculino (até 45V anos);
  - Comprovante dos requisitos exigidos pelo cargo;
  - Comprovante de registro no respectivo Conselho Regional de Classe;
  - Certidão de Nascimento dos filhos menores de 14 anos (se houver);
  - Comprovante de filhos incapazes (se houver);
  - Caderneta de Vacinação atualizada dos filhos menores de 5 anos (se houver);
  - CPF (Cadastro de Pessoa Física), dos filhos menores, do cônjuge e de qualquer outro dependente declarado;
  - Comprovante de endereço atualizado (últimos 90 dias: conta de água, luz, telefone ou contrato de locação);
  - Declaração de não acumulação de cargo público; ou declaração de acumulação de cargo público, do órgão oficial com respectiva carga horária, função e dias trabalhados, sujeita a análise jurídica.
  - Certificado Nacional de vacinação da COVID-19.
- 3.7.1.1. Os documentos exigidos neste Edital deverão ser apresentados em original, ou cópia devidamente autenticada por Tabelião ou por membro da Comissão, mediante a apresentação dos originais até o momento da contratação.

#### 4. DAS VAGAS, CARGA HORÁRIA E VENCIMENTOS

4.1. Segue abaixo, quadro com número de vagas, carga horária semanal e vencimento base.

CARGO	REQUISITOS DO CARGO	JORNADA SEMANAL	VENCIMENTO BASE	NÚMERO DE VAGAS	VAGA RESERVA DA PESSOAS COM DEFICIÊNCIA	VAGA RESERVA DA PARA NEGROS	VAGA AMPLA CONCORRÊNCIA
Técnico de Enfermagem	Ensino Médio Completo, Curso Técnico em Enfermagem em e inscrição no COREN-SP, Conselho Regional de Enfermagem em do Estado de São Paulo.	40h	R\$ 1.935,25 + Auxílio alimentação (R\$ 321,34) + Insalubridade (R\$ 461,58)	11	0*	03	08

\* Não há mais candidatos a serem chamados, conforme Anexo II.

#### 5. DA CONVOCAÇÃO

- 5.1. A convocação seguirá a ordem de classificação do concurso público nº 01/2019 da área da saúde, conforme o anexo II, e será publicada no BOM – Boletim Oficial de Município e site da Prefeitura Municipal de Peruíbe em **13.02.2023**;
- 5.2. A disponibilidade do candidato deverá ser imediata;
- 5.3. O candidato que não comparecer na data e horário da convocação será imediatamente excluído,

- convocando-se o próximo da lista;
- 5.4. A lista de classificação a que se refere o item 3.4 se encontra no anexo II;
- 5.5. O candidato classificado no concurso público nº 01/2019 da área da saúde, conforme o anexo II terá assegurado neste processo seletivo apenas a expectativa de direito à contratação, ficando a concretização desse ato condicionada à observância das disposições legais pertinentes, do exclusivo interesse e conveniência da Administração e da rigorosa ordem de classificação e do prazo de validade do Processo Seletivo.
- 5.6. É dever do candidato, acompanhar de forma oficial todas as etapas do presente processo seletivo.

#### 6. DO RESULTADO PRELIMINAR

- 6.1. O resultado preliminar deste PROCESSO SELETIVO SIMPLIFICADO será publicado no Boletim Oficial do Município (BOM) e no site da Prefeitura Municipal da Estância Balneária de Peruíbe [www.peruibe.sp.gov.br](http://www.peruibe.sp.gov.br) no dia **07.02.2023**.
- 6.2. O prazo para interposição de recurso será de 03 (três) dias úteis, contados do primeiro dia útil imediatamente seguinte ao da data da publicação do Resultado Preliminar.

#### 7. DO RESULTADO FINAL E HOMOLOGAÇÃO DO PROCESSO SELETIVO

- 7.1. O resultado final deste PROCESSO SELETIVO SIMPLIFICADO será homologado pelo Prefeito Municipal, publicado no Boletim Oficial do Município (BOM) e no site da Prefeitura Municipal da Estância Balneária de Peruíbe [www.peruibe.sp.gov.br](http://www.peruibe.sp.gov.br) no dia **13.02.2023**.

#### 8. DA CONTRATAÇÃO

- 8.1. Os candidatos aprovados no PROCESSO SELETIVO SIMPLIFICADO, obedecida à classificação final, serão convocados para contratação por meio de publicação no Boletim Oficial do Município (BOM).
- 8.2. O candidato convocado deverá comparecer no dia, horário e local indicado no Edital de Convocação para Admissão, munido da documentação constante no item 3.7, para apresentação dos documentos, sob pena de sua desídia ser considerada renúncia ao objeto do certame, à relação jurídica e ao direito de prestar serviço com esta municipalidade, sendo convocado o próximo classificado da lista.
- 8.3. Os candidatos convocados para contratação deverão realizar exame médico admissional no Serviço Especializado em Engenharia de Segurança e em Medicina do Trabalho (SESMT) municipal, bem como exames complementares que venham a ser requeridos pelo Médico do Trabalho.

#### 9. DAS DISPOSIÇÕES GERAIS

- 9.1. A aprovação no PROCESSO SELETIVO SIMPLIFICADO assegurará apenas a expectativa de direito à contratação, ficando a concretização desse ato condicionada à observância das disposições legais pertinentes, do exclusivo interesse e conveniência da Administração, da rigorosa ordem de classificação e do prazo de validade do processo seletivo.
- 9.2. O prazo de validade do PROCESSO SELETIVO SIMPLIFICADO será de 12 (doze) meses, a contar da publicação do Edital de homologação do resultado final.
- 9.3. Na desistência, renúncia ou eliminação de algum candidato aprovado dentro do número de vagas, estas serão preenchidas pelos demais candidatos, observando-se a ordem de classificação.
- 9.4. A Prefeitura poderá, a qualquer tempo, motivadamente, adiar, revogar total ou parcialmente, ou mesmo anular o presente chamamento, sem que disso decorra qualquer direito ou indenização ou ressarcimento para os interessados, seja de que natureza for.
- 9.5. Qualquer pedido de esclarecimento em relação a eventuais dúvidas de interpretação do presente Edital deverá ser encaminhado por e-mail, no endereço eletrônico [seletivosaude2023@gmail.com](mailto:seletivosaude2023@gmail.com)

#### 10. DISPOSIÇÕES FINAIS

- 10.1. O candidato habilitado no PROCESSO SELETIVO SIMPLIFICADO de que trata este Edital poderá ser investido no cargo se atendidas, à época, todas as exigências para a contratação ora descritas, obedecido o interesse público, bem como a disponibilidade orçamentária da Prefeitura Municipal de Peruíbe.
- 10.2. O candidato que fizer qualquer declaração falsa, inexistente ou, ainda, que não possa satisfazer todas as condições estabelecidas neste edital, terá sua inscrição cancelada e, em consequência, anulados todos os atos dela decorrentes, mesmo que aprovado na análise curricular e que o fato seja constatado posteriormente.
- 10.3. A inexistência das informações e/ou irregularidades na documentação, especialmente a mencionada no item 3.7, mesmo que verificados posteriormente, acarretarão a nulidade da inscrição, da classificação e da contratação do candidato, sem prejuízo das demais medidas de ordem administrativa, civil e criminal.
- 10.4. A contratação será feita em conformidade com o estabelecido na Lei Municipal nº 3.174/2011.
- 10.5. Os casos omissos serão resolvidos pela Comissão do Processo Seletivo Simplificado.

PREFEITURA MUNICIPAL DA ESTÂNCIA BALNEÁRIA DE PERUIBE EM 30 DE JANEIRO DE 2023.

Assinado digitalmente por LUIZ MAURICIO PASSOS DE CARVALHO PEREIRA em 30/01/2023 15:13:42  
 LUIZ MAURICIO PASSOS DE CARVALHO PEREIRA  
 PEREIRA:26635948813  
 LUIZ MAURICIO PASSOS DE CARVALHO PEREIRA  
 PREFEITO MUNICIPAL



**ANEXO I**  
**ATRIBUIÇÕES DO CARGO**

**TÉCNICO DE ENFERMAGEM**

**Jornada de trabalho:** 40 (quarenta) horas semanais.

**Requisitos de provimento:** E nsino médio completo, curso técnico em enfermagem, inscrição no

Conselho Regional de Enfermagem ( COREN) e conhecimentos básicos de informática como usuário;

- Participar das atividades de atenção à saúde realizando procedimentos regulamentados no exercício de sua profissão, quando indicado ou necessário, no domicílio e/ ou nos demais espaços comunitários (escolas, associações, entre outros);

- Realizar procedimentos de enfermagem, como curativos, administração de medicamentos, vacinas, coleta de material para exames, lavagem, preparação e esterilização de materiais, entre outras atividades delegadas pelo enfermeiro, de acordo com sua área de atuação e regulamentação;

- Assistir ao Enfermeiro no planejamento, programação e orientação das atividades de enfermagem, na prestação de cuidados diretos de enfermagem em estado grave, na prevenção e no controle sistemático da infecção hospitalar, na prevenção e controle de danos físicos que possam ser causados a pacientes durante a assistência de saúde;

- Executar at ividades de assistência de enfermagem na saúde do idoso, do adulto, da mulher, do adolescente, da criança e do recém - nascido, excetuadas as privativas do Enfermeiro;

- Prestar cuidados de enfermagem pré - operatórios e pós- operatórios;

- Circular em sala de cirurgia e instrumentar;

- Executar atividades de desinfecção e esterilização;

- Organizar o ambiente de trabalho e dar continuidade aos plantões;

- Trabalhar em conformidade às boas práticas, normas e procedimentos de biossegurança

- Executar ações assistenciais de enfermagem, sob supervisão, observando e registrando sinais e sintomas apresentados pelo doente, fazendo curativos, ministrando medicamentos e outros.

- Executar controles relacionados à patologia de cada paciente;

- Coletar material para exames laboratoriais;

- Auxiliar no controle de estoque de materiais, equipamentos e medicamentos;

- Operar aparelhos de eletrodiagnóstico;

- Cooperar com a equipe de saúde no desenvolvimento das tarefas assistenciais, de ensino, pesquisa e de educação sanitária;

- Fazer preparo pré e pós- operatório e pré e pós - parto;

- Auxiliar nos atendimentos de urgência e emergência;

- Circular em salas cirúrgicas e obstétricas, preparando a sala e o instrumental cirúrgico, e instrumentalizando nas cirurgias quando necessário;

- Realizar procedimentos referentes à admissão, alta, transferência e óbitos;

- Manter a unidade de trabalho organizada, zelando pela sua conservação comunicando ao Enfermeiro eventuais problemas;

- Auxiliar em serviços de rotina da Enfermagem;

- Colaborar no desenvolvimento de programas educativos, atuando no ensino de pessoal auxiliar de

atividades de enfermagem e na educação de grupos da comunidade;

- Verificar e controlar equipamentos e instalações da unidade, comunicando ao responsável ;

- Auxiliar o Enfermeiro na prevenção e controle das doenças transmissíveis em geral, em programas de vigilância epidemiológica e no controle sistemático da infecção hospitalar;

- Auxiliar o E nfermeiro na prevenção e controle sistemático de danos físicos que possam ser causados a pacientes durante a assistência de saúde;

- Conferir qualitativa e quantitativamente os instrumentos cirúrgicos, após o término das cirurgias;

- Orientar a lavagem, secagem e esterilização do material cirúrgico;

- Zelar, permanentemente, pelo estado funcional dos aparelhos que compõem as salas de cirurgia;

- Preparar pacientes para exames, orientando - os sobre as condições de realização dos mesmos;

- Registrar os eletrocardiogramas efetuados, fazendo as anotações pertinentes a fim de liberá-los para os requisitantes e possibilitar a elaboração de boletins estatísticos;

- Adaptar o paciente ao ambiente hospitalar e aos métodos terapêuticos que lhe são aplicados, realizando entrevistas de admissão, visitas diárias e orientando - o, para reduzir sua sensação de insegurança e sofrimento e obter sua colaboração no tratamento;

- Prestar cuidados "post mortem" como enfaixamentos e tamponamentos, utilizando algodão, gaze e outros materiais, para evitar eliminação de secreções e melhorar a aparência do cadáver;

- Registrar as observações, tratamentos executados e ocorrências verificadas em relação ao paciente, anotando- as no prontuário hospitalar, ficha de ambulatório, relatório de enfermagem da unidade ou relatório geral, para documentar a evolução da doença e possibilitar o controle da saúde;

- Colaborar em estudos de controle e previsão de pessoal e material necessários às atividades;

- Operar equipamentos, sistemas de informática e outros, quando autorizado e necessário ao exercício de suas atividades;

- Manter organizados, limpos e conservados os materiais, máquinas, equipamentos e local de trabalho, que estão sob sua responsabilidade;

- atuar nos diferentes equipamentos de saúde e de outras Secretarias do Município, de acordo com a necessidade e planejamento da Secretaria Municipal de Saúde;

- preencher as fichas das ações realizadas e outras, que vierem a ser implantadas, para o registro das ações realizadas e digitá - los no sistema de informação correspondente nos prazos estabelecidos pelas normativas vigentes;

- Dirigir veículos leves, mediante autorização prévia, quando necessário ao exercício de suas atividades;

- realizar treinamento na área de atuação, quando solicitado;

- Executar outras atividades correlatas.

**ANEXO II****Lista Especial (PNE) – Cargo: Técnico de Enfermagem \***

<i>Class</i>	<i>Nome</i>	<i>Inscrição</i>	<i>Documento</i>
1.º	ROBERTO TEODORO DA SILVA	6745280-9	9641296
2.º	VERONICA MARIA DO NASCIMENTO- SANTANA TERRALHEIRO	6608882-8	34961880

\* Não há mais candidatos da Lista Especial (PNE) aprovados no Concurso Público nº01/2019 para o Cargo de Técnico de Enfermagem

**Lista Candidatos Negros e Afrodescentes - Cargo: Técnico de Enfermagem**

<i>Class</i>	<i>Nome</i>	<i>Inscrição</i>	<i>Documento</i>
1.º	MAYARA LIMA CRUZ	6879679-0	55946659
2.º	ANDRE LUCAS SIMOES PASTOR	6915806-1	36864042
3.º	JULIANA SOUZA SANTOS	6607296-4	53691785
4.º	ANA PAULA SILVA MARTINEZ	6837092-0	34393524
5.º	BRUNA CORDEIRO DE SOUZA	6605158-4	41239726
6.º	VERONICA MARIA DO NASCIMENTO- SANTANA TERRALHEIRO	6608882-8	34961880
7.º	YASMIN ADELINA SANTOS VITORINO- MARQUES	6862604-5	48410964
8.º	ANDREA CRISTINA DOS SANTOS- SILVA	6986099-8	42003047
9.º	RUBIA NAZARETH MARIANO PIRES	6609489-5	30773620
10.º	MARIA APARECIDA DA SILVA SOUZA	6664190-0	26363533
11.º	MARCELA GOMES DA SILVA- RODRIGUES	6808034-4	42300346
12.º	CAMILA BRITO FRANCA	6638016-2	40491083-X
13.º	SILMARA SABINO DOS SANTOS	6724043-7	8415069
14.º	JOYCE ANDRESSA DA SILVA CARLOS	6984725-9	46389322
15.º	RUTE GOMES PINTO	6635115-4	34508619
16.º	LETICIA SILVA DOS SANTOS	6953401-2	45405544
17.º	KELLY CLAYSER CORDEIRO ALMEIDA	6735337-1	50133105
18.º	EDUARDO DA ROCHA FERREIRA	6636103-6	30022687

**Lista Geral – Cargo: Técnico de Enfermagem**

<i>Class</i>	<i>Nome</i>	<i>Inscrição</i>	<i>Documento</i>
1.º	CARLOS ALEXANDRE LEPINSKY- PEDROSO	6982666-8	307410900
2.º	VANESSA COPPE NALIN DIAS	6634063-2	42.951.926
3.º	FERNANDO FELIPE SACHETTI- FERRARI	6670869-9	33825874
4.º	BRUNA RAYRA DOS SANTOS- MANOEL	6981986-6	42363675
5.º	GUILHERME LIMA DUTRA PINTO	6606556-9	30272285
6.º	RUTHINEIA CALAZAES	6636761-1	33500713
7.º	AILTON SOUZA MEDEIROS	6994472-5	28363712
8.º	LILIA KLIS DA SILVA RIBEIRO	6990379-4	43078817
9.º	RENATA DA SILVA NAGAHARA	6992759-6	33025403
10.º	LETICIA ESCOBAR MIRANDA	6609279-5	39791875-6
11.º	JENNIFER CAROLINE SILVA DA CRUZ	6809812-0	57055877
12.º	CAMILA GOULART DE MORAES	6829222-8	32521751
13.º	ISAIAIS MOREIRA NERI KLEIN	6912645-3	40790852
14.º	ARIANNE CRISTINA DA SILVA	6605071-5	35146109
15.º	SILMARA RODRIGUES DA SILVA	6875434-5	29637231
16.º	TELMA MARIA GHANEM	6835545-9	53388245
17.º	INGRID DE SOUSA AGUNDINO	6630046-0	38835590
18.º	FATIMA CANDEANI DA SILVA	6676932-9	17092070
19.º	JOSEFA EUGENIA SANTOS- CARVALHO	6812012-5	56296867
20.º	SELMA DOS SANTOS MESSIAS- COLETO	6861033-5	19378853
21.º	PATRICIA DANIELO GRADILONE- PONTES	6993026-0	25.198.000
22.º	JESSICA CRISTINA DA SILVA	6661029-0	20079133
23.º	KEILA DE OLIVEIRA GOMES	6610352-5	58787613
24.º	ALINE MIRANDA DA SILVA	6626272-0	45894401
25.º	ROSIMEIRE DE SOUZA DIAS FELIPE	6981076-1	19151948
26.º	MAYARA LIMA CRUZ	6879679-0	55946659
27.º	BEATRIZ DOS SANTOS FRANCISCO- ROBERTO	6623544-8	44764953
28.º	ELISABETE MONTE MOR DIAS	6959286-1	21757669
29.º	CAMILA CRISTINA SEVERO DOS- SANTOS	6819119-7	46453266
30.º	DANIELY DOS SANTOS ASSUNCAO	6609162-4	44917517
31.º	ROSANA SILVA DE BARROS MORAIS	6966660-1	255885374
32.º	DELIANI NUNES PINHEIRO	6896118-9	488640994
33.º	MARILIA DE MOURA PEREIRA- BARBOSA PENNA	6766640-0	35438564
34.º	JULIANA DA SILVA LIMA	6981981-5	53352278
35.º	ADRIANA EMIKO MAEDA	6873427-1	32486151
36.º	GIOVANNA DA CRUZ AGUIAR	6674470-9	49966731
37.º	CLEA DE OLIVEIRA SILVA	6708042-1	32070337
38.º	VANESSA DO VALE FERREIRA- CARVALHO	6618385-5	34991791
39.º	ANDRE LUCAS SIMOES PASTOR	6915806-1	36864042
40.º	DEMETRIUS DA SILVA RIBEIRO- PECORARO	6608049-5	29948766
41.º	SAMARA FERNANDES DOS SANTOS	6808536-2	38611833
42.º	DANIELA GOMES OLIVEIRA	6843722-6	283731953
43.º	JULIANA SOUZA SANTOS	6607296-4	53691785
44.º	MARIA APARECIDA LEMOS- ALCANTARA	6913147-3	16976599
45.º	PRYSCILLA MAURICIO DOS SANTOS	6981853-3	44154984



46.º	MIRIAM CRISTINA DOS SANTOS	6622781-0	33970191	121.º	CARLEIDE MARIA ARAUJO	6602193-6	46.047.377
47.º	JESSICA CRISTINA RAMIRES DE OLIVEIRA ASSIS	6862675-4	44582905	122.º	RUBIA NAZARETH MARIANO PIRES	6609489-5	30773620
48.º	MARIA HELENA NECKEL	6662486-5	40119232	123.º	SARA DE SOUZA RAMOS	6643680-0	44488952
49.º	DANIEL MOTA	6888488-5	38913617	124.º	FERNANDA VITORIA TELES DA SILVA	6944893-0	49977210
50.º	CAUDIA BERCIO XAVIER	6980902-7	274530429	125.º	VICTOR ALVES DA SILVA	6609440-2	52692317
51.º	VITORIA CRISTINA DOS SANTOS-JORGE	6614355-1	44940558	126.º	REGINA BARBOSA JUSTO	6870181-0	34527404
52.º	JACQUELINE GIL GOMES	6776173-9	16956738	127.º	CHRYSTIAN GALIZI NOGUEIRA	6605943-7	29054679
53.º	ANA CARLA MARIA MUNIZ	6864762-0	29865673	128.º	WESLEANDRO ALMEIDA	6734999-4	45501411
54.º	REGINA MARCIA MORATO-ESTRADIOTO	6804402-0	33876543	129.º	MARIA APARECIDA DA SILVA SOUZA	6664190-0	26363533
55.º	SILVIA VERISSIMO DI SANCHES	6826122-5	41080537	130.º	MARCELA GOMES DA SILVA-RODRIGUES	6808034-4	42300346
56.º	TAMIRES MOURA DOS SANTOS	6881190-0	42112353	131.º	CAMILA BRITO FRANCA	6638016-2	40491083-X
57.º	TAMARA SANTOS DAS DORES	6673673-0	54547790	132.º	ALINE CORDEIRO DOS SANTOS	6962443-7	444441062
58.º	VIVIANE MOREIRA DE MOURA	6993045-7	353973300	133.º	ALEXANDRA JESUS MATOS	6862077-2	525706240
59.º	JOSE JUVINO DE LIMA NETO	6617284-5	55889348	134.º	DANIELE AMORIM PEIXOTO FERREIRA	6675634-0	49349221
60.º	ANA BATISTA REIS	6721756-7	40874790	135.º	ELIANE DOS SANTOS ARAUJO	6620905-6	32996736
61.º	EWERTON DIAS DA SILVA	6604083-3	32235294	136.º	SILMARA SABINO DOS SANTOS	6724043-7	8415069
62.º	ADRIANA LEMOS DOS SANTOS-OLIVEIRA	6946373-5	26248573	137.º	FLAVIA FARIAS BITENCOURT	6854908-3	34451051
63.º	EDSON JOSE DA SILVA	6984895-5	23168094	138.º	SONIA SIQUEIRA IZZO	6714101-3	14262848
64.º	MARCOS DE OLIVEIRA FANUCHI	6859916-1	19172182	139.º	MARINEZ PAULA DA SILVA	6970114-8	41238725
65.º	ROBERTO TEODORO DA SILVA	6745280-9	9641296	140.º	ADRIANA DA SILVA FIDELES	6955581-8	43038207
66.º	AMANDA CAROLINA TAVARES	6758257-5	43452547	141.º	EDIMARA NAVARINSKI DE LIMA	6620947-1	26429910
67.º	ADRIANA LIMA DA SILVA	6971656-0	32204270	142.º	RONALDO RIBEIRO MONTEIRO	6787261-1	44280541
68.º	CASSIA CAETANO CASTRO ALVES DA SILVA	6742489-9	19795064	143.º	ANDRE LUIS JURADO	6715978-8	33086324
69.º	FLAVIA DA SILVA LUIZ	6696703-1	41708321	144.º	ANA MARIA MARTINS TAKAYANAGUI	6870831-9	43993002
70.º	ELIANA DOS SANTOS SOUZA	6833456-7	40554578	145.º	MICHELLE CALEFFI DE SOUZA	6837082-2	49826836
71.º	THAYARA NICOLAI PIMENTA DE MOURA	6616741-8	37166894	146.º	SANDRA ALVES DOS SANTOS	6707133-3	22916607
72.º	GIOWANA PIRES EUFRASIO	6984595-6	43385368	147.º	GISELE BRUCCI DE LAZARO BIANCHINI	6618427-4	30096074
73.º	SARAH ALEXANDRA AMADO	6615616-5	505351390	148.º	JOAO MARQUES PEREIRA JUNIOR	6746627-3	29358565
74.º	SERGIO LUIZ SIDRAO	6768498-0	19313496	149.º	LILIAN REGINA LARA DA ROCHA	6957465-0	26248819
75.º	ALESSANDRA ANDRADE SANTANA	6606912-2	33974302	150.º	GEISA DE FATIMA SILVA	6904852-5	34154875
76.º	RUTILEIA COSTA SANTOS	6619347-8	56404597	151.º	MARCUS VINICIUS DE ANDRADE ZACCA	6683167-9	28159134
77.º	JACQUELINE UCIFATI SILVA	6794205-9	44839423	152.º	VANESSA LEITE BARRETO	6680428-0	45247020
78.º	GABRIEL SANCHES LEANDRO	6738204-5	50197567	153.º	ALINE VELOSO STORINO	6971563-7	50347394
79.º	FRANCIELLI ALARICE DOS SANTOS-DANTAS	6603181-8	42267223	154.º	LUCIANO CASSIANO DA SILVA	6986528-0	43753583
80.º	NILSON MEDEIROS DO NASCIMENTO JUNIOR	6773160-0	21254696	155.º	JOYCE ANDRESSA DA SILVA CARLOS	6984725-8	46389322
81.º	ANA PAULA SILVA MARTINEZ	6837092-0	34393524	156.º	LETICIA EMANUELA FONTES TORRES	6996535-8	55156926
82.º	ANDREY SOARES PEREIRA MARTINS DE MOURA	6631411-9	53343241	157.º	JANAINA GONCALVES DOS SANTOS	6602391-2	28038451
83.º	ERICK HENRIQUE DE LIMA	6927302-2	63280781	158.º	KATIA RODRIGUES PAJATTO	6813537-8	24786742
84.º	EDILEUZA DA CONCEICAO LEMOS PEREIRA	6975120-0	28921049	159.º	BRUNA ALVES FINELLI ASSUMPCAO	6995434-8	28795166
85.º	FERNANDA DE FREITAS BERNARDO	6603540-6	44062798	160.º	TALITA GUERRA DOS SANTOS	6971930-6	42895655
86.º	ISABEL CRISTINA DE LIMA GONCALVES	6990113-9	44003354	161.º	GABRIELA MEDEIROS BLANCO	6608074-6	41240073
87.º	BRUNA CORDEIRO DE SOUZA	6605158-4	41239726	162.º	JULIANA DE BARROS ANTUNES	6616992-5	45540847
88.º	VANESSA APARECIDA DE OLIVEIRA SANTOS	6632645-1	42238182	163.º	ISABELA VITORIA GONCALVES SIMAO	6722559-4	539644912
89.º	JANAINA ELMA BRITO DA SILVA	6674909-3	42875429	164.º	GABRIELLA DOS SANTOS ANTUNES	6622660-0	385068840
90.º	MARIA CLEIDE DOS SANTOS	6764715-4	271629010	165.º	JULIANA FERREIRA DE OLIVEIRA	6995825-4	46498674
91.º	GILSON CARLOS	6612016-0	44166924	166.º	FERNANDA MUNIZ SILVA	6604192-9	50372659
92.º	PATRICIA SILVA	6630933-6	44970336	167.º	REBECA BARACHO ATANASIO DUO	6647367-5	36008723
93.º	IZABELLA SILVA SANTOS	6914970-4	49826975	168.º	BRUNA CRISTINA CARDOSO DA COSTA SILVA	6602305-0	47813076
94.º	PATRICIA NUNES DA SILVA COSTA	6632678-8	21978225	169.º	JOAO PAULO DANTAS DE LIMA	6805276-6	52826412
95.º	FERNANDA PEZOTI	6828955-3	25770563	170.º	NICOLE MUNIZ DE LIMA	6721143-7	42216352
96.º	MARILENE GOMES DE SOUSA MARTINS	6975202-8	56096246	171.º	ALANIS DE ARAUJO PINTO	6857349-9	59202111
97.º	DANESSA ALVES PEREIRA	6873228-7	52645017	172.º	AMANDA PATRICIA GENUINO DE LIMA	6942014-9	58482859
98.º	SEBASTIAO ROBERTO DE ALMEIDA	6626741-2	16854211	173.º	DIEGO CASTILHO RODRIGUES DA SILVA	6801495-3	42858126
99.º	NILVA BRITO LIMA	6641825-9	16417726	174.º	RUTE GOMES PINTO	6635115-4	34508619
100.º	VERONICA MARIA DO NASCIMENTO-SANTANA TERRALHEIRO	6608882-8	34961880	175.º	ANA MARIA CARTURA	6975531-0	9151673
101.º	CAMILA CRISTIANE RIBEIRO	6764434-1	45393904	176.º	KELLEN MARIA MENDES QUADROS	6864508-2	34924808
102.º	YASMIN ADELINA SANTOS VITORINO-MARQUES	6862604-5	48410964	177.º	NICOLE SANTANA MOREIRA	6844028-6	53.060.060-2
103.º	MARIA DAS NEVES DA SILVA CARNEIRO	6766980-8	23632633	178.º	ROSILDA MARIA DOS SANTOS JESUS	6610727-0	23197671
104.º	LETICIA MARIA MARTINS	6604250-0	49989314	179.º	KRISSULA DE MATTOS MINEIRO	6975954-5	45296213
105.º	EDMARA APARECIDA ALVES	6711160-2	213163950	180.º	LISSANDRA DE AQUINO	6661071-0	27469777
106.º	THAIS MARTINELLI LOBO	6933194-4	32950667	181.º	THAIS CARLA CATARINO TEIXEIRA	6634381-0	32678273
107.º	LORENA RODRIGUES DIAS	6605403-6	63383066	182.º	ESTENIA MARIA DE SOUZA	6806429-2	12600146
108.º	CRISLAINE SANTOS DE JESUS	6612172-8	60.874.350	183.º	ALINE DE LIMA SANTOS	6604528-2	34486285
109.º	MARIA LINDETE DE SOUSA	6610766-0	20175862	184.º	ELISABETE GONCALVES DO NASCIMENTO	6659027-2	22191424
110.º	STHEFANY MAYARA DIAS GALVAO	6872368-7	489204740	185.º	SONIA FELIX DA SILVA	6719781-7	29922190
111.º	ANDREA CRISTINA DOS SANTOS-SILVA	6986099-8	42003047	186.º	VANIL GIULIA DE SOUZA	6965924-9	56098734
112.º	SIMONE RODRIGUES DA SILVA	6962758-4	29637192	187.º	CARLA SILVIA GUIMARAES FRANCO CORREA	6848959-5	18216266
113.º	AMANDA TONIOLI MORENTE	6986999-5	47853928	188.º	MISHLANEY INGRID MAXIMA LUIZ	6660218-1	50611821
114.º	PALOMA STEPHANIE COSTA VIEIRA	6926180-6	45029875	189.º	GRACA MARIA LOPES DA SILVA	6621349-5	12298268
115.º	NATALIA VITORIA MOREIRA GOLDSZMIDT	6623146-9	53402929	desyh	MARIA DE FATIMA ARAUJO DE-OLIVEIRA	6625349-7	22097129
116.º	JOYCE ARAUJO VENANCIO	6657948-1	42286972	191.º	RITA DE CASSIA PEREIRA DE SOUZA	6978641-0	18274659
117.º	JULIANA RODRIGUES PEREIRA	6983464-4	41498669	192.º	IDA MARGARIDA ROSSI	6798826-1	25073372
118.º	EDINALVA PEREIRA DE JESUS	6608980-8	2420146	193.º	JULIANA CONCEICAO MARQUES DE OLIVEIRA	6985131-0	30181281
119.º	ALESSANDRA PIERRE DE SOUZA RAMOS	6687331-2	24476685	194.º	JULIANA APARECIDA BARBOSA DOS SANTOS	6602161-8	41879029
120.º	FLAVIA TURINA MOISES	6996471-8	43373700	195.º	TANIA CRISTINA RODRIGUES DE LIMA	6674609-4	12130311
				196.º	ALEXANDRA APARECIDA ALVES DE LIMA	6970391-4	22117853
				197.º	MARLIA CRISTINA DE MORAES CHAVES	6996447-5	4610075
				198.º	LETICIA SILVA DOS SANTOS	6953401-2	45405544

199°	LUZIA DOS SANTOS DE JESUS	6989518-0	30131490
200°	ANDRESA CRISTHINA PACHECO DA SILVA	6853055-2	28609173
201°	MARIA APARECIDA LOPES	6952165-4	33501169
202°	FABRICIA FERREIRA RODRIGUES DE SOUZA	6621846-2	25875492
203°	CAROLINA DOS SANTOS VIEIRA	6976989-3	400222139
204°	DESYHE GOBETTI DA SILVA-VEIGA	6604984-9	30489492
205°	FLAVIO VASCONCELOS PEREIRA FILHO	6920062-9	42837014
206°	SANDRA VALERIA OLIVEIRA LIMA	6980904-6	18454572
207°	JAQUELINE ROCHA ALVES	6924663-7	27564872
208°	ANANDA CONCEICAO HAYBA	6938544-0	44471325
209°	KRISTHY EVELYN ANTUNES MUNIZ	6935643-2	39898665
210°	MARIA APARECIDA SILVA GOMES	6807469-7	45648684
211°	AUSENIR DO NASCIMENTO LIMA	6974527-7	38414890
212°	EDUARDO CESAR RODOVALHO	6747164-1	54506863
213°	JOEL LUCIANO DE OLIVEIRA	6823629-8	27004992
214°	DANIELA OLIVEIRA DOS SANTOS RODRIGUES	6667505-7	34350757
215°	BARBARA APARECIDA SANTOS	6603123-0	23397381
216°	ROSELI DA SILVA	6628435-0	23031678
217°	MARIA HELENA MOREIRA COSTA	6609031-8	41.340.237
218°	ALINE PERES BORGES DOS SANTOS	6969168-1	44482802
219°	CARLA CRISTINA OLIVEIRA TEIXEIRA	6890018-0	32412007
220°	KELLY CLAYSER CORDEIRO ALMEIDA	6735337-1	50133105
221°	ODILA DA SILVA MARTINS DE CARVALHO	6608604-3	17603382
222°	REBECA REINBERG ARAUJO	6610185-9	36465238
223°	VANESSA FERREIRA DE SOUZA BRITO	6961769-4	30458859
224°	THAYNA VITORIA FERREIRA CARVALHO	6623255-4	55290305
225°	ERICA SANT ANA MARTINS DA SILVA	6698605-2	45699234
226°	PAMELA LAYS DE SOUZA MATOS	6813504-1	571829636
227°	VICTORIA BEATRIZ XAVIER SILVA	6937068-0	53.103.528
228°	GIOVANNA LARINI DA SILVA CLETO	6707158-9	39199539
229°	MIKHAEL LEONEL DE SOUZA	6991306-4	42115987
230°	THAIANE ROBERTA SOARES	6642597-2	45129717
231°	CAROLINE BALBINO DOS SANTOS	6755285-4	53388274
232°	CAROLINE PAVANELI PELLEGRINO	6605992-5	34699495
233°	JULIANA DE JESUS BARBOSA	6606396-5	35237524
234°	NADIA KNABEN CARONE	6602444-7	14229884
235°	SILVANIR ANDREA RICETI	6985980-9	25617869
236°	ADENICE PAES AZEVEDO	6954469-7	24.682.034
237°	ANTONIA FRANCISCA RIBEIRO	6988920-1	14250692
238°	PLACIDIA DE JEJUS ANDRADE	6754974-8	21785627
239°	BIANCA DOS SANTOS FURIOTTO	6900968-6	42338708
240°	MANUELA LOPES FRANZINI	6765482-7	49861752
241°	MARIENE PUPO LEITE	6767028-8	24269897
242°	SIMONE SILVERIO PINA	6606544-5	263040793
243°	MARIA ROSANA DA SILVA	6771199-5	44177916
244°	AMANDA NEVES DOS SANTOS	6604729-3	25904354
245°	GABRIELA DRIELE FERNANDES MARTINS	6603758-1	56071552
246°	CELESTE GOULART	6833597-0	11490004
247°	SANDRA MARIA DE LIMA E SILVA	6839440-3	20056043
248°	EDUARDO DA ROCHA FERREIRA	6636103-6	30022687
249°	PAULA OLIVEIRA	6877820-1	27422790
250°	DEBORA CRISTINA MELLO DE MORAES	6956777-8	361666883
251°	STELLA BARROSO DE JESUS SILVA	6604349-2	3345072
252°	ROSILDA RITA DOS SANTOS	6842606-2	25206610
253°	THAIS APARECIDA RODRIGUES NASCIMENTO PESSOA	6618735-4	33546874
254°	MARCIA CRISTINA CAJAIBA DOS SANTOS	6605281-5	23869867
255°	TATIANE CORREIA DA SILVA	6823036-2	32340625
256°	MAYARA ALINE CALDAS SILVA	6662819-9	44842593
257°	VIVIANE DOS SANTOS FERREIRA	6949744-3	46549206
258°	DOUGLAS DUARTE DE FREITAS LARA	6616021-9	40209617
259°	EVERTON APIS	6969892-9	34601956
260°	WATSON MATHEUS MENDONCA SILVA	6603504-0	48575596
261°	ADRIANA ANDRADE DE SOUZA	6623967-2	28225433
262°	MARCILENE MONTEIRO-EVANGELISTA	6803375-3	30417455
263°	JANDER GERONIMO OTAVIO DA SILVA	6629132-1	41622965
264°	JESSICA KAROLINY BATISTA DO NASCIMENTO B DA SILVA	6657653-9	48422945
265°	MILENA BISOLI MARTINEZ FREDERICO	6637101-5	42318936
266°	ROSEMEIRE APARECIDA GOMES DOS SANTOS HALNISCH	6713187-5	481009292
267°	JESIELDE COELHO SOUSA	6637745-5	20131483
268°	VALERIA ELBIA DE AZEVEDO	6851667-3	22315057
269°	LUCIANA PINTO RODRIGUES	6638100-2	34945280
270°	ARTHUR DE ALMEIDA REIS	6908488-2	52008453
271°	ANDRE PIMENTEL GOMES FORTE	6996580-3	47523022
272°	TUANE OLIVEIRA DOS SANTOS SILVA	6931968-5	46630775
273°	TATIANA DE JESUS SANTOS PATRIOTA	6793280-0	59044259

274°	EDILVANIA CARLOS DOS SANTOS DE AZEVEDO	6983708-2	30664011
275°	ARIANE PADUANO DA SILVA	6641533-7	53388309
276°	SUZANA DOS SANTOS MIRANDA	6755158-0	46382714
277°	MONISE ALMEIDA DA SILVA	6952626-5	54503782
278°	NATHALIA LAZARINI VALERIO	6962437-2	48686652
279°	KARINA SAMPAIO FONSECA	6611808-5	41259557
280°	MARINASILVA ROCHA	6980396-0	28168253

**ANIVERSÁRIO DE PERUIBE 64 ANOS**

**O MAIOR CARNAVAL DO LITORAL DE SP**

**5 DIAS DE FESTA**

**10 BANDAS**

**BALADA IMPERIAL, PISTA PREMIUM CAMAROTE**

**PRAÇA DE ALIMENTAÇÃO COMPLETA**

**17 A 21 DE FEVEREIRO**

Peruíbe  
Peruíbe Cidade Futura  
PERUIBE 64  
PRODUÇÃO HJR 75