

PREFEITURA MUNICIPAL DA ESTÂNCIA BALNEÁRIA DE PERUIBE, EM
28 DE JANEIRO DE 2026.

Publicado
Data ____/____/____

FELIPE ANTONIO COLAÇO BERNARDO
PREFEITO MUNICIPAL



E ANTONIO COLAÇO BERNARDO (AT)
de assinaaturas: https://assinad



PREFEITURA MUNICIPAL DA ESTÂNCIA BALNEÁRIA DE PERUIBE
Rua Nilo Soares Ferreira nº. 50 - Centro - Peruipe / CEP: 11750-000
admpe@gmail.com
CNPJ: 46.578.514/0001-20
Telefone (13) 3451-1028

SECRETARIA DE ADMINISTRAÇÃO

PORTARIA Nº. 069/2026

FELIPE ANTONIO COLAÇO BERNARDO, PREFEITO MUNICIPAL DA
ESTÂNCIA BALNEÁRIA DE PERUIBE, NO USO DAS ATRIBUIÇÕES QUE LHE SÃO
CONFERIDAS POR LEI,

Considerando o teor do Processo Administrativo nº. 1802/2026, de acordo
com o disposto no Artigo 101, Inciso I e § 1º da Lei Complementar Municipal nº. 175/2011.

R E S O L V E

Ceder o(a) servidor(a) **FATIMA CRISTINA PIRES**, matrícula nº. 1666,
ocupante do cargo de **AGENTE DE DESENVOLVIMENTO INFANTO JUVENIL**, de
provimento efetivo, com prejuízo de seus vencimentos e demais vantagens do cargo, à
Prefeitura Municipal de Itanhaém, durante o exercício de 2026.

Esta portaria retroage seus efeitos a 02 de janeiro de 2026.

DÊ-SE CIÊNCIA,

PUBLIQUE-SE,

CUMPRE-SE.

PREFEITURA MUNICIPAL DA ESTÂNCIA BALNEÁRIA DE PERUIBE, EM
28 DE JANEIRO DE 2026.

Publicado
Data ____/____/____

FELIPE ANTONIO COLAÇO BERNARDO
PREFEITO MUNICIPAL



ANTONIO COLAÇO BERNARDO (AT) nos termos da Lei 14.863/2026.
le assinaaturas: https://assinadoronline.gasp.com/verificacao.aspx?375c75ae8-9112-72aa-8661-111544028176



PREFEITURA MUNICIPAL DA ESTÂNCIA BALNEÁRIA DE PERUIBE
Rua Nilo Soares Ferreira nº 50 - Centro - Peruipe - CEP 11750-000
adm-peruipe@peruipe.sp.gov.br
CNPJ 46.578.514/0001-20
Telefone (013) 3451.1088
SECRETARIA DE ADMINISTRAÇÃO

PORTARIA Nº. 070/2026

ALTERA O ARTIGO 1º DA PORTARIA 387/2024, QUE "AUTORIZA OS
SERVIDORES A DIRIGIR TODOS OS VEÍCULOS DO DEPARTAMENTO DE ATENÇÃO
BÁSICA".

FELIPE ANTONIO COLAÇO BERNARDO, PREFEITO MUNICIPAL DA
ESTÂNCIA BALNEÁRIA DE PERUIBE, NO USO DAS ATRIBUIÇÕES QUE LHE SÃO
CONFERIDAS POR LEI;

Considerando: o Processo nº. 1520/2026

R E S O L V E

Art. 1º Ficam incluídos os servidores abaixo relacionados ao artigo 1º da
Portaria nº. 387/2024, que autoriza os profissionais a dirigir **TODOS OS VEÍCULOS** do
Departamento de Atenção Básica, placas dos veículos BQL 0787, BYI 3751, BMR 9803,
BZP 8828, BMD 3166, BSZ 7880, BKU 5911, ECU 8C33, COC 9400 e SUW 7A37:

NOME	CNH (FINAL)
JEFFERSON RODRIGO MUNIZ	8363

Esta Portaria entrará em vigor na data de sua publicação.

DÊ-SE CIÊNCIA,

PUBLIQUE-SE,

CUMPRE-SE

PREFEITURA MUNICIPAL DA ESTÂNCIA BALNEÁRIA DE PERUIBE, EM
28 DE JANEIRO DE 2026.

FELIPE ANTONIO COLAÇO BERNARDO
PREFEITO MUNICIPAL

IO COLAÇO BERNARDO (AT) nos termos da Lei 14.863/2026.
naturas: https://assinadoronline.gasp.com/verificacao.aspx?c7273f9-4541-43fc-bce8-b141538133b



PREFEITURA MUNICIPAL DA ESTÂNCIA BALNEÁRIA DE PERUIBE
Rua Nilo Soares Ferreira nº. 50 - Centro - Peruipe / CEP: 11770-122
admpe@gmail.com
CNPJ: 46.578.514/0001-20
Telefone (13) 3451-1028

SECRETARIA DE ADMINISTRAÇÃO

PORTARIA Nº. 071/2026

FELIPE ANTONIO COLAÇO BERNARDO, PREFEITO MUNICIPAL DA
ESTÂNCIA BALNEÁRIA DE PERUIBE, NO USO DAS ATRIBUIÇÕES QUE LHE SÃO
CONFERIDAS POR LEI,

Considerando: o processo 1954/2026;

R E S O L V E

Exonerar, a pedido, **ELIENE ROCHA DOS SANTOS**, ocupante do cargo de
PSICÓLOGO, de provimento efetivo, sob matrícula nº. 9896, nomeado(a) pela Portaria nº.
191 de 22 de março de 2022.

Esta portaria entrará em vigor a partir de 01 de fevereiro de 2026.

DÊ-SE CIÊNCIA,

PUBLIQUE-SE,

CUMPRE-SE.

PREFEITURA MUNICIPAL DA ESTÂNCIA BALNEÁRIA DE PERUIBE, EM
28 DE JANEIRO DE 2026.

FELIPE ANTONIO COLAÇO BERNARDO
PREFEITO MUNICIPAL

COLAÇO BERNARDO (AT) nos termos da Lei 14.863/2026.
de assinaaturas: https://assinadoronline.gasp.com/verificacao.aspx?829294f1-79f2-4827-8926-70188986614

PERUIBEPREV



INSTITUTO DE PREVIDÊNCIA MUNICIPAL DE PERUIBE – PERUIBEPREV
CNPJ nº. 07.849.816/0001-33
Rua Erasmo Pinheiro Ribas, 601 – Centro – Peruipe/SP
CEP 11.770-272 – Tel. (13) 3454-1467
www.peruibeprev.sp.gov.br

EXTRATO DE ADITAMENTO Nº. 01/2026

CONTRATO Nº. 259336/2025

PROC. ADM. Nº. 423/2025

EXTRATO DE ADITAMENTO Nº: 01/2026 – CONTRATO: 259336/2025 – PROC.
ADM. Nº. 423/2025 – CONTRATANTE: Instituto de Previdência Municipal de Peruipe -
PERUIBEPREV – OBJETO: **Prestação de Serviços Contínuos de Comunicação
Multimídia – Serviços de Telefonia e Internet** – CONTRATADA: **WSNET TELECOM
LTDA** – ASSINATURA: 22/01/2026 – VALOR TOTAL: R\$ R\$ 2.554,80 (dois mil,
quinhentos e cinquenta e quatro reais e oitenta centavos) – VIGÊNCIA: 12 MESES –
DATA DO TÉRMINO DE VIGÊNCIA: 21/01/2027

MAURÍCIO CONTI
SUPERINTENDENTE - PERUIBEPREV

EDUCAÇÃO



PREFEITURA MUNICIPAL DA ESTÂNCIA BALNEÁRIA DE PERUIBE
Rua Nilo Soares Ferreira, 50 - Centro - CEP: 11750-000 / Tel.: (13) 3451-1000
CNPJ: 46.578.514/0001-20 / E-mail: prefeituraperuibep@peruibep2.sp.gov.br
Estado de São Paulo

EDITAL DE DESCLASSIFICAÇÃO Nº.001/2026

PROCESSO SELETIVO SIMPLIFICADO Nº05/2025 – AGENTE DE DESENVOLVIMENTO INFANTO - JUVENIL

FELIPE ANTONIO COLAÇO BERNARDO, PREFEITO MUNICIPAL DA ESTÂNCIA
BALNEÁRIA DE PERUIBE, NO USO DAS ATRIBUIÇÕES QUE LHE SÃO CONFERIDAS POR LEI, TORNA PÚBLICA
AS SEGUINTE DESCLASSIFICAÇÕES:

FICAM DESCLASSIFICADOS OS CANDIDATOS ABAIXO RELACIONADOS POR NÃO TEREM
COMPARECIDO, DESISTIDO OU NÃO TEREM APRESENTADO A DOCUMENTAÇÃO NO PRAZO ESTIPULADO NO
EDITAL DE CONVOCAÇÃO, ABAIXO INDICADO, DO EDITAL DE CHAMAMENTO Nº 001/2026:

EDITAL DE CONVOCAÇÃO PARA ADMISSÃO Nº. 01/2026

CARGO – AGENTE DE DESENVOLVIMENTO INFANTO - JUVENIL - TE
LISTA GERAL

INSCRIÇÃO	NOME	CLASSIFICAÇÃO
726	ROZANGELA PEREIRA DE MENEZES	06

PREFEITURA MUNICIPAL DA ESTÂNCIA BALNEÁRIA DE PERUIBE, EM 28 DE JANEIRO

DE 2026.

FELIPE ANTONIO COLACO
BERNARDO-28033729830
FELIPE ANTONIO COLAÇO BERNARDO
PREFEITO MUNICIPAL

Assinado de forma digital por
FELIPE ANTONIO COLAÇO
BERNARDO-28033729830
Dados: 2026.01.28 13:43:51 -03'00'



PREFEITURA MUNICIPAL DA ESTÂNCIA BALNEÁRIA DE PERUIBE
Rua Nilo Soares Ferreira, 50 - Centro - CEP: 11750-000 / Tel.: (13) 3451-1041
CNPJ: 46.578.514/0001-20 / E-mail: rh.pmperuipe@gmail.com
Estado de São Paulo

EDITAL DE CONVOCAÇÃO PARA ADMISSÃO Nº. 01.2026

PROCESSO SELETIVO SIMPLIFICADO Nº05/2025 – AGENTE DE DESENVOLVIMENTO INFANTO - JUVENIL

A PREFEITURA MUNICIPAL DA ESTÂNCIA BALNEÁRIA DE PERUIBE, Estado de São Paulo, **CONVOCA** o(s) candidato(s) classificado(s) no Edital de Chamamento nº. 02/2026 - Secretaria Municipal de Educação, para contratação temporária, conforme relação de classificação abaixo:

LISTA GERAL

INSCRIÇÃO	NOME	CLASSIFICAÇÃO
956	MAGALI SILVA PEDROSO	12º

O(s) candidato(s) aprovado(s) acima mencionado(s) deverá(ão) comparecer ao Secretaria Municipal de Educação, sito à Rua Francisco Moratori, nº. 146, Centro, Peruipe/SP, **NO DIA 02 DE FEVEREIRO DE 2026, ÀS 09:00HS**, munido(s) dos documentos **originais e cópias simples** descritos abaixo:

- 01 foto 3 x 4;
- Certidão de Nascimento e/ou Casamento;
- Cédula de Identidade - RG;
- Certidão de Antecedentes Criminais (da SSP);
- Atestado de Antecedente Criminal Federal;
- Certidão de Distribuição Criminal Estadual;
- CPF (Cadastro de Pessoa Física) e situação cadastral;
- Carteira de trabalho se tiver;
- Título de Eleitor;
- Comprovante de votação atual e/ou Comprovante de Quitação Eleitoral;
- PIS e/ou PASEP;
- Certificado de Reservista ou Dispensa de Incorporação, quando do sexo masculino (até 45 anos);
- Comprovante de Escolaridade exigido pelo cargo (Diploma de conclusão do curso e histórico escolar);
- Comprovante de registro no respectivo Conselho Regional de Classe;
- Certidão de Nascimento dos filhos menores de 14 anos (se houver);
- Comprovante de filhos incapazes (se houver);
- Caderneta de Vacinação atualizada dos filhos menores de 5 anos (se houver);
- CPF (Cadastro de Pessoa Física) dos filhos menores, do cônjuge e de qualquer outro dependente declarado;
- Comprovante de endereço atualizado (últimos 90 dias: conta de água, luz, telefone ou contrato de locação);
- Comprovante de desligamento de outro órgão público de qualquer período (quando houver);
- Declaração de não acumulação de cargo público; ou declaração de acumulação de cargo público, do órgão oficial com respectiva carga horária, função e dias trabalhados, sujeita a análise jurídica.

CARGO	REQUISITO	CARGA HORÁRIA	REMUNERAÇÃO
Agente de Desenvolvimento Infanto - Juvenil	Ensino médio	40H	R\$ 2.839,27

A não apresentação de qualquer dos documentos acima ou o não comparecimento dos candidatos no DIA E HORÁRIO CITADO, a ausência da documentação exigida ou a manifestação por escrito de renúncia à vaga, implicará na exclusão da classificação do candidato do referido Edital de Chamamento.

PREFEITURA MUNICIPAL DA ESTÂNCIA BALNEÁRIA DE PERUIBE, EM 28 DE JANEIRO DE 2025.

FELIPE ANTONIO COLACO
BERNARDO-28033729830
FELIPE ANTONIO COLAÇO BERNARDO
PREFEITO MUNICIPAL

Assinado de forma digital por
FELIPE ANTONIO COLAÇO
BERNARDO-28033729830
Dados: 2026.01.28 13:42:50 -03'00'



PREFEITURA MUNICIPAL DA ESTÂNCIA BALNEÁRIA DE PERUIBE
Rua Nilo Soares Ferreira, 50 - Centro: Peruipe - S. P. Fone: (013) 34511000
www.peruipe.sp.gov.br E-mail: processoseletivo006@peruipe.sp.gov.br

PROCESSO SELETIVO SIMPLIFICADO 006/2025
Ref: EDITAL DE RETIFICAÇÃO 002/2026
CLASSIFICAÇÃO DO CARGO DE PROFISSIONAL DE APOIO ESCOLAR

A PREFEITURA MUNICIPAL DA ESTÂNCIA BALNEÁRIA DE PERUIBE, no uso de suas atribuições legais, em cumprimento ao que determina o artigo 37, inciso IX da Constituição Federal e demais legislações pertinentes, **DIVULGA o EDITAL DE RETIFICAÇÃO 002/2026** que altera a classificação pós-recurso dos candidatos inscritos no Processo Seletivo Simplificado 006/2025, de acordo com o item 8.1 do edital de abertura.

1. ATENÇÃO:

Os candidatos deverão observar no Edital de Abertura de Inscrições os itens que tratam do **"DO RESULTADO DA ANÁLISE CURRICULAR E DO RESULTADO FINAL"**.

2. RESULTADO DOS RECURSOS CONTRA A CLASSIFICAÇÃO PRELIMINAR

Class. Geral	Inscrição	Nome	Cargo	Nascimento	RESULTADO
174	220	GUILHERME MARQUES TEIXEIRA	PROFISSIONAL DE APOIO ESCOLAR	18/10/2004	INDEFERIDO
123	456	CAROLINE MIRANDA GANTOR	PROFISSIONAL DE APOIO ESCOLAR	21/09/1993	INDEFERIDO
24	14	FABIANA DUARTE GOMES	PROFISSIONAL DE APOIO ESCOLAR	07/06/1978	INDEFERIDO
139	62	LIANNA MARIA CRISTINA LARA DOS SANTOS	PROFISSIONAL DE APOIO ESCOLAR	30/08/1998	INDEFERIDO
26	327	PAULA DA SILVA FERNANDES MACHADO	PROFISSIONAL DE APOIO ESCOLAR	12/02/1986	DEFERIDO

3. CARGO: PROFISSIONAL DE APOIO ESCOLAR

LISTA DE CLASSIFICAÇÃO FINAL:

Candidatos com deficiência - resultado final:

Class	Ficha	Nome	Nascimento	Idade	Qtd/Filho	Vaga/Deficiente	Titulos	Tempo de Serviço	Total
1	421	RAIMUNDO NONATO PEREIRA	30/08/1971	54	0	Sim	0	0	0
2	93	LARISSA TAIANE DE JESUS SILVA	21/01/1998	27	0	Sim	0	0	0
3	405	MAYARA DE FREITAS BARBOSA	20/01/2002	23	0	Sim	0	0	0

Candidatos ampla concorrência - resultado final:

Class	Ficha	Nome	Nascimento	Idade	Qtd/Filho	Vaga/Deficiente	Titulos	Tempo de Serviço	Total
1	302	VALDIRENE BARBORA DA SILVA	05/11/1980	45	1	Não	35	25	60
2	227	FERNANDO MAGNO RAPOSO	25/07/1979	46	0	Não	50	0	50
3	230	ILDA DANIELA CORRÊA DE MORAES	26/02/1980	45	0	Não	50	0	50
4	376	ANDREA APARECIDA PERGENTINO MARTINS	16/03/1982	43	1	Não	50	0	50
5	242	DEYSE MARIA DA SILVA	18/04/1986	39	0	Não	50	0	50
6	89	CLESIA MORAIS DOS SANTOS DA SILVA	23/09/1986	39	1	Não	50	0	50
7	98	PRISCILA DA SILVA RODRIGUES	18/01/1987	38	2	Não	50	0	50
8	299	CLEBER ABREU DA SILVA	19/07/1997	28	0	Não	50	0	50
9	114	KATHELEN DA SILVA SANTOS DUARTE	12/11/2000	25	0	Não	50	0	50
10	274	MAGALI SILVA PEDROSO	19/07/1963	62	0	Não	35	10	45
11	155	RAFAEL VINICIUS DA COSTA	18/09/1995	30	0	Não	35	10	45
12	533	VANESSA KAREN LIMA	23/07/1977	48	1	Não	35	0	35

13	66	VALERIA FEITOSA SOUZA SANTOS	09/06/1983	42	1	Não	35	0	35
14	275	BIANCA MARQUES	19/11/1986	39	0	Não	35	0	35
15	20	GEOVANA DE FRANÇA DA SILVA	17/12/1993	32	1	Não	35	0	35
16	182	ALEXIA CAMILA LIMA VIRGENS	16/07/1999	26	1	Não	35	0	35
17	76	MARIA CAROLINA BOHRER FERREIRA DA SILVA	23/03/2004	21	0	Não	25	10	35
18	500	LARISSA GOMES	29/03/1992	33	0	Não	25	0	25
19	215	BIANCA MARTINS DA SILVA	30/01/1998	27	1	Não	25	0	25
20	240	VALKIRIA RUDNIK	02/10/1967	58	0	Não	10	10	20
21	85	SIOMARA MARTORANO SIERRA ANDRADE	21/11/1962	63	0	Não	0	10	10
22	74	MARCIA APARECIDA IDALGO	25/08/1967	58	0	Não	0	10	10
23	239	JEANE APARECIDA DOS SANTOS	18/09/1977	48	0	Não	10	0	10
24	14	FABIANA DUARTE GOMES	07/06/1978	47	1	Não	0	10	10
25	185	KATIA DE SOUZA FERREIRA BATISTA	17/10/1981	44	1	Não	0	10	10
26	327	PAULA DA SILVA FERNANDES MACHADO	12/02/1986	39	2	Não	0	10	10
27	18	TATIANE DA SILVA CAMINHAS	16/01/1987	38	2	Não	0	10	10
28	72	ANA CAROLINA DE SOUZA GONCALVES	01/02/1988	37	2	Não	10	0	10
29	409	EDILANE DOS SANTOS ROCHA	26/12/1988	36	0	Não	10	0	10
30	447	PRISCILA DONIZETE SILVA GERALDO	01/01/1990	35	1	Não	0	10	10
31	203	KARINA DA SILVA DE SOUZA	18/10/1993	32	0	Não	10	0	10
32	121	SUELEN STEFANNY CANDIDO DE SOUSA	10/09/1997	28	1	Não	0	10	10
33	162	FABIANA SILVA DOS SANTOS	13/02/2000	25	0	Não	10	0	10
34	394	BRENDA SANTOS FONSECA	01/03/2000	25	0	Não	0	10	10
35	109	MARIANA BARBOSA DO ESPÍRITO SANTO	18/10/2004	21	0	Não	0	10	10

MUNICÍPIO DE PERUIPE

36	414	MARIA IRANI LEANDRO DA SILVA	12/11/1960	65	1	Não	0	0	0
37	40	SARAI CLAUDETE SANTOS LIMA DA ROSA	29/05/1964	61	0	Não	0	0	0
38	113	LUCIA HELENA SOVIRE SILVA	13/06/1965	60	0	Não	0	0	0
39	102	MARILENE GOMES MELO DE LIMA	02/03/1967	58	0	Não	0	0	0
40	378	ANA CRISTINA DO NASCIMENTO ALVES	18/10/1967	58	0	Não	0	0	0
41	364	ZEILINDA SILVA LUZ	04/03/1968	57	0	Não	0	0	0
42	496	CELIA DOS SANTOS SILVA SOUZA	02/10/1970	55	0	Não	0	0	0
43	128	PEDRO DONIZETI MARTINS	08/10/1970	55	0	Não	0	0	0
44	416	SELMA REGINA RODRIGUES FERRO	18/01/1971	54	0	Não	0	0	0
45	382	LUIZ ROBERTO MARTINS	05/07/1971	54	0	Não	0	0	0
46	421	RAIMUNDO NONATO PEREIRA	30/08/1971	54	0	Sim	0	0	0
47	301	CREONICE LOPES DE SOUZA FERREIRA	02/04/1972	53	1	Não	0	0	0
48	105	MARCIA GERMANO DOS SANTOS GRISANTE	30/11/1972	53	3	Não	0	0	0
49	234	FATIMA BEZERRA LIMA DE OLIVEIRA	04/07/1973	52	1	Não	0	0	0
50	56	ADRIANA FIRMINO DA SILVA	15/02/1974	51	2	Não	0	0	0
51	131	PAULO HENRIQUE DA SILVA	23/08/1974	51	0	Não	0	0	0
52	458	ROSEMEIRE GERMANO DOS SANTOS	10/03/1975	50	0	Não	0	0	0
53	398	RENATO LUIZ GOMES RODRIGUES	05/07/1975	50	0	Não	0	0	0
54	99	ALESSANDRA RIBEIRO DE OLIVEIRA	23/02/1976	49	0	Não	0	0	0
55	30	RENATA DE SOUZA ARAUJO	29/03/1976	49	0	Não	0	0	0
56	438	ANDREIA DIAS DE SOUZA	30/05/1976	49	0	Não	0	0	0
57	469	CHRISTHANE CARVALHO GUIMARÃES	18/08/1976	49	2	Não	0	0	0
58	96	KELLI CRISTINA DE OLIVEIRA SANTOS	31/08/1976	49	0	Não	0	0	0

59	282	ANDRÉA MARIA DE OLIVEIRA FRANÇA	13/01/1977	48	2	Não	0	0	0
60	120	FABRICIO SANTIAGO DE SOUZA	11/06/1977	48	0	Não	0	0	0
61	491	PAULO FRANCINALDO DE SOUZA SILVA	29/06/1977	48	0	Não	0	0	0
62	443	ANDREZA LIMA DA SILVA	07/07/1977	48	0	Não	0	0	0
63	199	MARIA DE FÁTIMA DOS SANTOS	03/10/1977	48	0	Não	0	0	0
64	129	MARCIA ODILA PENICHE	20/01/1978	47	1	Não	0	0	0
65	432	ANA MARLY RODRIGUES DA SILVA	07/04/1978	47	0	Não	0	0	0
66	504	GISLAINE FLÁVIA DE BARROS	11/06/1978	47	0	Não	0	0	0
67	290	ELIANE ALIPIO DA SILVA ALVES	15/11/1978	47	2	Não	0	0	0
68	303	SOLANGE BERNARDO RODRIGUES	02/02/1979	46	0	Não	0	0	0
69	194	IRACEMA OLIVEIRA DA SILVA	12/03/1979	46	3	Não	0	0	0
70	272	ROSELI PICON DOS SANTOS SOUZA	23/04/1979	46	0	Não	0	0	0
71	166	KATERE CRISTINA DE AGUIAR MONTEIRO	22/03/1980	45	1	Não	0	0	0
72	223	RAIMUNDA PATRICIA DE ARAUJO SILVA	15/07/1980	45	1	Não	0	0	0
73	170	MICHELLE PRATA CESTAROLLI	12/09/1980	45	0	Não	0	0	0
74	531	CIBELE FIRMINO	11/04/1981	44	2	Não	0	0	0
75	79	TATIANA FÁBIA DA SILVA	22/06/1981	44	0	Não	0	0	0
76	130	REGINA DE FÁTIMA MOREIRA DA SILVA	23/07/1981	44	0	Não	0	0	0
77	6	MARIA CRISTINA DIAS DOS SANTOS	12/09/1981	44	1	Não	0	0	0
78	231	FABIANA ROSA SANTOS	13/10/1981	44	1	Não	0	0	0
79	83	MIUCHA APARECIDA NARDES PEREIRA	01/11/1981	44	1	Não	0	0	0
80	455	DEBORA DE ARAUJO LIMA MAEDA	21/01/1982	43	2	Não	0	0	0
81	205	RENATA SILVA ANSELMO	09/04/1982	43	0	Não	0	0	0

82	530	JULIANA BARBOSA DE JESUS SILVA	28/09/1982	43	0	Não	0	0	0
83	201	MARIA LUIZA DE SOUSA PACHECO	12/10/1982	43	0	Não	0	0	0
84	356	PRISCILA CARVALHO FRANÇA	14/04/1983	42	1	Não	0	0	0
85	474	SIRLEY PEREIRA BRAZ	17/09/1983	42	5	Não	0	0	0
86	140	ALINE PEDROSO DA SILVA	15/07/1985	40	1	Não	0	0	0
87	460	NATHALIA DUWE SERRANO	05/11/1985	40	0	Não	0	0	0
88	418	MARIA GILZA DAS VIRGENS DE JESUS	29/06/1986	39	0	Não	0	0	0
89	63	MONALISA DA COSTA QUEIROZ	07/08/1986	39	0	Não	0	0	0
90	300	SHEILA LUCAS ASSUNÇÃO	02/09/1986	39	2	Não	0	0	0
91	52	LILIAM DA CONCEIÇÃO DUARTE LINS	08/12/1986	39	0	Não	0	0	0
92	437	RAQUEL CAMARGO DA SILVA CUNHA	02/01/1987	38	2	Não	0	0	0
93	88	HUGO APARECIDO CORRÊA MORAES	14/02/1987	38	0	Não	0	0	0
94	101	AMANDA BALDOINO DOS SANTOS	04/03/1987	38	1	Não	0	0	0
95	157	FABÍULA GONÇALVES DE CAMARGO	12/05/1987	38	0	Não	0	0	0
96	1	CAROLINE MONTEIRO DE SOUZA	23/05/1987	38	0	Não	0	0	0
97	208	MICHELE DE OLIVEIRA COUTO	15/06/1987	38	0	Não	0	0	0
98	439	SUE HELLEN DANTAS SANTOS DE ARRUDA	30/07/1987	38	1	Não	0	0	0
99	241	ADONIS VICTOR DA SILVA	12/03/1988	37	0	Não	0	0	0
100	58	LETÍCIA SILVÉRIO DE OLIVEIRA	22/03/1988	37	0	Não	0	0	0
101	22	SULEEN CRISTINA PEREIRA	28/06/1988	37	0	Não	0	0	0
102	505	PRISCILA DOS SANTOS LANDES	24/08/1988	37	1	Não	0	0	0
103	368	TATIANA PAULA DA SILVA SANTOS	28/10/1988	37	1	Não	0	0	0
104	73	SUZANA DA SILVA ADDONO	01/12/1988	37	0	Não	0	0	0

105	21	JULIANA MACEDO DOS SANTOS	20/12/1988	36	2	Não	0	0	0
106	59	JACKSON VIEGAS MACEDO	29/12/1988	36	0	Não	0	0	0
107	511	MARINÊS FÉLIX DA SILVA	13/01/1989	36	3	Não	0	0	0
108	541	GABRIELA VICENTE MONTEIRO MARTINS	20/10/1989	36	1	Não	0	0	0
109	412	JULIANI TEIXEIRA DE SANTANA WACH	07/12/1989	36	2	Não	0	0	0
110	97	AMANDA CAROLINE DE LIMA	01/03/1990	35	0	Não	0	0	0
111	219	BELRIAN MEIRELES DE SOUSA	05/06/1990	35	3	Não	0	0	0
112	23	RAFAEL REYES RODRIGUES SILVA	13/08/1990	35	0	Não	0	0	0
113	156	FERNANDA GONÇALVES GON WENGER	14/09/1990	35	0	Não	0	0	0
114	286	CLAUDIA DO NASCIMENTO SANTOS	03/02/1991	34	0	Não	0	0	0
115	284	LAIS MARIA JUNQUEIRA	12/04/1991	34	1	Não	0	0	0
116	347	BRUNA DE FREITAS ALVES COELHO	21/04/1991	34	0	Não	0	0	0
117	426	JESSICA PAOLLA CAMARGO MARCHINI	13/08/1991	34	1	Não	0	0	0
118	389	LEONARDO JOSÉ COIMBRA	16/11/1991	34	0	Não	0	0	0
119	5	RITA DE CÁSSIA ALOISIO DA SILVA	09/03/1992	33	1	Não	0	0	0
120	333	SIMONE BEZERRA SOTIL	03/09/1992	33	1	Não	0	0	0
121	448	FABIANA DE FÁTIMA CLEMENTE ABEL	27/09/1992	33	1	Não	0	0	0
122	235	MICHELE DA SILVA	26/04/1993	32	2	Não	0	0	0
123	456	CAROLINE MIRANDA CANTOR	21/09/1993	32	2	Não	0	0	0
124	510	PATRICIA GONÇALVES XAVIER	14/04/1994	31	2	Não	0	0	0
125	403	ANA VITÓRIA COSME GOÇALVES	14/07/1994	31	2	Não	0	0	0
126	325	WISLY HOSANA MAGALHÃES	28/01/1995	30	1	Não	0	0	0
127	495	YOLANDA BARBARA TESSARI PUPO DE SOUZA	26/05/1995	30	2	Não	0	0	0

128	522	NATÁLIA OLIVEIRA ROSA	24/12/1995	29	1	Não	0	0	0
129	10	CAROLINE HUMBERTO DA SILVA	24/02/1996	29	4	Não	0	0	0
130	144	RAYANE INGRID DE OLIVEIRA SANTOS	19/05/1996	29	0	Não	0	0	0
131	233	LUIA MICOICHE SCUPINO ALARCON	18/07/1996	29	0	Não	0	0	0
132	149	KAROLINE NUNES DO NASCIMENTO	18/06/1997	28	0	Não	0	0	0
133	133	NATHÁLIA ALISON DE LIMA	29/08/1997	28	0	Não	0	0	0
134	148	AGDA OLIVEIRA MOLTZHEIM	24/12/1997	27	1	Não	0	0	0
135	35	STELLA STEFANNY RODRIGUES DE SOUZA	13/01/1998	27	2	Não	0	0	0
136	93	LARISSA TALUANE DE JESUS SILVA	21/01/1998	27	0	Sim	0	0	0
137	31	THAÍS DOS SANTOS SANTANA	03/06/1998	27	0	Não	0	0	0
138	32	THAÍS DE OLIVEIRA MACHADO	13/08/1998	27	0	Não	0	0	0
139	62	LUANNA MARIA CRISTINA LARA DOS SANTOS	30/08/1998	27	2	Não	0	0	0
140	200	NATALIA JUSTINO DA SILVA	06/09/1998	27	0	Não	0	0	0
141	68	YARA R FERREIRA	11/10/1998	27	2	Não	0	0	0
142	24	GABRIEL CAMMARANO LOPES	07/12/1998	27	1	Não	0	0	0
143	86	GABRIELA VICTÓRIA DOS SANTOS FREIHAT HENRIQUE NOGUEIRA	28/07/1999	26	2	Não	0	0	0
144	380	IZAURA TOLEDO GUIMARÃES	23/09/1999	26	0	Não	0	0	0
145	485	FLÁVIA GOULART COSTA	23/10/1999	26	1	Não	0	0	0
146	423	LETÍCIA APARECIDA PERGENTINO TEIXEIRA BARROS	18/05/2000	25	3	Não	0	0	0
147	19	AMANDA NELLY MARTINS	21/05/2000	25	1	Não	0	0	0
148	87	ISABELLA DA SILVA MARIANO	23/05/2000	25	0	Não	0	0	0
149	494	MAYARA PEREIRA DA CUNHA	16/06/2000	25	1	Não	0	0	0

150	216	REGIANE APARECIDA DOS SANTOS SILVA	30/09/2000	25	2	Não	0	0	0
151	183	RAFAEL VILARINHO PERES DOS SANTOS	14/03/2001	24	0	Não	0	0	0
152	319	LETÍCIA VIRGÍNIA FÁVIL CAMPOS	01/04/2001	24	0	Não	0	0	0
153	285	ANAILZA JESUS DOS SANTOS	17/07/2001	24	0	Não	0	0	0
154	34	JOÃO VITOR CARVALHO OLIVEIRA	22/09/2001	24	0	Não	0	0	0
155	25	MIRELY RIBEIRO LOPES	01/10/2001	24	1	Não	0	0	0
156	288	GABRIELE PAZ RODRIGUES	16/12/2001	24	0	Não	0	0	0
157	419	PALOMA VITÓRIA COSTA FORTUNATO	15/01/2002	23	0	Não	0	0	0
158	405	MAYARA DE FREITAS BARBOSA	20/01/2002	23	0	Sim	0	0	0
159	9	STEPHANIE PETRACHINI MACEDO	10/02/2002	23	0	Não	0	0	0
160	293	LIVIA VICENTE MONTEIRO MARTINS	28/02/2002	23	0	Não	0	0	0
161	396	GRACIELLA FRANCESCONI VALTULITE NUNEZ	28/04/2002	23	0	Não	0	0	0
162	310	VITÓRIA GABRIELLE SILVA ALCÂNTARA	02/07/2002	23	0	Não	0	0	0
163	276	FELIPE SOUZA MELLO	21/07/2002	23	0	Não	0	0	0
164	137	GYSELLE RODRIGUES DA SILVA	26/11/2002	23	0	Não	0	0	0
165	422	CAMILÉ GOMES FERREIRA DE PAULA	23/04/2003	22	0	Não	0	0	0
166	198	MAITHE DE SANTANA SILVA	17/07/2003	22	0	Não	0	0	0
167	454	STEFANI DOS SANTOS SILVA	14/08/2003	22	9	Não	0	0	0
168	33	DAVI BARROS	10/10/2003	22	0	Não	0	0	0
169	124	JULIA AYUMI GUINOZA HOKAMA	13/11/2003	22	0	Não	0	0	0
170	159	KLAU ORTEGA DE SIMONE RAYMUNDO	13/11/2003	22	0	Não	0	0	0
171	207	MARIANNE LUISA SILVA CINTO	27/02/2004	21	0	Não	0	0	0
172	69	LARISSA MONTEIRO SOUZA	28/04/2004	21	0	Não	0	0	0

173	158	JESSICA FIATKOSKI COSTA	15/05/2004	21	0	Não	0	0	0
174	220	GUILHERME MARQUES TEIXEIRA	18/10/2004	21	0	Não	0	0	0
175	308	GEOVANNA SILVA POLLINI	20/10/2004	21	0	Não	0	0	0
176	372	BIANCA VITÓRIA RODRIGUES DOS SANTOS	01/01/2005	20	0	Não	0	0	0
177	417	LUAN RAMOS DE SOUZA	31/01/2005	20	0	Não	0	0	0
178	254	KÉSSIA CRISTINA SIQUEIRA TAVARES	06/02/2005	20	0	Não	0	0	0
179	413	JEAN PIERRE BEZERRA JULIAO DO NASCIMENTO	16/02/2005	20	0	Não	0	0	0
180	45	VICTÓRIA TEREZA VIANNA DA SILVA	15/03/2005	20	0	Não	0	0	0
181	407	JULIA DIAS DA SILVA	04/04/2005	20	0	Não	0	0	0
182	341	JULIA SOARES DE MOURA	07/06/2005	20	0	Não	0	0	0
183	82	CLAUDIA BEATRIZ PEREIRA BARRETO	05/09/2005	20	0	Não	0	0	0
184	77	MARIA EDUARDA FERREIRA DA SILVA	15/11/2005	20	0	Não	0	0	0
185	390	RAISSA PIRES CONCEIÇÃO	22/12/2005	19	0	Não	0	0	0
186	147	MARIA EDUARDA CARDIM DO CARMO	13/01/2006	19	0	Não	0	0	0
187	84	RYLARY VITÓRIA	21/01/2006	19	0	Não	0	0	0
188	135	ESTEPHANI BEATRIZ MENEGASSO	14/03/2006	19	0	Não	0	0	0
189	520	GABRIELA ANDRESSA DA SILVA COSTA	16/04/2006	19	0	Não	0	0	0
190	197	ISABELLA DO PRADO MONACO DOS SANTOS	01/05/2006	19	0	Não	0	0	0
191	60	THAMIRES CRISTINA COSTA	20/07/2006	19	0	Não	0	0	0
192	229	MARIA VITÓRIA LEITE DE VASCONCELOS	25/08/2006	19	0	Não	0	0	0
193	13	MARIA CLARA BARBOSA	01/09/2006	19	1	Não	0	0	0
194	26	LAILA RITA SOUZA COSTA DAMASCENO	03/09/2006	19	0	Não	0	0	0
195	112	AGATA COSTA BERTOLINI MOURA	07/09/2006	19	0	Não	0	0	0

196	136	THALYTA PIRES GOMIDE	07/09/2006	19	0	Não	0	0	0
197	367	ISABELA VIEIRA LEITE	11/10/2006	19	0	Não	0	0	0
198	150	IZABELA ZANELLA RODRIGUES DE OLIVEIRA	08/12/2006	19	0	Não	0	0	0
199	125	ISAQUE COSTA AMARAL	21/12/2006	18	0	Não	0	0	0
200	532	SARAH DE JESUS SILVA	30/12/2006	18	0	Não	0	0	0
201	517	ANA BEATRIZ ARAUJO DA SILVA	30/01/2007	18	0	Não	0	0	0
202	123	LUÍZA ALVES SILVA	02/03/2007	18	1	Não	0	0	0
203	11	KAILAINE CARLA LIMA SANTOS	24/03/2007	18	0	Não	0	0	0
204	459	LIVIA SERRANO MENDES	16/04/2007	18	0	Não	0	0	0
205	247	LOINNI MAIA SILVA ALVES SANTOS FERNANDES	21/04/2007	18	0	Não	0	0	0
206	184	CAMILA GABRIELY RABELO DE OLIVEIRA	12/08/2007	18	0	Não	0	0	0
207	100	FERNANDA GERMANO DOS SANTOS GRISANTE	15/08/2007	18	0	Não	0	0	0
208	332	MILLENA THALITA REGHINI BUENO	20/10/2007	18	0	Não	0	0	0

FELIPE ANTONIO COLACO
BERNARDO:28033729830
3729830

Assinado de forma digital por FELIPE ANTONIO COLACO
BERNARDO:28033729830
Dados: 2026.01.28 13:45:55 -03'00'

Peruibe, 28 de janeiro de 2026.

FELIPE ANTONIO COLACO BERNARDO
PREFEITO MUNICIPAL



PREFEITURA MUNICIPAL DA ESTÂNCIA BALNEÁRIA DE PERUIBE
SECRETARIA MUNICIPAL DE EDUCAÇÃO
Rua Francisco Moratori nº 146 – Centro – CEP 11750-000
Fone (013) 3453-7800 – sme@educu.peruibe.sp.gov.br

INSTRUÇÃO NORMATIVA S.M.E. Nº 001/2026 de 30/01/2026

Disciplina critérios de apresentação de certificados, diplomas e demais documentos comprobatórios de formação educacional, para fins de progressão por titulação dos integrantes do Quadro do Magistério Público Municipal de Peruibe, efetivos.

A Secretária Municipal de Educação, no uso das atribuições que lhe são conferidas pelo artigo 45 da Lei Municipal nº 2834/2006 de 29 de dezembro de 2006, considerando o resultado dos estudos da Comissão Permanente para Gestão dos Planos de Cargos, Carreira e Vencimento e Análise do Afastamento para Aperfeiçoamento Profissional para os integrantes do Quadro do Magistério Público Municipal da Estância Balneária de Peruibe, nomeada pela Portaria nº 01/17 de 20 de janeiro de 2017, considerando a necessidade de estabelecer normas para o processo de progressão funcional por titulação, resolve instituir a presente **INSTRUÇÃO NORMATIVA**:

Artigo 1º. Cabe à Secretaria Municipal de Educação:

- Tomar as providências necessárias quanto à divulgação desta Instrução Normativa nos núcleos, departamentos e serviços da Secretaria Municipal de Educação;
- Tomar as providências necessárias para o correto cumprimento desta Instrução Normativa;
- Solucionar os casos omissos consultando outros setores, se necessário.

Artigo 2º. Cabe aos Diretores e Vice-Diretores tomarem as providências necessárias quanto à divulgação desta Instrução Normativa em todas as unidades escolares da Rede Municipal de Ensino.

Artigo 3º. Os integrantes do Quadro do Magistério Público Municipal de Peruibe, efetivos, quando da oportunidade de pleitear progressão por titulação, deverão participar do procedimento disciplinado pela presente instrução, mediante requerimento protocolado junto ao site [www.peruibe.sp](http://www.peruibe.sp.gov.br)

- I. Protocolo digital de Processo Administrativo relativo ao requerimento de Progressão por Titulação;
 II. Certificados, diplomas e demais documentos comprobatórios de formação educacional, originais, apresentados no processo;
 III. 1 (uma) cópia reprográfica de todos os certificados, diplomas, títulos e Carta de Estabilidade apresentados no processo;
 IV. 1 (uma) cópia reprográfica devidamente preenchida do Anexo I, conforme apresentado no processo.

Parágrafo primeiro: O servidor deverá comparecer na SME em dia de reunião ordinária, conforme disposto no Anexo II, da Comissão Permanente para Gestão dos Planos de Cargos, Carreira e Vencimento e Análise do Afastamento para Aperfeiçoamento Profissional para os Integrantes do Quadro do Magistério Público Municipal da Estância Balneária de Peruíbe, no mês subsequente à data do protocolo.

Parágrafo segundo: O não comparecimento na data estabelecida no parágrafo 1º deste artigo implicará na extinção do processo.

Artigo 5º. Todos os atos referentes ao processo de progressão por titulação poderão ser efetuados pessoalmente pelo interessado ou por meio do seu procurador devidamente constituído. O procurador ficará obrigado a apresentar seu documento de identificação, entregar instrumento de procuração simples e demais documentos necessários para efetivação da progressão.

Artigo 6º. Os certificados, diplomas, títulos e demais documentos comprobatórios de formação educacional serão observados conforme disposto no artigo 30 da Lei Complementar nº 178 de 19 de dezembro de 2011, suas demais alterações e, ainda, conforme as normas abaixo estabelecidas:

- I. Serão desconsiderados certificados, diplomas, títulos ou demais documentos comprobatórios de formação educacional, que contenham rasuras ou emendas;
 II. Não serão incluídos ou substituídos novos certificados, diplomas, títulos ou demais documentos comprobatórios de formação educacional, bem como Carta de Estabilidade, no ato da conferência;
 III. Em caso de indeferimentos e não havendo progressão funcional, o integrante do Quadro do Magistério Público Municipal de Peruíbe deverá abrir novo processo administrativo para pleitear nova progressão por titulação.

Artigo 7º. Para caracterização do interstício do integrante do Quadro do Magistério Público Municipal de Peruíbe, será considerada a data de protocolo do último pedido deferido, decorridos 03 anos consecutivos e ainda, o disposto nos artigos 29A 29B da Lei Complementar nº 178/11.

Artigo 8º. Esta Instrução Normativa entra em vigor na data de sua publicação.

Peruíbe, 30 de janeiro de 2026.

Cleia Cristina da Silva
 Secretária Municipal de Educação
 (Assinado no original)

ANEXO I

Quadro de Certificados, Diplomas ou Títulos para Progressão Funcional por Titulação.

À COMISSÃO PERMANENTE PARA GESTÃO DOS PLANOS DE CARGOS, CARREIRA E VENCIMENTO E ANÁLISE DO AFASTAMENTO PARA APERFEIÇOAMENTO PROFISSIONAL PARA OS INTEGRANTES DO QUADRO DO MAGISTÉRIO PÚBLICO MUNICIPAL DA ESTÂNCIA BALNEÁRIA DE PERUIBE.

Eu, portador(a) do RG nº _____, CPF nº _____, matrícula nº _____, Cargo: _____, Telefone: _____.

venho solicitar a vossa senhoria progressão funcional por titulação conforme estabelece o artigo 28 da Lei Complementar nº 178 de 19/12/2011 e suas demais alterações, apoiado(a) nos documentos abaixo relacionados e anexados para apreciação:

Títulos, diplomas e certificados de nível superior:

Requisito do cargo:

Item	Data da expedição do curso	Identificação do título, diploma ou certificado	Instituição responsável	Pontos	Parecer
1					
2					
3					
4					
5					
6					
TOTAL					

Declaro que sou responsável pelas informações acima e que estes certificados não foram utilizados para fins de progressão funcional. Termos em que peço deferimento.

Peruíbe, _____ de _____ de 20_____. Assinatura do Servidor _____

Uso exclusivo da Comissão: O servidor faz jus à progressão funcional por titulação: () SIM () NÃO.

Nível Retributório:

Parecer da Secretária Municipal de Educação de Peruíbe:

ANEXO II

CRONOGRAMA DE REUNIÕES ORDINÁRIAS DE 2026

MÊS	DIA
FEVEREIRO	25
MARÇO	25
ABRIL	22
MAIO	13
JUNHO	10
JULHO	29
AGOSTO	26
SETEMBRO	30
OUTUBRO	21
NOVEMBRO	11
DEZEMBRO	16

Horário: Das 11h às 15h

Local: Secretaria Municipal de Educação - Peruíbe.



PREFEITURA MUNICIPAL DA ESTÂNCIA BALNEÁRIA DE PERUIBE
 SECRETARIA MUNICIPAL DE EDUCAÇÃO
 Rua Francisco Moratori, 146 – Centro- Peruíbe- SP – CEP 11750-000 Fone (013) 3453-7800
www.perube.sp.gov.br E-mail: smcperube@gmail.com

RESULTADO FINAL DAS ELEIÇÕES PARA REPRESENTANTES DOS SEGMENTOS SOCIEDADE CIVIL E PAIS DE ALUNOS PARA COMPOSIÇÃO DO CONSELHO DE ALIMENTAÇÃO ESCOLAR

1- Elizabeth Pinheiro Oliveira	SUPLENTE - Representante da Sociedade Civil
2- Adalberto Bento Junior	SUPLENTE - Representante da Sociedade Civil
3- Carolina Inês Bonini	SUPLENTE - Representante de Pais de Alunos
4- Tiago Cavalcante	SUPLENTE - Representante de Pais de Alunos

Para todos os segmentos, o mandato eletivo terá início em 01/04/2026, findando em 31/03/2030.

Os membros do Conselho de Alimentação Escolar não terão qualquer remuneração pelo exercício das atribuições que lhes forem concedidas, sendo elas consideradas de relevante interesse público.

Peruíbe, 29/01/2026.

JOÃO FRANCISCO PARRELLA DE FIGUEIREDO
 PRESIDENTE DO CAE

ATOS DO LEGISLATIVO

RENOVAÇÃO DO CONTRATO Nº 02/2024, CONTRATANTE: CÂMARA MUNICIPAL DA ESTÂNCIA BALNEÁRIA DE PERUIBE. CONTRATADA:

SUNWAY TELECOM LTDA, CNPJ Nº 07.348.357/0001-04. OBJETO: SERVIÇO DE TELEFONIA PARA FORNECIMENTO DE CANAIS SIP TRUNK DE VOZ BIDIRECIONAIS DESTINADO AO TRÁFEGO DE LIGAÇÕES TELEFÔNICAS. VALOR: R\$ 72.138,24. PRAZO: 12 (DOZE) MESES. DATA DE INÍCIO DA VIGÊNCIA: 23/01/2026.

ATOS DO EXECUTIVO



PREFEITURA MUNICIPAL DA ESTÂNCIA BALNEÁRIA DE PERUIBE
Rua Nilo Soares Ferreira nº 50 – Centro – Peruipe – CEP 11770-122
Fone (0xx13) 3451-1220
<<<< Estado de São Paulo.>>>>
assparla@peruipe2.sp.gov.br

DECRETO Nº 6755, DE 28 DE JANEIRO DE 2026

ALTERA DISPOSIÇÕES DO DECRETO Nº 6753, DE 27 DE JANEIRO DE 2026, QUE “**INSTITUI A COMISSÃO DE MONITORAMENTO E AVALIAÇÃO DO TERCEIRO SETOR E DESIGNA SERVIDORES PARA GESTÃO DOS TERMOS DE COLABORAÇÃO E FOMENTO FIRMADOS COM ENTIDADES DO TERCEIRO SETOR**”.

FELIPE ANTÔNIO COLAÇO BERNARDO, PREFEITO MUNICIPAL DA ESTÂNCIA BALNEÁRIA DE PERUIBE, NO USO DAS ATRIBUIÇÕES QUE LHE SÃO CONFERIDAS POR LEI,

D E C R E T A

Art. 1º. Ficam alterados o *caput* do inciso III do artigo 3º e as alíneas “a”, “b”, “c” e “d”, todas do inciso I do artigo 4º do Decreto nº 6.753, de 27 de janeiro de 2026, que passam a vigorar com a seguinte redação:

Art. 3º- ...

III- Secretaria Municipal de Assistência e Desenvolvimento Social
– *Silas Felix Rodrigues - gestor do Termos firmados com a seguinte OSC:*

....

Art. 4º-

I -

- a) Carlos Renato Iwamura;**
b) Bruna Lopes Martins de Jesus;
c) Katia Rodrigues Martins;
d) Mileni Maria Arantes Varisi.

.....

Art. 2º. Este Decreto entra em vigor na data de sua publicação, retroagindo seus efeitos para 01 de janeiro de 2026.

PREFEITURA MUNICIPAL DA ESTÂNCIA BALNEÁRIA DE PERUIBE, EM 28 DE JANEIRO DE 2026.

FELIPE ANTÔNIO COLAÇO BERNARDO
PREFEITO MUNICIPAL



PREFEITURA MUNICIPAL DA ESTÂNCIA BALNEÁRIA DE PERUIBE
Rua Nilo Soares Ferreira nº 50 – Centro – Peruipe – CEP 11770-122
Fone (0xx13) 3451-1000 – Fax (0xx13) 3451-1220
assparla@peruipe2.sp.gov.br

DECRETO Nº 6756, DE 28 DE JANEIRO DE 2026 - fls. 1

NOMEIA OS MEMBROS DO CONSELHO MUNICIPAL DE SEGURANÇA ALIMENTAR E NUTRICIONAL DE PERUIBE - COMSEA PARA O BIÊNIO 2026/2028.

FELIPE ANTÔNIO COLAÇO BERNARDO, PREFEITO MUNICIPAL DA ESTÂNCIA BALNEÁRIA DE PERUIBE-SP, NO USO DAS SUAS ATRIBUIÇÕES QUE LHE SÃO CONFERIDAS POR LEI, E;

CONSIDERANDO- O DISPOSTO NO ARTIGO 4º E 5º DA LEI Nº 3604/2018;

CONSIDERANDO- O DELIBERADO NA ASSEMBLEIA REALIZADA NA SALA DE REUNIÕES DA ASSISTÊNCIA SOCIAL DE PERUIBE NO DIA 26 DE DEZEMBRO DE 2025 PARA INDICAÇÃO DOS MEMBROS DA SOCIEDADE CIVIL,

D E C R E T A

Art. 1º. Ficam nomeados para compor o Conselho Municipal de Segurança Alimentar e Nutricional para o Biênio 2026/2028, os seguintes membros titulares e respectivos suplentes:

I- Representantes do Governo Municipal:

a) Gabinete do Prefeito Municipal;

1. Carla Louise de Miranda Rodrigues - titular;
2. Sílvia Leila Pinto - suplente.

b) Secretaria Municipal da Saúde;

1. Rita de Cassia Domingues - titular;
2. Erika Priscila Oliveira - suplente.

c) Secretaria Municipal de Assistência Social;

1. Andressa Lima Ramos - titular
2. Carlos Renato Iwamura - suplente

d) Secretaria Municipal de Educação;

1. Julia da Cruz Perpétua - titular;
2. Igor Gomes Albuquerque - suplente.

e) Secretaria Municipal de Meio Ambiente e Agricultura;

1. Cynthia Regina Caly Tedorenko - titular;
2. Hélio Alexandre Cordeiro - suplente.

f) Fundo Social de Solidariedade de Peruipe.

1. Glaucia Regina Arranjo - titular;
2. Valeria Leme Gama - suplente.

II- Representantes de organizações não-governamentais, de associações e de movimentos populares, sociais e comunitários, com interface nas questões de segurança alimentar

a) UMPES - União das Mulheres Produtoras da Economia Solidária

1. Imaculada da Conceição Gomes Favini - titular
2. Solange Gonzalez Cordeiro dos Santos - suplente

b) Delicias da Roça do MPA-SP

1. Juanita Trigo Nasser - titular
2. Maria Cristina da Costa - suplente

c) Grupo de Consumo de Peruipe

1. Valdirene Correia - titular
2. Paloma Santos - suplente

d) U.P.S. – União dos Produtores Solidários

1. Celso Garcia - titular
2. Cesar Kazutoshi Tominaga - suplente

e) Feira do Produtor Rural e da Economia Solidária

1. Valéria Aparecida Araujo dos Santos - titular
2. Linda Giovanna Francesconi - suplente

f) Eco Jureia

1. Edna Aparecida da Costa e Silva Braga - titular
2. Julio Ramos Braga - suplente

g) Vale Semear

1. Suseli de Marchi Santos - titular
2. Jean Pierre Pierote Silva - suplente

III- Representantes de organizações não governamentais, associações ou de movimentos de Povos e Comunidades Tradicionais;

a) Associação Cultural Kilombo Baobá

1. Gabriel Loschiavo Cerdeira - titular;
2. Maria das graças Caetano - suplente.

b) Ass Ilê Orô Osuru Bessén Axé Alaketu Babalorisá Luciano

1. Luciano César dos Santos – titular;
2. Cilene Cristina de Souza – suplente.

IV- Representantes de entidades sindicais da área, de entidades profissionais ou técnicas da área e de instituições de ensino ou pesquisa

a) Colônia de Pescadores de Peruíbe Z5

1. Eliana Gomes Diniz - titular;
2. Antonio Ribeiro Prado - suplente.

b) Sindicato dos Nutricionistas do Estado de SP

1. Ana Cristina Rodrigues Ferreira da Cruz - titular;
2. Fabiana Veloso dos Santos - suplente.

V- Representante de entidade de pessoas com deficiência

a) AFAAP - Associação de Familiares e Amigos dos Autistas de Peruíbe

1. Marta Fonseca dos Santos - titular;
2. Simone Ribeiro de Oliveira - suplente.

Art. 2º- Este Decreto entra em vigor na data de sua publicação.

PREFEITURA MUNICIPAL DA ESTÂNCIA BALNEÁRIA DE PERUIBE, 28 DE JANEIRO DE 2026.

FELIPE ANTÔNIO COLAÇO BERNARDO
PREFEITO MUNICIPAL

ADMINISTRAÇÃO

PREFEITURA MUNICIPAL DE PERUIBE EXTRATO DE ADITAMENTOS – 2.026

ADITAMENTO Nº: 10/2026 – CONTRATANTE: Prefeitura Municipal da Estância Balneária de Peruíbe - OBJETO: Contratação de empresa especializada em prestação de serviço continuado de interconexão de redes, no formato IAAS, com fornecimento de materiais e cabeamento estruturado, para ampliação e manutenção da infraestrutura de rede de dados de diversos departamentos da administração municipal. - CONTRATADA: Sunway Telecom Eireli - MODALIDADE: PE 46/22 – PROCESSO Nº 141/2026 - ASSINATURA: 28/01/2026 – MOTIVO: Adita quantitativos 8,78% – CONTRATO: 125/2022

ADITAMENTO Nº: 11/2026 – CONTRATANTE: Prefeitura Municipal da Estância Balneária de Peruíbe - OBJETO: Execução de infraestrutura urbana na Rua Marcos (trecho entre a Av. Padre Anchieta e Av. Gheorge Popescu) Balneário Três Marias e Av. São Domingos no Balneário Arpoador. - CONTRATADA: Fortnort Desenvolvimento Ambiental e Urbano Ltda - MODALIDADE: C 09/2022 – PROCESSO Nº 988/2026 - ASSINATURA: 28/01/2026 – MOTIVO: ADITA PRAZO – CONTRATO: 22/2023

PREFEITURA MUNICIPAL DE PERUIBE EXTRATO DE CONTRATO – 2026

Contrato: 31/2026 – Contratante: Prefeitura Municipal da Estância Balneária de Peruíbe – Objeto: “Contratação do artista Pérciles para realização de apresentação artística no evento Arena Viva Verão 2026” no dia 13 de fevereiro de 2026, com duração de 01 hora e 30 minutos – evento Arena Viva Verão 2026 – Contratada: FARIAS PRODUÇÕES ARTÍSTICAS LTDA – Modalidade: Inexigibilidade 134/2025 – Processo Nº 32.775/2025 – Assinatura: 28/01/2025 – Vigência: 12 Meses – Valor: R\$ 450.000,00

PREFEITURA MUNICIPAL DE PERUIBE
EXTRATO DE AVISO DE CONTRATAÇÃO – DISPENSA 4/2026
AVISO DE CONTRATAÇÃO DIRETA – DISPENSA 4/2026 –
CONTRATANTE: PREFEITURA MUNICIPAL DA ESTÂNCIA
BALNEÁRIA DE PERUIBE - OBJETO: CONTRATAÇÃO
DE EMPRESA PARA ORGANIZAÇÃO, COORDENAÇÃO E
REALIZAÇÃO DO EVENTO “PERUIBE CARNAVAL 2026”.
OBJETIVO: PRESTAÇÃO DE SERVIÇO DE ORGANIZAÇÃO E
REALIZAÇÃO DO CARNAVAL 2026, EVENTO REALIZADO DE 13
A 17 DE FEVEREIRO DE 2026, CONFORME REGULAMENTAÇÃO
PELO DECRETO MUNICIPAL Nº 6.717, DE 09 DE DEZEMBRO
DE 2025. – PROCESSO Nº 32863/2025 - VALOR ESTIMADO
DA CONTRATAÇÃO: R\$ 42.800,00 (QUARENTA E DOIS
MIL E OITOCENTOS REAIS) - DATA INÍCIO PARA ENVIO
DE PROPOSTAS: 29/01/2026 ÀS 08H00 - DATA FIM DE
RECEBIMENTO DE PROPOSTAS: 03/02/2026 ÀS 08H00 - LINK:
WWW.COMPRASBR.COM.BR - CRITÉRIO DE JULGAMENTO:
MENOR PREÇO POR ITEM.

MATRÍCULAS ABERTAS!

NAES CARAGUAVA

TOTALMENTE GRATUITO

ATIVIDADES ESPORTIVAS
E CULTURAIS - 06 a 15 anos

Matrículas presenciais:
26 a 28/01 - Das 09h às 16h

📍 Rua Jundiáí, 900 – Caraguava



FINANÇAS

PREFEITURA MUNICIPAL DE PERUIPE
DEPARTAMENTO DE FINANÇAS
SETOR CONTÁBIL

Exercício: 2025

APLICAÇÃO DOS RECURSOS PRÓPRIOS EM ENSINO - PERÍODO 4º TRIMESTRE

Página: 1/1

RECEITA DE IMPOSTOS			APLICAÇÃO MÍNIMA CONSTITUCIONAL		
	Previsão Atualizada	Arrecadação até o Período		Para o Exercício (Prev. Atualizada)	Até o Período (Arrecadação)
Próprios	152.966.700,00	159.938.047,55	TOTAL (25%)	69.536.675,00	75.331.369,75
Transferências da União	73.610.000,00	77.776.165,51			
Transferências do Estado	51.570.000,00	63.611.265,93			
Total	278.146.700,00	301.325.478,99			
Retenções ao FUNDEB	23.616.000,00	26.572.592,81			
Receitas Líquidas	254.530.700,00	274.752.886,18			

DESPESAS PRÓPRIAS EM EDUCAÇÃO							
	Dotação Atualizada para o Exerc.		Despesa Empenhada até o Período		Despesa Liquidada até o Período		Despesa Paga até o Período
	Valor	%	Valor	%	Valor	%	Valor %
DESPESAS TOTAIS							
TOTAL	80.972.800,00	29,11	81.342.862,50	27,00	81.342.862,50	27,00	78.073.615,73 25,91
Ensino Fundamental	38.710.800,00	13,92	37.110.238,30	12,32	37.110.238,30	12,32	35.095.399,07 11,65
Educação Infantil	18.646.000,00	6,70	17.660.031,39	5,86	17.660.031,39	5,86	16.405.623,85 5,44
Retenções ao FUNDEB	23.616.000,00	8,49	26.572.592,81	8,82	26.572.592,81	8,82	26.572.592,81 8,82
DEDUÇÕES							
TOTAL			500.106,90	0,17	500.106,90	0,17	500.106,90 0,17
Ensino Fundamental			0,00	0,00	0,00	0,00	0,00
(-) Ganhos de Aplicações Financeiras			0,00	0,00	0,00	0,00	0,00
Educação Infantil			500.106,90	0,17	500.106,90	0,17	500.106,90 0,17
(-) Ganhos de Aplicações Financeiras			500.106,90	0,17	500.106,90	0,17	500.106,90 0,17
FUNDEB RETIDO E NÃO APLICADO NO RETORNO			0,00	0,00	0,00	0,00	0,00

DESPESAS LÍQUIDAS							
TOTAL			80.842.755,60	26,83	80.842.755,60	26,83	77.573.508,83 25,74
Ensino Fundamental			37.110.238,30	12,32	37.110.238,30	12,32	35.095.399,07 11,65
Educação Infantil			17.159.924,49	5,69	17.159.924,49	5,69	15.905.516,95 5,27
Retenções ao FUNDEB			26.572.592,81	8,82	26.572.592,81	8,82	26.572.592,81 8,82

FELIPE ANTONIO COLACO
ANTONIO COLACO
BERNARDO:28033729830
Data: 2025/01/22 17:08:58 -03'00'FELIPE ANTONIO COLAÇO BERNARDO
PREFEITO MUNICIPAL
CPF 280.337.298-30

PERUIPE, 22 de Janeiro de 2026.

CLEIA
CRISTINA DA
SILVA:
15523490806Assinado digitalmente por CLEIA CRISTINA
DA SILVA:15523490806
DN: C=BR, O=ICP-Brasil, OU=Certificado
Digital ICP-Br, OU=Presencial,
OU=38059640000121, OU=AC SyngularID
Municipal, CN=CLEIA CRISTINA DA SILVA:
15523490806
Razão: Eu sou o autor deste documento
Localização:
Data: 2025/01/22 15:49:29
Fórm. Recipiente Versão: 3.1.0PREFEITURA MUNICIPAL DE PERUIPE
DEPARTAMENTO DE FINANÇAS
SETOR CONTÁBIL

Exercício: 2025

APLICAÇÃO COM RECURSOS DO FUNDEB - PERÍODO 4º TRIMESTRE

Página: 1/2

RECEITAS DO FUNDEB			RETENÇÕES AO FUNDEB	
	Previsão Atualizada	Arrecadação até o Período	Prev. Atualizada Para o Exercício	Retido Até o Período
Impostos e Transferências de Impostos - Principal (I)	62.800.000,00	64.645.562,63	23.616.000,00	26.572.592,81
Impostos e Transferências de Impostos - Rendimentos de Aplicação Financeira	257.000,00	340.114,75		
Complementação da União - VAAF - Principal (III)	0,00	0,00		
Complementação da União - VAAF - Rendimentos de Aplicação Financeira (IV)	0,00	0,00		
Complementação da União - VAAT - Principal (V)	0,00	0,00		
Complementação da União - VAAT - Rendimentos de Aplicação Financeira (VI)	0,00	0,00		
Complementação da União - VAAR - Principal (VII)	0,00	0,00		
Complementação da União - VAAR - Rendimentos de Aplicação Financeiras (VII)	0,00	0,00		
Total da Receita	63.057.000,00	64.985.677,38		

APLICAÇÕES MÍNIMAS OBRIGATORIAS		
Receitas FUNDEB, exceto VAAR (I+II+III+IV+V+VI)	63.057.000,00	64.985.677,38
Profissionais da Educação* (70% do total, exceto VAAR)	44.139.900,00	45.489.974,17

APURAÇÃO DO RESULTADO DO FUNDEB ATÉ O PERÍODO	
Transferências Recebidas	Retenções
64.645.562,63	26.572.592,81
Diferença (Recebido - Retido):	38.072.969,82
(GANHO)	

DESPESAS COM RECURSOS DO FUNDEB							
	Dotação Atualizada (para o Exercício)		Despesa Empenhada (até o Período)		Despesa Liquidada (até o Período)		Despesa Paga (até o Período)
	Valor	%	Valor	%	Valor	%	Valor %
DESPESAS TOTAIS							
TOTAL (min. 90%)**	69.706.657,52	110,55	62.600.921,84	96,33	62.600.921,84	96,33	62.600.921,84 96,33
Profissionais da Educação Básica* - exceto VAAR (min. 70%)	61.536.000,00	97,59	61.085.413,09	94,00	61.085.413,09	94,00	61.085.413,09 94,00
Profissionais da Educação Básica* - Complementação da União VAAR		0,00	0,00	0,00	0,00	0,00	0,00
Outras	8.170.657,52		1.515.508,75		1.515.508,75		1.515.508,75

*No percentual de aplicação dos profissionais da educação básica não são considerados na base de cálculo os valores relativos à Complementação da União VAAR, conforme Art. 26 da Lei 14.133 14.113/2020

**No percentual de aplicação dos recursos do FUNDEB são considerados na base de cálculo os valores relativos à Complementação da União, conforme § 3º do Art. 25 da Lei 14.133 14.113/2020

DEDUÇÕES							
Profissionais da Educação Básica* - exceto Complementação da União VAAR	0,00	0,00	0,00	0,00	0,00	0,00	0,00
Desp.c/Aposent.	0,00	0,00	0,00	0,00	0,00	0,00	0,00
Desp.c/Pensões	0,00	0,00	0,00	0,00	0,00	0,00	0,00
Outras Despesas com Inativos	0,00	0,00	0,00	0,00	0,00	0,00	0,00
Profissionais da Educação Básica* - Complementação da União VAAR	0,00	0,00	0,00	0,00	0,00	0,00	0,00
Desp.c/Aposent.	0,00	0,00	0,00	0,00	0,00	0,00	0,00
Desp.c/Pensões	0,00	0,00	0,00	0,00	0,00	0,00	0,00
Outras Despesas com Inativos	0,00	0,00	0,00	0,00	0,00	0,00	0,00
DEDUÇÕES							
Outras	0,00		0,00		0,00		0,00



PREFEITURA MUNICIPAL DE PERUIBE
DEPARTAMENTO DE FINANÇAS
SETOR CONTÁBIL

Exercício: 2025

APLICAÇÃO COM RECURSOS DO FUNDEB - PERÍODO 4º TRIMESTRE

Página: 2/2

Desp.c/Aposent.	0,00		0,00		0,00	
Desp.c/Pensões	0,00		0,00		0,00	
Outras Despesas com Inativos	0,00		0,00		0,00	
DESPESAS LÍQUIDAS						
TOTAL (mín 90%)*	62.600.921,84	96,33	62.600.921,84	96,33	62.600.921,84	96,33
Profissionais da Educação Básica* Exceto VAAR (mín. 70%)	61.085.413,09	94,00	61.085.413,09	94,00	61.085.413,09	94,00
Profissionais da Educação Básica* - Complementação da União VAAR	0,00	0,00	0,00	0,00	0,00	0,00
Outras	1.515.508,75		1.515.508,75		1.515.508,75	

Recursos recebidos a título de Complementação da União VAAT - Aplicação em Despesas de Capital - art. 27 Lei 14.113/2020

Total da Complementação da União VAAT arrecadado	0,00
Percentual mínimo de aplicação - Despesa de Capital	15%

	Despesa Empenhada		Despesa Liquidada		Despesa Paga	
	Valor	%	Valor	%	Valor	%
Complementação da União VAAT - Despesas de Capital	0,00	0,00	0,00	0,00	0,00	0,00

Recursos recebidos a título de Complementação da União VAAT - Aplicação em Educação Infantil - art. 28, caput e art. 28, parágrafo único, da Lei 14.113/2020

Percentual mínimo de aplicação - Educação Infantil						
	Despesa Empenhada		Despesa Liquidada		Despesa Paga	
	Valor	%	Valor	%	Valor	%
Complementação da União VAAT	0,00	0,00	0,00	0,00	0,00	0,00

Assinado de forma digital por FELIPE
 FELIPE ANTONIO COLAÇO
 BERNARDO:28033729830
 Data: 2026.01.22 17:09:06 -03'00'

PERUIBE, 22 de Janeiro de 2026.

FELIPE ANTONIO COLAÇO BERNARDO
 PREFEITO MUNICIPAL
 CPF 280.337.298-30

CLEIA CRISTINA
 DA SILVA:
 15523490806

Assinado digitalmente por CLEIA CRISTINA DA
 SILVA:15523490806
 CN, O=BRL, CN=ICP-Brasil, OU=Certificado Digital
 PE, OU=ICP-Peruipe, OU=28025640000121,
 OU=AC-SingaporeID Multipla, CN=CLEIA
 CRISTINA DA SILVA:15523490806
 Razão: Eu sou o autor deste documento
 Localizado:
 Data: 2026/01/22 16:48:23
 Post Reader Versão: 9.3.0



PREFEITURA MUNICIPAL DE PERUIBE
DEPARTAMENTO DE FINANÇAS
SETOR CONTÁBIL

Exercício: 2025

QUADRO 5 - APLICAÇÃO DOS RECURSOS PRÓPRIOS EM SAÚDE - PERÍODO ATÉ 31/12/2025 - (6º BIMESTRE)

Página: 1/1

RECEITA DE IMPOSTOS			APLICAÇÃO MÍNIMA CONSTITUCIONAL		
	Previsão Atualizada	Arrecadação até o Período		Para o Exercício (Prev. Atualizada)	Até o Período (Arrecadação)
Próprios	152.966.700,00	159.938.047,55	TOTAL (15%)	40.657.005,00	43.918.591,25
Transferências da União	66.510.000,00	69.241.294,86			
Transferências do Estado	51.570.000,00	63.611.265,93			
Total	271.046.700,00	292.790.608,34			

APURAÇÃO DA APLICAÇÃO

	Dotação Atualizada (para o Exercício)		Despesa Empenhada (até o Período)		Despesa Liquidada (até o Período)		Despesa Paga (até o Período)	
	Valor	%	Valor	%	Valor	%	Valor	%
DESP. TOTAL C/REC. PRÓPRIOS	100.381.400,00	37,03	94.397.477,33	32,24	93.143.784,39	31,81	86.416.677,25	29,51
(-) Despesas com Aposentadorias			0,00	0,00	0,00	0,00	0,00	0,00
(-) Despesas com Pensões			0,00	0,00	0,00	0,00	0,00	0,00
DEDUÇÕES			0,00	0,00	0,00	0,00	0,00	0,00
DESPESA LIQUIDADADA DA SAÚDE			94.397.477,33	32,24	93.143.784,39	31,81	86.416.677,25	29,51

* ATENÇÃO: Este relatório ESTÁ CONSIDERANDO no computo do mínimo constitucional como aplicação na saúde as despesas realizadas com a fonte de recurso 01 - Tesouro e Aplicação 312 - Recursos para Combate ao Coronavírus. Conforme Comunicado Audep 65/2020 e 66/2020, para o Sistema Audep os gastos registrados nesta combinação não serão considerados no cômputo dos mínimos constitucionais (Ensino e Saúde). Dessa maneira, caso existam despesas com essa combinação para os recursos da Lei 173/2020, devem ser desconsideradas nos cálculos acima.

PERUIBE, 28 de Janeiro de 2026.

FELIPE ANTONIO COLAÇO BERNARDO
 PREFEITO MUNICIPAL
 CPF 280.337.298-30

Documento assinado digitalmente
 gov.br PAOLO RICARDO DE MORAES BIANCHI
 Data: 28/01/2026 16:28:54-0300
 Verifique em https://validar.iti.gov.br

<div><div>siconfi</div><div>Sistema de Informações Contábeis e Fiscais do Setor Público Brasileiro</div><div>TESOURO NACIONAL</div></div>	Relatório de Gestão Fiscal
	Prefeitura Municipal de Peruíbe - SP (Poder Executivo)
	Orçamentos Fiscal e da Seguridade Social
	CNPJ: 46578514000120
	Exercício: 2025
	Período de referência: 3º quadrimestre

RGF-Anexo 01 | Tabela 1.0 - Demonstrativo da Despesa com Pessoal

Despesa com Pessoal	Despesa Executada com Pessoal													TOTAL (ÚLTIMOS 12 MESES) (a)	INSCRITAS EM RESTOS A PAGAR NÃO PROCESSADOS (b)
	DESPESAS EXECUTADAS (Últimos 12 Meses)														
	LIQUIDADAS														
	<MR-11>	<MR-10>	<MR-9>	<MR-8>	<MR-7>	<MR-6>	<MR-5>	<MR-4>	<MR-3>	<MR-2>	<MR-1>	<MR>			
Despesa com Pessoal (Últimos 12 Meses)															
DESPESA BRUTA COM PESSOAL (I)	21.086.681,79	18.371.534,91	18.984.923,25	18.684.314,19	18.865.777,81	26.686.617,69	19.142.534,96	19.281.932,43	19.157.229,37	19.272.367,74	20.733.282,00	28.713.991,61		248.981.187,75	0,00
Pessoal Ativo	18.431.742,41	15.845.147,14	16.184.352,76	15.871.816,31	16.046.638,62	22.498.269,94	16.277.467,33	16.388.972,40	16.274.856,56	16.389.451,88	16.384.812,32	25.806.388,96		212.199.896,63	0,00
Vencimentos, Variação e Outras Despesas Variáveis	16.395.192,36	13.531.683,05	14.088.986,42	13.727.657,40	13.988.899,01	20.302.204,09	14.124.583,31	14.205.699,97	14.091.878,43	14.203.842,04	14.190.802,98	21.822.589,63		184.096.970,91	0,00
Obrigações Patronais	2.036.550,03	2.313.464,09	2.095.364,14	2.144.158,91	2.139.739,61	2.195.965,65	2.152.917,02	2.188.312,43	2.183.178,13	2.185.609,84	2.193.887,24	3.983.779,33		27.802.926,62	0,00
Pessoal Inativo e Pensionistas	2.654.939,38	2.726.387,77	2.800.570,49	2.812.497,88	2.819.139,19	4.188.347,75	2.865.067,63	2.892.960,03	2.882.372,81	2.882.915,86	4.348.469,68	2.907.622,65		36.781.291,12	0,00
Aposentadorias, Reserva e Reformas	2.290.180,70	2.331.926,26	2.385.405,84	2.405.168,37	2.409.657,43	3.580.253,32	2.459.783,95	2.480.884,52	2.467.653,87	2.438.507,21	3.666.602,62	2.459.313,82		31.345.337,91	0,00
Períodos	394.758,68	394.461,51	415.164,65	407.329,51	409.481,76	608.094,43	405.283,68	412.075,51	414.718,94	444.408,65	681.867,06	448.308,83		5.435.953,21	0,00
Outras Despesas de Pessoal decorrentes de Contratos de Terceirização ou de contratação de forma indireta (§ 1º do art. 18 da LRF)	0,00	0,00	0,00	0,00	0,00	0,00	0,00	0,00	0,00	0,00	0,00	0,00		0,00	0,00
Despesa com Pessoal não Executada Orçamentariamente	0,00	0,00	0,00	0,00	0,00	0,00	0,00	0,00	0,00	0,00	0,00	0,00		0,00	0,00
DESPESA NÃO COMPUTADAS (§ 1º do art. 19 da LRF) (II)	2.977.080,81	3.097.902,64	3.177.360,09	3.248.346,09	3.180.095,84	4.762.604,14	3.207.077,56	3.249.064,92	3.233.684,87	3.229.546,77	4.705.360,50	3.288.300,29		41.356.433,52	0,00
Indenizações por Demissão e Incentivos à Demissão Voluntária	0,00	0,00	0,00	0,00	0,00	0,00	0,00	0,00	0,00	0,00	0,00	0,00		0,00	0,00
Decorrentes do Decisão Judicial de Período Anterior ao da Aposição	0,00	0,00	0,00	0,00	0,00	0,00	0,00	0,00	0,00	0,00	0,00	0,00		0,00	0,00
Despesas de Exercícios Anteriores de Período Anterior ao da Aposição	0,00	0,00	0,00	0,00	0,00	0,00	0,00	0,00	0,00	0,00	0,00	0,00		0,00	0,00
Inativos e Pensionistas com Recursos Vinculados	2.641.635,49	2.711.447,48	2.786.403,97	2.798.331,36	2.804.972,67	4.174.181,23	2.850.901,11	2.878.793,51	2.868.166,59	2.868.709,64	4.334.263,46	2.889.163,63		36.606.960,12	0,00
Agentes Comunitários de Saúde e de Combate às Endemias com Recursos Vinculados (CF, art. 198, §11)	231.308,25	293.320,23	293.179,54	356.182,76	283.074,78	497.690,97	269.227,12	284.585,67	280.388,59	276.562,01	285.542,25	228.383,47		3.079.444,00	0,00
Parcela dedutível referente ao piso salarial do Enfermeiro, Técnico de Enfermagem, Auxiliar de Enfermagem e Paramédico (ADCT, art. 38, §2º)	104.139,07	93.134,95	97.785,58	93.831,97	92.048,39	90.731,94	86.949,33	85.685,74	85.129,33	84.275,12	85.554,79	170.733,19		1.169.999,40	0,00
Outras Deduções Constitucionais ou Legais	0,00	0,00	0,00	0,00	0,00	0,00	0,00	0,00	0,00	0,00	0,00	0,00		0,00	0,00
DESPESA LÍQUIDA COM PESSOAL (III) = (I - II)	18.108.600,98	15.273.632,27	15.807.564,16	15.435.968,10	15.685.681,97	21.924.013,55	15.935.457,40	16.032.867,51	15.923.944,50	16.042.820,97	16.027.921,50	25.425.691,32		207.624.754,23	0,00


<div><div>siconfi</div><div>Sistema de Informações Contábeis e Fiscais do Setor Público Brasileiro</div><div>TESOURO NACIONAL</div></div>	Relatório de Gestão Fiscal
	Prefeitura Municipal de Peruíbe - SP (Poder Executivo)
	Orçamentos Fiscal e da Seguridade Social
	CNPJ: 46578514000120
	Exercício: 2025
	Período de referência: 3º quadrimestre

RGF-Anexo 01 | Tabela 1.0 - Demonstrativo da Despesa com Pessoal

Apuração do Cumprimento do Limite Legal	DTP e Apuração do Cumprimento do Limite Legal	
	Valor	% sobre a RCL Ajustada
DTP e Apuração do Cumprimento do Limite Legal	-	-
RECEITA CORRENTE LÍQUIDA - RCL (IV)	465.852.641,27	
(-) Transferências Obrigatórias da União Relativas às Emendas Individuais (art. 166-A, §1º, da CF)	1.464.596,76	
(-) Transferências obrigatórias da União relativas às emendas de bancada (art. 166, § 16, da CF)	0,00	
(-) Transferências da União relativas à remuneração dos agentes comunitários de saúde e de combate às endemias (CF, art. 198, §11)	3.637.128,00	
(-) Outras Deduções Constitucionais ou Legais	0,00	
= RECEITA CORRENTE LÍQUIDA AJUSTADA PARA CÁLCULO DOS LIMITES DA DESPESA COM PESSOAL (V)	460.750.916,51	
DESPESA TOTAL COM PESSOAL - DTP (VI) = (IIIa + IIIb)	207.624.754,23	45,06
LIMITE MÁXIMO (VII) (incisos I, II e III, art. 20 da LRF)	248.805.494,92	54,00
LIMITE PRUDENCIAL (VIII) = (0,95 x VII) (parágrafo único do art. 22 da LRF)	236.365.220,17	51,30
LIMITE DE ALERTA (IX) = (0,90 x VII) (inciso II do §1º do art. 59 da LRF)	223.924.945,43	48,60


RGF-Anexo 01 | Tabela 1.0 - Demonstrativo da Despesa com Pessoal

Notas Explicativas	Valores
	31/12/2025
Notas Explicativas	-
Notas Explicativas	

 <p>Sistema de Informações Contábeis e Fiscais do Setor Público Brasileiro</p> <p>TESOURO NACIONAL</p>	Relatório de Gestão Fiscal
	Prefeitura Municipal de Peruibe - SP (Poder Executivo)
	Orçamentos Fiscal e da Seguridade Social
	CNPJ: 46578514000120
	Exercício: 2025
Período de referência: 3º trimestre	

RGF-Anexo 01 | Tabela 1.2 - Trajetória de Retorno ao Limite da Despesa Total com Pessoal

Tratjetória de Retorno ao Limite da Despesa Total com Pessoal	Apuração da Tratjetória de Retorno ao Limite da DTP							
	Exercício do Descumprimento do Limite			Exercício do Primeiro Período Seguinte			Exercício do Segundo Período Seguinte	
	No Quadrimestre/Semestre			Primeiro Período Seguinte			Segundo Período Seguinte	
	Limite Máximo (a)	% DTP (b)	% Excedente (c) = (a-b)	Redutor Mínimo de 1/3 do Excedente (d) = (1/3)*c	Limite (e) = (a-d)	% DTP (f)	Redutor Residual (g) = (f-a)	Limite (h) = (a)
Tratjetória de Retorno ao Limite da Despesa Total com Pessoal	-		+	+		+	+	+
Despesa Prevista								



Sistema de Informações
Contábeis e Fiscais do
Setor Público Brasileiro

Relatório de Gestão Fiscal

Prefeitura Municipal de Peruíbe - SP (Poder Executivo)

Orçamentos Fiscal e da Seguridade Social


CNPJ: 46578514000120

Exercício: 2025

Período de referência: 3º quadrimestre


RGF-Anexo 01 | Tabela 1.2 - Trajetória de Retorno ao Limite da Despesa Total com Pessoal

Parâmetros para Redução do Excedente de DTP (art. 15 da LC 178/2021)	Percentual
Parâmetros para Redução do Excedente de DTP (art. 15 da LC 178/2021)	Percentual
Limite Máximo (VII) (%) (LRF, art. 20)	-
DTP em 2021 (X) (%)	
Excedente em 2021 (XI) = (X - VII) (%)	
Redutor anual (XII) = (0,10 x XI) (%)	

 <p>Sistema de Informações Contábeis e Fiscais do Setor Público Brasileiro</p> <p>TESOURO NACIONAL</p>	Relatório de Gestão Fiscal
	Prefeitura Municipal de Peruipe - SP (Poder Executivo)
	Orçamentos Fiscal e da Seguridade Social
	CNPJ: 46578514000120
	Exercício: 2025
	Período de referência: 3º quadrimestre

RGF-Anexo 01 | Tabela 1.2 - Trajetória de Retorno ao Limite da Despesa Total com Pessoal

[illegible]

 <div>Sistema de Informações Contábeis e Fiscais do Setor Público Brasileiro</div> <div>TESOURO NACIONAL</div>	Relatório de Gestão Fiscal
	Prefeitura Municipal de Peruíbe - SP (Poder Executivo)
	Orçamentos Fiscal e da Seguridade Social
	CNPJ: 46578514000120
	Exercício: 2025
	Período de referência: 3º quadrimestre

RGF-Anexo 01 | Tabela 1.2 - Trajetória de Retorno ao Limite da Despesa Total com Pessoal

Notas Explicativas	Valores
	31/12/2025
Notas Explicativas	-
Identificação do Quadrimestre em que Excedeu o Limite e dos Períodos de Retorno	
Notas Explicativas	

RGF-Anexo 01 | Tabela 1.2 - Trajetória de Retorno ao Limite da Despesa Total com Pessoal

Notas Explicativas	Valores
	31/12/2025
Notas Explicativas	-
Identificação do Quadrimestre em que Excedeu o Limite e dos Períodos de Retorno	
Notas Explicativas	

RGF-Anexo 01 | Tabela 1.4 - Demonstrativo da Despesa com Pessoal - Ente Consorciado

Notas Explicativas	Valores
	31/12/2025
Notas Explicativas	-
Notas Explicativas	


<div><div>siconfi</div><div>Sistema de Informações Contábeis e Fiscais do Setor Público Brasileiro</div><div>TESOURO NACIONAL</div></div>	Relatório de Gestão Fiscal
	Prefeitura Municipal de Peruipe - SP (Poder Executivo)
	Orçamentos Fiscal e da Seguridade Social
	CNPJ: 46578514000120
	Exercício: 2025
	Período de referência: 3º trimestre

RGF-Anexo 02 | Tabela 2.0 - Demonstrativo da Dívida Consolidada Líquida - Estados, DF e Municípios

Demonstrativo da Dívida Consolidada Líquida	SALDO DO EXERCÍCIO ANTERIOR	Cálculo da Dívida Consolidada Líquida		
		SALDO DO EXERCÍCIO DE 2025		
		Até o 1º Trimestre	Até o 2º Trimestre	Até o 3º Trimestre
Dívida Consolidada	-	-	-	-
DÍVIDA CONSOLIDADA - DC (I)	111.296.058,77	106.577.275,86	105.603.667,22	106.085.297,11
Dívida Mobiliária	0,00	0,00	0,00	0,00
Dívida Contratual	72.816.552,90	68.097.769,99	62.246.026,73	63.747.510,11
Empréstimos	52.094.383,76	47.909.982,33	43.613.682,94	45.578.655,68
Internos	52.094.383,76	47.909.982,33	43.613.682,94	45.578.655,68
Externos	0,00	0,00	0,00	0,00
Reestruturação da Dívida de Estados e Municípios	0,00	0,00	0,00	0,00
Financiamentos	0,00	0,00	0,00	0,00
Internos	0,00	0,00	0,00	0,00
Externos	0,00	0,00	0,00	0,00
Parcelamento e Renegociação de Dívidas	20.722.169,14	20.187.787,66	18.632.343,79	18.168.854,43
De Tributos	0,00	0,00	0,00	0,00
De Contribuições Previdenciárias	235.994,08	101.140,32	0,00	0,00
De Demais Contribuições Sociais	0,00	0,00	0,00	0,00
Do FGTS	0,00	0,00	0,00	0,00
Com Instituição Não Financeira	20.486.175,06	20.086.647,34	18.632.343,79	18.168.854,43
Demais Dívidas Contratuais	0,00	0,00	0,00	0,00
Precatórios Posteriores a 05/05/2000 (inclusive) Vencidos e Não Pagos	38.479.505,87	38.479.505,87	43.357.640,49	42.337.787,00
Outras Dívidas	0,00	0,00	0,00	0,00
DEDUÇÕES (II)	7.659.293,45	78.092.737,17	81.821.161,59	38.098.224,78
Disponibilidade de Caixa	-2.062.697,61	65.234.143,21	75.046.042,67	31.411.431,45
Disponibilidade de Caixa Bruta	50.637.280,34	71.319.617,26	78.742.526,52	82.498.258,72
(-) Restos a Pagar Processados	49.308.669,19	4.320.945,28	1.609.664,64	47.799.225,24
(-) Depósitos Restituíveis e Valores Vinculados	3.391.308,76	1.764.528,77	2.086.819,21	3.287.602,03
Demais Haveres Financeiros	9.721.991,06	12.858.593,96	6.775.118,92	6.686.793,33
DÍVIDA CONSOLIDADA LÍQUIDA (DCL) (III) = (I - II)	103.636.765,32	28.484.538,69	23.782.505,63	67.987.072,33
RECEITA CORRENTE LÍQUIDA - RCL (IV)	428.296.203,25	444.933.377,19	444.849.401,40	465.852.641,27
(-) Transferências Obrigatórias da União Relativas às Emendas Individuais (art. 166-A, § 1º, da CF) (V)	283.988,38	257.799,43	271.997,18	1.464.596,76
RECEITA CORRENTE LÍQUIDA AJUSTADA PARA CÁLCULO DOS LIMITES DE ENDIVIDAMENTO (VI) = (IV - V)	428.012.214,87	444.675.577,76	444.577.404,22	464.388.044,51
% da DC sobre a RCL AJUSTADA (I/VI)	26,00	23,97	23,75	22,84
% da DCL sobre a RCL AJUSTADA (III/VI)	24,21	6,41	5,35	14,64
LIMITE DEFINIDO POR RESOLUÇÃO DO SENADO FEDERAL	513.614.657,84	533.610.693,31	533.492.885,06	557.265.653,41
LIMITE DE ALERTA (inciso III do § 1º do art. 59 da LRF)	462.253.192,06	480.249.623,98	480.143.596,56	501.539.088,07
Outros Valores Não Integrantes da DC	-	-	-	-
Precatórios Anteriores a 05/05/2000	0,00	0,00	0,00	0,00
Precatórios Posteriores a 05/05/2000 (Não incluídos na DC)	10.285.207,96	10.285.207,96	10.024.700,78	10.010.100,96
Passivo Atuarial	652.980.578,25	652.980.578,25	685.868.136,84	685.868.136,84
RP Não-Processados	7.628.169,81	1.380.304,05	1.238.833,58	8.300.066,50
Antecipações de Receita Orçamentária - ARO	0,00	0,00	0,00	0,00
Dívida Contratual de PPP	0,00	0,00	0,00	0,00

<div><div>siconfi</div><div>Sistema de Informações Contábeis e Fiscais do Setor Público Brasileiro</div><div>TESOURO NACIONAL</div></div>	Relatório de Gestão Fiscal
	Prefeitura Municipal de Peruipe - SP (Poder Executivo)
	Orçamentos Fiscal e da Seguridade Social
	CNPJ: 46578514000120
	Exercício: 2025
	Período de referência: 3º trimestre

Demonstrativo da Dívida Consolidada Líquida	SALDO DO EXERCÍCIO ANTERIOR	Cálculo da Dívida Consolidada Líquida		
		SALDO DO EXERCÍCIO DE 2025		
		Até o 1º Trimestre	Até o 2º Trimestre	Até o 3º Trimestre
Apropriação de Depósitos Judiciais	0,00	0,00	0,00	0,00

 <div>Sistema de Informações Contábeis e Fiscais do Setor Público Brasileiro</div> <div>TESOURO NACIONAL</div>	Relatório de Gestão Fiscal
	Prefeitura Municipal de Peruíbe - SP (Poder Executivo)
	Orçamentos Fiscal e da Seguridade Social
	CNPJ: 46578514000120
	Exercício: 2025
	Período de referência: 3º quadrimestre

RGF-Anexo 02 | Tabela 2.0 - Demonstrativo da Dívida Consolidada Líquida - Estados, DF e Municípios

Notas Explicativas	Valores
	31/12/2025
Notas Explicativas	-
Notas Explicativas	

 <div>Sistema de Informações Contábeis e Fiscais do Setor Público Brasileiro</div> <div>TESOURO NACIONAL</div>	Relatório de Gestão Fiscal
	Prefeitura Municipal de Peruíbe - SP (Poder Executivo)
	Orçamentos Fiscal e da Seguridade Social
	CNPJ: 46578514000120
	Exercício: 2025
	Período de referência: 3º quadrimestre

RGF-Anexo 02 | Tabela 2.1 - Trajetória de Retorno ao Limite da Dívida Consolidada Líquida - Estados, DF e Municípios

Trajetória de Retorno ao Limite da Dívida Consolidada Líquida	Trajetória de Retorno ao Limite da Dívida Consolidada Líquida													
	Exercício em que Excedeu o Limite			Exercício do primeiro período seguinte				Exercício do segundo período seguinte				Exercício do terceiro período seguinte		
	Quadrimestre em que Excedeu o Limite			Primeiro período seguinte				Segundo período seguinte				Terceiro período seguinte		
	Limite Máximo (a)	% DCL (b)	% Excedente (c) = (b-a)	Redutor mínimo de 25% do Excedente (d) = (0,25*c)	Limite (e) = (b-d)	% DCL (f)	Redutor Residual (g) = (f-a)	Limite (h) = (e)	% DCL (i)	Redutor Residual (j) = (h-a)	Limite (k) = (e)	% DCL (l)	Redutor Residual (m) = (l-a)	% DCL (n)
Trajetória de Retorno ao Limite da Dívida Consolidada Líquida	-	-	-	-	-	-	-	-	-	-	-	-	-	-
Valores Percentuais														

<div><div>siconfi</div><div>Sistema de Informações Contábeis e Fiscais do Setor Público Brasileiro</div><div>TESOURO NACIONAL</div></div>	Relatório de Gestão Fiscal
	Prefeitura Municipal de Peruíbe - SP (Poder Executivo)
	Orçamentos Fiscal e da Seguridade Social
	CNPJ: 46578514000120
	Exercício: 2025
	Período de referência: 3º quadrimestre


RGF-Anexo 02 | Tabela 2.1 - Trajetória de Retorno ao Limite da Dívida Consolidada Líquida - Estados, DF e Municípios

Notas Explicativas	Valores
	31/12/2025
Notas Explicativas	-
Notas Explicativas	
Identificação do Quadrimestre em que Excedeu o Limite e dos Períodos de Retorno	

<div><div>siconfi</div><div>Sistema de Informações Contábeis e Fiscais do Setor Público Brasileiro</div><div>TESOURO NACIONAL</div></div>	Relatório de Gestão Fiscal
	Prefeitura Municipal de Peruibe - SP (Poder Executivo)
	Orçamentos Fiscal e da Seguridade Social
	CNPJ: 46578514000120
	Exercício: 2025
	Período de referência: 3º quadrimestre

RGF-Anexo 03 | Tabela 3.0 - Demonstrativo das Garantias e Contragarantias de Valores

Garantias Concedidas e Contragarantias Recebidas	Saldos das Garantias Concedidas e Contragarantias Recebidas			
	SALDO DO EXERCÍCIO ANTERIOR	SALDO DO EXERCÍCIO DE 2025		
		Até o 1º Quadrimestre	Até o 2º Quadrimestre	Até o 3º Quadrimestre
Garantias Concedidas	-	-	-	-
Garantias Concedidas	-	-	-	-
AOS ESTADOS (I)	0,00	0,00	0,00	0,00
Em Operações de Crédito Externas	0,00	0,00	0,00	0,00
Em Operações de Crédito Internas	0,00	0,00	0,00	0,00
AOS MUNICÍPIOS (II)	0,00	0,00	0,00	0,00
Em Operações de Crédito Externas	0,00	0,00	0,00	0,00
Em Operações de Crédito Internas	0,00	0,00	0,00	0,00
ÀS ENTIDADES CONTROLADAS (III)	0,00	0,00	0,00	0,00
Em Operações de Crédito Externas	0,00	0,00	0,00	0,00
Em Operações de Crédito Internas	0,00	0,00	0,00	0,00
POR MEIO DE FUNDOS E PROGRAMAS (IV)	0,00	0,00	0,00	0,00
TOTAL GARANTIAS CONCEDIDAS (V) = (I + II + III + IV)	0,00	0,00	0,00	0,00
RECEITA CORRENTE LÍQUIDA - RCL (VI)	428.296.203,25	444.933.377,19	444.849.401,40	465.852.641,27
(-) Transferências Obrigatórias da União Relativas às Emendas Individuais (art. 166-A, §1º, da CF) (VII)	283.988,38	257.799,43	271.997,18	1.464.596,76
RECEITA CORRENTE LÍQUIDA AJUSTADA PARA CÁLCULO DOS LIMITES DE ENDIVIDAMENTO (VIII) = (VI - VII)	428.012.214,87	444.675.577,76	444.577.404,22	464.388.044,51
% do TOTAL DAS GARANTIAS sobre a RCL AJUSTADA (V/VIII)	0,00	0,00	0,00	0,00
LIMITE DEFINIDO POR RESOLUÇÃO DO SENADO FEDERAL	94.162.687,27	97.828.627,11	97.807.028,93	102.165.369,79
LIMITE DE ALERTA (inciso III § 1º do art. 59 da LRF)	84.746.418,54	88.045.764,40	88.026.326,04	91.948.832,81
Contragarantias Recebidas	-	-	-	-
Contragarantias Recebidas	-	-	-	-
DOS ESTADOS (IX)	0,00	0,00	0,00	0,00
Em Garantia às Operações de Crédito Externas	0,00	0,00	0,00	0,00
Em Garantia às Operações de Crédito Internas	0,00	0,00	0,00	0,00
DOS MUNICÍPIOS (X)	0,00	0,00	0,00	0,00
Em Garantia às Operações de Crédito Externas	0,00	0,00	0,00	0,00
Em Garantia às Operações de Crédito Internas	0,00	0,00	0,00	0,00
DAS ENTIDADES CONTROLADAS (XI)	0,00	0,00	0,00	0,00
Em Garantia às Operações de Crédito Externas	0,00	0,00	0,00	0,00
Em Garantia às Operações de Crédito Internas	0,00	0,00	0,00	0,00
EM GARANTIAS POR MEIO DE FUNDOS E PROGRAMAS (XII)	0,00	0,00	0,00	0,00
TOTAL CONTRAGARANTIAS RECEBIDAS (XIII) = (IX + X + XI + XII)	0,00	0,00	0,00	0,00

 Sistema de Informações Contábeis e Fiscais do Setor Público Brasileiro TESOURO NACIONAL	Relatório de Gestão Fiscal
	Prefeitura Municipal de Peruíbe - SP (Poder Executivo)
	Orçamentos Fiscal e da Seguridade Social
	CNPJ: 46578514000120
	Exercício: 2025
	Período de referência: 3º quadrimestre

RGF-Anexo 03 | Tabela 3.0 - Demonstrativo das Garantias e Contragarantias de Valores

Notas Explicativas	Valores
	31/12/2025
Notas Explicativas	-
Notas Explicativas	

RGF-Anexo 04 | Tabela 4.0 - Demonstrativo das Operações de Crédito - Estados, DF e Municípios

Operações de Crédito	Valor Realizado no Período	
	VALOR REALIZADO	
	No Quadrimestre de Referência	Até o Quadrimestre de Referência (a)
Operações de Crédito	-	-
Mobiliária	0,00	0,00
Interna	0,00	0,00
Externa	0,00	0,00
Contratual	0,00	0,00
Interna	0,00	0,00
Empréstimos	0,00	0,00
Aquisição Financiada de Bens e Arrendamento Mercantil Financeiro	0,00	0,00
Antecipação de Receita pela Venda a Termo de Bens e Serviços	0,00	0,00
Assunção, Reconhecimento e Confissão de Dívidas (LRF, art. 29, § 1º)	0,00	0,00
Operações de Crédito não sujeitas ao limite para fins de contratação (I)	0,00	0,00
Externa	0,00	0,00
Empréstimos	0,00	0,00
Aquisição Financiada de Bens e Arrendamento Mercantil Financeiro	0,00	0,00
Antecipações de Receitas pela Venda a Termo de Bens e Serviços	0,00	0,00
Assunção, Reconhecimento e Confissão de Dívidas (LRF, art. 29, § 1º)	0,00	0,00
Operações de crédito não sujeitas ao limite para fins de contratação (II)	0,00	0,00
TOTAL (III)	0,00	0,00

RGF-Anexo 04 | Tabela 4.0 - Demonstrativo das Operações de Crédito - Estados, DF e Municípios

Apuração do Cumprimento dos Limites	Apuração do Cumprimento dos Limites	
	VALOR	% SOBRE A RCL AJUSTADA
Apuração do Cumprimento dos Limites	-	-
RECEITA CORRENTE LÍQUIDA - RCL (IV)	465.852.641,27	
(-) Transferências Obrigatórias da União Relativas às Emendas Individuais (art. 166-A, §1º, da CF) (V)	1.464.596,76	
RECEITA CORRENTE LÍQUIDA AJUSTADA PARA CÁLCULO DOS LIMITES DE ENDIVIDAMENTO (VI) = (IV - V)	464.388.044,51	
OPERAÇÕES VEDADAS (VII)	0,00	0,00
TOTAL CONSIDERADO PARA FINS DA APURAÇÃO DO CUMPRIMENTO DO LIMITE (VIII) = (IIIa + VII - Ia - IIa)	0,00	0,00
LIMITE GERAL DEFINIDO POR RESOLUÇÃO DO SENADO FEDERAL PARA AS OPERAÇÕES DE CRÉDITO INTERNAS E EXTERNAS	74.302.087,12	16,00
LIMITE DE ALERTA (inciso III do § 1º do art. 59 da LRF)	66.871.878,41	14,40
OPERAÇÕES DE CRÉDITO POR ANTECIPAÇÃO DA RECEITA ORÇAMENTÁRIA	0,00	0,00
LIMITE DEFINIDO POR RESOLUÇÃO DO SENADO FEDERAL PARA AS OPERAÇÕES DE CRÉDITO POR ANTECIPAÇÃO DA RECEITA ORÇAMENTÁRIA	32.507.163,12	7,00

RGF-Anexo 04 | Tabela 4.0 - Demonstrativo das Operações de Crédito - Estados, DF e Municípios

Outras Operações Que Integram a Dívida Consolidada	Valor Realizado no Período	
	VALOR REALIZADO	
	No Quadrimestre de Referência	Até o Quadrimestre de Referência (a)
Outras Operações Que Integram a Dívida Consolidada	-	-
Parcelamentos de Dívidas	0,00	0,00
Tributos	0,00	0,00
Contribuições Previdenciárias	0,00	0,00
FGTS	0,00	0,00
Demais Contribuições Sociais	0,00	0,00
Operações de Reestruturação e Recomposição do Principal de Dívidas	0,00	0,00


RGF-Anexo 04 | Tabela 4.0 - Demonstrativo das Operações de Crédito - Estados, DF e Municípios

Notas Explicativas	Valores
	31/12/2025
Notas Explicativas	-
Notas Explicativas	

<div><div>siconfi</div><div>Sistema de Informações Contábeis e Fiscais do Setor Público Brasileiro</div><div>TESOURO NACIONAL</div></div>	Relatório de Gestão Fiscal
	Prefeitura Municipal de Peruipe - SP (Poder Executivo)
	Orçamentos Fiscal e da Seguridade Social
	CNPJ: 46578514000120
	Exercício: 2025
	Período de referência: 3º trimestre

RGF-Anexo 05 | Tabela 5.0 - Demonstrativo da Disponibilidade de Caixa e dos Restos a Pagar

Disponibilidade de Caixa e Restos a Pagar	Disponibilidade de Caixa e Restos a Pagar									
	OBRIGAÇÕES FINANCEIRAS					Disponibilidade de Caixa e Restos a Pagar				
	DISPONIBILIDADE DE CAIXA BRUTA (a)	Restos a Pagar Liquidados e Não Pagos De Exercícios Anteriores (b)	Restos a Pagar Liquidados e Não Pagos Do Exercício (c)	Restos a Pagar Empenhados e Não Liquidados de Exercícios Anteriores (d)	Demais Obrigações Financeiras (e)	INSUFICIÊNCIA FINANCEIRA VERIFICADA NO CONSIDÉRIO PÚBLICO (f)	DISPONIBILIDADE DE CAIXA LÍQUIDA (ANTES DA INSCRIÇÃO EM RESTOS A PAGAR NÃO PROCESSADOS DO EXERCÍCIO) (g)=(a)-(b)+(c)-(d)-(e)-(f)	RESTOS A PAGAR EMPENHADOS E NÃO LIQUIDADOS DO EXERCÍCIO (h)	EMPENHOS NÃO LIQUIDADOS CANCELADOS (NÃO INSCRITOS POR INSUFICIÊNCIA FINANCEIRA)	DISPONIBILIDADE DE CAIXA LÍQUIDA (APÓS A INSCRIÇÃO EM RESTOS A PAGAR NÃO PROCESSADOS DO EXERCÍCIO) (i) = (g) - (h)
IDENTIFICAÇÃO DOS RECURSOS	-	-	-	-	-	-	-	-	-	-
TOTAL DOS RECURSOS NÃO VINCULADOS (I)	17.431.507,27	299.252,45	35.092.348,60	92.372,52	0,00	0,00	-18.052.466,30	4.621.478,64	0,00	-22.673.944,94
Recursos Não Vinculados de Impostos	0,00	0,00	0,00	0,00	0,00	0,00	0,00	0,00	0,00	0,00
Outros Recursos não Vinculados	17.431.507,27	299.252,45	35.092.348,60	92.372,52	0,00	0,00	-18.052.466,30	4.621.478,64	0,00	-22.673.944,94
TOTAL DOS RECURSOS VINCULADOS (EXCETO AO RPPS) (II)	64.912.721,91	7.808,80	12.379.347,11	1.948,80	3.427.663,07	0,00	49.095.954,03	3.448.177,33	0,00	45.647.776,70
Recursos Vinculados à Educação	4.403.642,37	0,00	3.443.329,80	0,00	0,00	0,00	1.020.312,57	3.396,00	0,00	1.016.916,57
Transferências de FUNDEC	2.384.755,54	0,00	0,00	0,00	0,00	0,00	2.384.755,54	0,00	0,00	2.384.755,54
Outros Recursos Vinculados à Educação	2.018.886,83	0,00	3.443.329,80	0,00	0,00	0,00	-1.364.442,97	3.396,00	0,00	-1.367.838,97
Recursos Vinculados à Saúde	33.037.552,76	0,00	7.760.205,40	0,00	0,00	0,00	25.277.347,36	2.185.997,40	0,00	23.091.349,96
Transferências Fundo a Fundo de Recursos do SUS	22.972.769,66	0,00	796.566,66	0,00	0,00	0,00	22.176.203,00	880.489,46	0,00	21.295.713,54
Outros Recursos Vinculados à Saúde	10.064.783,10	0,00	6.963.638,74	0,00	0,00	0,00	3.101.144,36	1.305.507,94	0,00	1.795.636,42
Recursos Vinculados à Assistência Social	8.384.670,59	5.889,96	402.286,25	0,00	0,00	0,00	7.976.494,38	283.587,87	0,00	7.692.906,51
Recursos Vinculados à Previdência Social (Exceto ao RPPS)	0,00	0,00	0,00	0,00	0,00	0,00	0,00	0,00	0,00	0,00
Demais Vinculações Decorrentes de Transferências	6.568.315,57	0,00	773.245,66	0,00	0,00	0,00	5.795.069,91	372.074,61	0,00	5.422.995,30
Transferências de Convênios e Instrumentos Congêneros (exceto Educação, Saúde e Assistência)	6.164.393,45	0,00	725.211,66	0,00	0,00	0,00	5.439.181,79	113.085,77	0,00	5.326.096,02
Outras Vinculações Decorrentes de Transferências	403.922,12	0,00	48.034,00	0,00	0,00	0,00	355.888,12	258.988,84	0,00	96.899,28
Demais Vinculações Legais	5.935.717,62	0,00	0,00	0,00	0,00	0,00	5.935.717,62	307.753,21	0,00	5.627.964,41
Recursos de Operações de Crédito (exceto vinculados à Educação e à Saúde)	438,34	0,00	0,00	0,00	0,00	0,00	438,34	0,00	0,00	438,34
Recursos de Alienação de Bens/Ativos	707.515,17	0,00	0,00	0,00	0,00	0,00	707.515,17	0,00	0,00	707.515,17
Recursos Vinculados a Fundos (exceto Educação, Saúde, Assistência e Previdência)	0,00	0,00	0,00	0,00	0,00	0,00	0,00	0,00	0,00	0,00
Outras Vinculações Legais	5.227.764,11	0,00	0,00	0,00	0,00	0,00	5.227.764,11	397.753,21	0,00	4.830.010,90
Recursos Extraorçamentários	0,00	0,00	0,00	0,00	3.427.663,07	0,00	-3.427.663,07	0,00	0,00	-3.427.663,07
Outras Vinculações	6.522.822,60	1.916,54	280,00	1.948,80	0,00	0,00	6.518.675,26	205.398,24	0,00	6.313.277,02
TOTAL DOS RECURSOS VINCULADOS AO RPPS (III)	498,22	0,00	4.892,80	0,00	0,00	0,00	-4.394,58	53.247,91	0,00	-57.642,49
Recursos Vinculados ao RPPS - Fundo em Capitalização (Plano Previdenciário)	498,22	0,00	2.252,77	0,00	0,00	0,00	-1.754,55	0,00	0,00	-1.754,55
Recursos Vinculados ao RPPS - Fundo em Repartição (Plano Financeiro)	0,00	0,00	0,00	0,00	0,00	0,00	0,00	0,00	0,00	0,00
Recursos Vinculados ao RPPS - Taxa de Administração	0,00	0,00	2.640,03	0,00	0,00	0,00	-2.640,03	53.247,91	0,00	-55.887,94
TOTAL (IV) = (I) + (II) + (III)	92.344.727,00	307.060,96	47.476.588,51	94.321,32	3.427.663,07	0,00	31.039.093,15	8.122.903,88	0,00	22.916.189,27

 <div>Sistema de Informações Contábeis e Fiscais do Setor Público Brasileiro</div> <div>TESOURO NACIONAL</div>	Relatório de Gestão Fiscal
	Prefeitura Municipal de Peruíbe - SP (Poder Executivo)
	Orçamentos Fiscal e da Seguridade Social
	CNPJ: 46578514000120
	Exercício: 2025
	Período de referência: 3º quadrimestre

RGF-Anexo 05 | Tabela 5.0 - Demonstrativo da Disponibilidade de Caixa e dos Restos a Pagar

Notas Explicativas	Valores
	31/12/2025
Notas Explicativas	-
Notas Explicativas	

RGF-Anexo 06 | Tabela 6.0 - Demonstrativo Simplificado do Relatório de Gestão Fiscal

Receita Corrente Líquida	Valor Até o Quadrimestre	
	VALOR ATÉ O QUADRIMESTRE DE REFERÊNCIA	
Receita Corrente Líquida	-	
Receita Corrente Líquida		465.852.641,27
Receita Corrente Líquida Ajustada para Cálculo dos Limites de Endividamento		464.388.044,51
Receita Corrente Líquida Ajustada para Cálculo dos Limites da Despesa com Pessoal		460.750.916,51

RGF-Anexo 06 | Tabela 6.0 - Demonstrativo Simplificado do Relatório de Gestão Fiscal

Despesa com Pessoal	Valor Realizado no Período	
	VALOR	% SOBRE A RCL AJUSTADA
Despesa com Pessoal	-	-
Despesa Total com Pessoal - DTP	207.624.754,23	45,06
Limite Máximo (incisos I, II e III art. 20 da LRF) - <%>	248.805.494,92	54,00
Limite Prudencial (parágrafo único art. 22 da LRF) - <%>	236.365.220,17	51,30
Limite de Alerta (inciso II do §1º do art. 59 da LRF) - <%>	223.924.945,43	48,60

RGF-Anexo 06 | Tabela 6.0 - Demonstrativo Simplificado do Relatório de Gestão Fiscal

Dívida Consolidada	Comparativo do Saldo da Dívida	
	VALOR ATÉ O QUADRIMESTRE DE REFERÊNCIA	% SOBRE A RCL AJUSTADA
Dívida Consolidada	-	-
Dívida Consolidada Líquida	67.987.072,33	14,64
Limite Definido por Resolução do Senado Federal	557.265.653,41	120,00

RGF-Anexo 06 | Tabela 6.0 - Demonstrativo Simplificado do Relatório de Gestão Fiscal

Garantias de Valores	Comparativo do Saldo de Garantia	
	VALOR ATÉ O QUADRIMESTRE DE REFERÊNCIA	% SOBRE A RCL AJUSTADA
Garantias de Valores	-	-
Total das Garantias Concedidas	0,00	0,00
Limite Definido por Resolução do Senado Federal	102.165.369,79	22,00

RGF-Anexo 06 | Tabela 6.0 - Demonstrativo Simplificado do Relatório de Gestão Fiscal

Operações de Crédito	Valor Realizado no Período	
	VALOR ATÉ O QUADRIMESTRE DE REFERÊNCIA	% SOBRE A RCL AJUSTADA
Operações de Crédito	-	-
Operações de Crédito Internas e Externas	0,00	0,00
Limite Definido pelo Senado Federal para Operações de Crédito Externas e Internas	74.302.087,12	16,00
Operações de Crédito por Antecipação da Receita	0,00	0,00
Limite Definido pelo Senado Federal para Operações de Crédito por Antecipação da Receita	32.507.163,12	7,00

RGF-Anexo 06 | Tabela 6.0 - Demonstrativo Simplificado do Relatório de Gestão Fiscal

Restos a Pagar	Restos a Pagar e Disponibilidade de Caixa	
	RESTOS A PAGAR EMPENHADOS E NÃO LIQUIDADOS DO EXERCÍCIO	DISPONIBILIDADE DE CAIXA LÍQUIDA (APÓS A INSCRIÇÃO EM RESTOS A PAGAR NÃO PROCESSADOS DO EXERCÍCIO)
Restos a Pagar	-	-
Valor Total	8.122.903,88	22.916.189,27

RGF-Anexo 06 | Tabela 6.0 - Demonstrativo Simplificado do Relatório de Gestão Fiscal

Notas Explicativas	Valores
	31/12/2025
Notas Explicativas	-
Notas Explicativas	

Lista de Assinaturas

Assinatura: 1

Digitally signed by NEUSA MARINHO DE ESPINDOLA:13389878874
Date: 2026.01.22 15:45:33 BRT
Reason: Perfil: Responsável pela Administração Financeira
Location: Instituição: Prefeitura Municipal de Peruíbe - SP

Assinatura: 2

Digitally signed by ADELSON PAULO
Date: 2026.01.22 16:13:41 BRT
Reason: Perfil: Responsável pelo Controle Interno
Location: Instituição: Prefeitura Municipal de Peruíbe - SP

Assinatura: 3

Digitally signed by FELIPE ANTONIO COLACO BERNARDO:28033729830
Date: 2026.01.22 16:38:53 BRT
Reason: Perfil: Titular do Poder Executivo
Location: Instituição: Prefeitura Municipal de Peruíbe - SP

Assinatura: 4

Assinatura: 5

Assinatura: 6

As assinaturas digitais podem ser verificadas no arquivo PDF.

<div><div>siconfi</div><div>Sistema de Informações Contábeis e Fiscais do Setor Público Brasileiro</div><div>TESOURO NACIONAL</div></div>	Relatório Resumido de Execução Orçamentária
	Prefeitura Municipal de Peruibe - SP (Poder Executivo)
	Orçamentos Fiscal e da Seguridade Social
	CNPJ: 46578514000120
	Exercício: 2025
	Período de referência: 6º bimestre

RREO-Anexo 01 | Tabela 1.0 - Balanço Orçamentário

Receitas Orçamentárias	Estágios da Receita Orçamentária						
	PREVISÃO INICIAL	PREVISÃO ATUALIZADA (a)	RECEITAS REALIZADAS				SALDO (a-c)
			No Bimestre (b)	% (b/a)	Até o Bimestre (c)	% (c/a)	
Receitas Orçamentárias	-	-	-	-	-	-	-
RECEITAS (EXCETO INTRA-ORÇAMENTÁRIAS) (I)	476.460.000,00	476.460.000,00	98.045.334,58	20,58	528.559.330,91	110,93	-52.099.330,91
RECEITAS CORRENTES	449.581.000,00	449.581.000,00	96.816.240,95	21,53	497.627.359,71	110,69	-48.046.359,71
IMPOSTOS, TAXAS E CONTRIBUIÇÕES DE MELHORIA	193.734.700,00	193.734.700,00	37.124.985,40	19,16	201.269.168,34	103,89	-7.534.468,34
Impostos	152.966.700,00	152.966.700,00	30.581.910,46	19,99	159.938.047,55	104,56	-6.971.347,55
Taxas	40.592.000,00	40.592.000,00	6.519.209,52	16,06	41.183.951,77	101,46	-591.951,77
Contribuição de Melhoria	176.000,00	176.000,00	23.865,42	13,56	147.169,02	83,62	28.830,98
CONTRIBUIÇÕES	35.543.000,00	35.543.000,00	7.230.373,38	20,34	34.934.300,06	98,29	608.699,94
Contribuições Sociais	18.261.000,00	18.261.000,00	4.313.486,47	23,62	18.586.011,61	101,78	-325.011,61
Contribuições Econômicas	0,00	0,00	0,00	0,00	0,00	0,00	0,00
Contribuições para Entidades Privadas de Serviço Social e de Formação Profissional	0,00	0,00	0,00	0,00	0,00	0,00	0,00
Contribuição para o Custeio do Serviço de Iluminação Pública	17.282.000,00	17.282.000,00	2.916.886,91	16,88	16.348.298,45	94,60	933.711,55
RECEITA PATRIMONIAL	3.887.500,00	3.887.500,00	4.766.567,51	122,61	20.232.768,86	520,46	-16.345.268,86
Exploração do Patrimônio Imobiliário do Estado	274.000,00	274.000,00	81.481,62	29,74	369.637,83	134,90	-96.637,83
Valores Mobiliários	3.593.500,00	3.593.500,00	4.685.085,89	130,38	19.863.131,03	552,75	-16.269.631,03
Delegação de Serviços Públicos Mediante Concessão, Permissão, Autorização ou Licença	0,00	0,00	0,00	0,00	0,00	0,00	0,00
Exploração de Recursos Naturais	0,00	0,00	0,00	0,00	0,00	0,00	0,00
Exploração do Patrimônio Intangível	0,00	0,00	0,00	0,00	0,00	0,00	0,00
Cessão de Direitos	20.000,00	20.000,00	0,00	0,00	0,00	0,00	20.000,00
Demais Receitas Patrimoniais	0,00	0,00	0,00	0,00	0,00	0,00	0,00
RECEITA AGROPECUÁRIA	0,00	0,00	0,00	0,00	0,00	0,00	0,00
RECEITA INDUSTRIAL	0,00	0,00	0,00	0,00	0,00	0,00	0,00
RECEITA DE SERVIÇOS	5.000,00	5.000,00	0,00	0,00	33.414,00	668,28	-28.414,00
Serviços Administrativos e Comerciais Gerais	0,00	0,00	0,00	0,00	0,00	0,00	0,00
Serviços e Atividades Referentes à Navegação e ao Transporte	0,00	0,00	0,00	0,00	0,00	0,00	0,00
Serviços e Atividades Referentes à Saúde	0,00	0,00	0,00	0,00	0,00	0,00	0,00
Serviços e Atividades Financeiras	0,00	0,00	0,00	0,00	0,00	0,00	0,00
Outros Serviços	5.000,00	5.000,00	0,00	0,00	33.414,00	668,28	-28.414,00
TRANSFERÊNCIAS CORRENTES	210.363.100,00	210.363.100,00	45.605.940,61	21,68	233.684.666,88	111,09	-23.321.566,88
Transferências da União e de suas Entidades	90.153.630,00	90.153.630,00	19.192.796,27	21,29	97.759.111,61	108,44	-7.605.481,61
Transferências dos Estados e do Distrito Federal e de suas Entidades	57.409.470,00	57.409.470,00	14.657.423,69	25,53	71.649.020,68	124,80	-14.239.550,68
Transferências dos Municípios e de suas Entidades	0,00	0,00	0,00	0,00	0,00	0,00	0,00
Transferências de Instituições Privadas	0,00	0,00	0,00	0,00	0,00	0,00	0,00
Transferências de Outras Instituições Públicas	62.800.000,00	62.800.000,00	11.755.720,65	18,72	64.276.534,59	102,35	-1.476.534,59
Transferências do Exterior	0,00	0,00	0,00	0,00	0,00	0,00	0,00
Demais Transferências Correntes	0,00	0,00	0,00	0,00	0,00	0,00	0,00
OUTRAS RECEITAS CORRENTES	6.047.700,00	6.047.700,00	2.088.374,05	34,53	7.473.041,57	123,57	-1.425.341,57
Multas Administrativas, Contratuais e Judiciais	1.777.000,00	1.777.000,00	352.336,17	19,83	2.034.210,87	114,47	-257.210,87
Indenizações, Restituições e Ressarcimentos	218.000,00	218.000,00	74.946,00	34,38	312.018,93	143,13	-94.018,93
Bens, Direitos e Valores Incorporados ao Patrimônio Público	0,00	0,00	0,00	0,00	0,00	0,00	0,00
Multas e Juros de Mora das Receitas de Capital	0,00	0,00	0,00	0,00	0,00	0,00	0,00
Demais Receitas Correntes	4.052.700,00	4.052.700,00	1.661.091,88	40,99	5.126.811,77	126,50	-1.074.111,77

<div><div>siconfi</div><div>Sistema de Informações Contábeis e Fiscais do Setor Público Brasileiro</div><div>TESOURO NACIONAL</div></div>	Relatório Resumido de Execução Orçamentária
	Prefeitura Municipal de Peruibe - SP (Poder Executivo)
	Orçamentos Fiscal e da Seguridade Social
	CNPJ: 46578514000120
	Exercício: 2025
	Período de referência: 6º bimestre

Receitas Orçamentárias	Estágios da Receita Orçamentária						
	PREVISÃO INICIAL	PREVISÃO ATUALIZADA (a)	RECEITAS REALIZADAS				SALDO (a-c)
			No Bimestre (b)	% (b/a)	Até o Bimestre (c)	% (c/a)	
RECEITAS DE CAPITAL	26.879.000,00	26.879.000,00	1.229.093,63	4,57	30.931.971,20	115,08	-4.052.971,20
OPERAÇÕES DE CRÉDITO	0,00	0,00	0,00	0,00	0,00	0,00	0,00
Operações de Crédito - Mercado Interno	0,00	0,00	0,00	0,00	0,00	0,00	0,00
Operações de Crédito - Mercado Externo	0,00	0,00	0,00	0,00	0,00	0,00	0,00
ALIENAÇÃO DE BENS	800.000,00	800.000,00	0,00	0,00	0,00	0,00	800.000,00
Alienação de Bens Móveis	300.000,00	300.000,00	0,00	0,00	0,00	0,00	300.000,00
Alienação de Bens Imóveis	500.000,00	500.000,00	0,00	0,00	0,00	0,00	500.000,00
Alienação de Bens Intangíveis	0,00	0,00	0,00	0,00	0,00	0,00	0,00
AMORTIZAÇÕES DE EMPRÉSTIMOS	0,00	0,00	0,00	0,00	0,00	0,00	0,00
TRANSFERÊNCIAS DE CAPITAL	26.079.000,00	26.079.000,00	1.229.093,63	4,71	30.931.971,20	118,61	-4.852.971,20
Transferências da União e de suas Entidades	2.600.000,00	2.600.000,00	283.229,60	10,89	2.459.432,00	94,59	140.568,00
Transferências dos Estados e do Distrito Federal e de suas Entidades	23.479.000,00	23.479.000,00	945.864,03	4,03	28.472.539,20	121,27	-4.993.539,20
Transferências dos Municípios e de suas Entidades	0,00	0,00	0,00	0,00	0,00	0,00	0,00
Transferências de Instituições Privadas	0,00	0,00	0,00	0,00	0,00	0,00	0,00
Transferências de Outras Instituições Públicas	0,00	0,00	0,00	0,00	0,00	0,00	0,00
Transferências do Exterior	0,00	0,00	0,00	0,00	0,00	0,00	0,00
Demais Transferências de Capital	0,00	0,00	0,00	0,00	0,00	0,00	0,00
OUTRAS RECEITAS DE CAPITAL	0,00	0,00	0,00	0,00	0,00	0,00	0,00
Integralização do Capital Social	0,00	0,00	0,00	0,00	0,00	0,00	0,00
Remuneração das Disponibilidades do Tesouro	0,00	0,00	0,00	0,00	0,00	0,00	0,00
Resgate de Títulos do Tesouro	0,00	0,00	0,00	0,00	0,00	0,00	0,00
Demais Receitas de Capital	0,00	0,00	0,00	0,00	0,00	0,00	0,00
RECEITAS (INTRA-ORÇAMENTÁRIAS) (II)	23.140.000,00	23.140.000,00	5.234.414,93	22,62	23.367.178,10	100,98	-227.178,10
SUBTOTAL DAS RECEITAS (III) = (I + II)	499.600.000,00	499.600.000,00	103.279.749,51	20,67	551.926.509,01	110,47	-52.326.509,01
OPERAÇÕES DE CRÉDITO/REFINANCIAMENTO (IV)	0,00	0,00	0,00	0,00	0,00	0,00	0,00
Operações de Crédito - Mercado Interno	0,00	0,00	0,00	0,00	0,00	0,00	0,00
Mobiliária	0,00	0,00	0,00	0,00	0,00	0,00	0,00
Contratual	0,00	0,00	0,00	0,00	0,00	0,00	0,00
Operações de Crédito - Mercado Externo	0,00	0,00	0,00	0,00	0,00	0,00	0,00
Mobiliária	0,00	0,00	0,00	0,00	0,00	0,00	0,00
Contratual	0,00	0,00	0,00	0,00	0,00	0,00	0,00
TOTAL DAS RECEITAS (V) = (III + IV)	499.600.000,00	499.600.000,00	103.279.749,51	20,67	551.926.509,01	110,47	-52.326.509,01
DÉFICIT (VI)					0,00		
TOTAL COM DÉFICIT (VII) = (V + VI)	499.600.000,00	499.600.000,00	103.279.749,51	20,67	551.926.509,01	110,47	
SALDOS DE EXERCÍCIOS ANTERIORES	0,00	14.766.814,49			14.766.814,49		
Recursos Arrecadados em Exercícios Anteriores - RPPS	0,00	0,00					
Superávit Financeiro Utilizado para Créditos Adicionais		14.766.814,49			14.766.814,49		

RREO-Anexo 01 | Tabela 1.0 - Balanço Orçamentário

Despesas Orçamentárias	Estágios da Despesa Orçamentária									
	DOTAÇÃO INICIAL (d)	DOTAÇÃO ATUALIZADA (e)	DESPESAS EMPENHADAS NO BIMESTRE	DESPESAS EMPENHADAS ATÉ O BIMESTRE (f)	SALDO (g) = (e-f)	DESPESAS LIQUIDADAS NO BIMESTRE	DESPESAS LIQUIDADAS ATÉ O BIMESTRE (h)	SALDO (i) = (e-h)	DESPESAS PAGAS ATÉ O BIMESTRE (j)	INSCRITAS EM RESTOS A PAGAR NÃO PROCESSADOS (k)
Despesas Orçamentárias	-	-	-	-	-	-	-	-	-	-
DESPESAS (EXCETO INTRA-ORÇAMENTÁRIAS) (VIII)	471.698.140,00	553.748.381,68	61.833.122,49	482.486.066,65	71.262.315,03	97.137.371,30	474.227.073,56	79.521.308,12	428.360.661,33	8.258.993,09

<div><div>siconfi</div><div>Sistema de Informações Contábeis e Fiscais do Setor Público Brasileiro</div><div>TESOURO NACIONAL</div></div>	Relatório Resumido de Execução Orçamentária
	Prefeitura Municipal de Peruíbe - SP (Poder Executivo)
	Orçamentos Fiscal e da Seguridade Social
	CNPJ: 46578514000120
	Exercício: 2025
	Período de referência: 6º bimestre

Despesas Orçamentárias	Estágios da Despesa Orçamentária									
	DOTAÇÃO INICIAL (d)	DOTAÇÃO ATUALIZADA (e)	DESPESAS EMPENHADAS NO BIMESTRE	DESPESAS EMPENHADAS ATÉ O BIMESTRE (f)	SALDO (g) = (e-h)	DESPESAS LIQUIDADAS NO BIMESTRE	DESPESAS LIQUIDADAS ATÉ O BIMESTRE (h)	SALDO (i) = (e-h)	DESPESAS PAGAS ATÉ O BIMESTRE (j)	INSCRITAS EM RESTOS A PAGAR NÃO PROCESSADOS (k)
DESPESAS CORRENTES	421.663.140,00	477.269.939,25	65.618.525,43	438.624.355,05	38.645.584,20	87.411.459,08	432.423.731,35	44.846.207,90	389.956.791,58	6.200.623,70
PESSOAL E ENCARGOS SOCIAIS	220.658.912,00	237.311.818,89	45.828.791,46	234.602.280,20	2.709.538,69	45.899.254,88	234.602.280,20	2.709.538,69	234.035.588,10	0,00
JUROS E ENCARGOS DA DÍVIDA	11.000.000,00	14.513.513,65	2.312.800,32	14.496.365,64	15.148,01	2.312.800,32	14.496.365,64	15.148,01	14.496.365,64	0,00
OUTRAS DESPESAS CORRENTES	190.004.228,00	225.444.606,71	17.476.933,65	189.523.799,21	35.920.897,50	39.199.403,88	193.323.085,51	42.121.521,20	141.422.837,94	6.200.623,70
DESPESAS DE CAPITAL	48.565.000,00	76.478.442,43	-3.785.402,94	43.861.711,60	32.616.730,83	9.725.912,22	41.803.342,21	34.675.100,22	38.403.869,75	2.058.369,39
INVESTIMENTOS	40.565.000,00	62.583.356,08	-5.904.254,24	30.051.048,76	32.532.307,32	7.607.060,92	27.982.679,37	34.590.676,71	24.593.206,91	2.058.369,39
INVERSOES FINANCEIRAS	0,00	0,00	0,00	0,00	0,00	0,00	0,00	0,00	0,00	0,00
AMORTIZAÇÃO DA DÍVIDA	8.000.000,00	13.895.086,35	2.118.851,30	13.810.662,84	84.423,51	2.118.851,30	13.810.662,84	84.423,51	13.810.662,84	0,00
RESERVA DE CONTINGÊNCIA	1.470.000,00	0,00			0,00			0,00		
DESPESAS (INTRA-ORÇAMENTÁRIAS) (IX)	23.838.360,00	24.363.028,82	5.240.402,80	23.461.733,75	901.295,07	5.240.402,80	23.461.733,75	901.295,07	21.831.088,89	0,00
SUBTOTAL DAS DESPESAS (X) = (VIII + IX)	495.536.500,00	578.111.410,50	67.073.525,29	505.947.800,40	72.163.610,10	102.377.774,10	497.688.807,31	80.422.603,19	450.191.750,22	8.258.993,09
AMORTIZAÇÃO DA DÍVIDA - REFINANCIAMENTO (XI)	0,00	0,00	0,00	0,00	0,00	0,00	0,00	0,00	0,00	0,00
Amortização da Dívida Interna	0,00	0,00	0,00	0,00	0,00	0,00	0,00	0,00	0,00	0,00
Dívida Mobiliária	0,00	0,00	0,00	0,00	0,00	0,00	0,00	0,00	0,00	0,00
Dívida Contratual	0,00	0,00	0,00	0,00	0,00	0,00	0,00	0,00	0,00	0,00
Amortização da Dívida Externa	0,00	0,00	0,00	0,00	0,00	0,00	0,00	0,00	0,00	0,00
Dívida Mobiliária	0,00	0,00	0,00	0,00	0,00	0,00	0,00	0,00	0,00	0,00
Dívida Contratual	0,00	0,00	0,00	0,00	0,00	0,00	0,00	0,00	0,00	0,00
TOTAL DAS DESPESAS (XII) = (X + XI)	495.536.500,00	578.111.410,50	67.073.525,29	505.947.800,40	72.163.610,10	102.377.774,10	497.688.807,31	80.422.603,19	450.191.750,22	8.258.993,09
SUPERÁVIT (XIII)				45.978.708,61			54.237.701,70		101.734.758,79	
TOTAL COM SUPERÁVIT (XIV) = (XII + XIII)	495.536.500,00	578.111.410,50	67.073.525,29	551.926.509,01		102.377.774,10	551.926.509,01		551.926.509,01	8.258.993,09
RESERVA DO RPPS	4.063.500,00	4.063.500,00			4.063.500,00			4.063.500,00		

RREO-Anexo 01 | Tabela 1.0 - Balanço Orçamentário

Receitas Intra-Orçamentárias	Estágios da Receita Intra-Orçamentária						
	PREVISÃO INICIAL	PREVISÃO ATUALIZADA (a)	RECEITAS REALIZADAS				SALDO (a-c)
			No Bimestre (b)	% (b/a)	Até o Bimestre (c)	% (c/a)	
Receitas Intra-Orçamentárias	-	-	-	-	-	-	-
RECEITAS (INTRA-ORÇAMENTÁRIAS) (II)	23.140.000,00	23.140.000,00	5.234.414,93	22,62	23.367.178,10	100,98	-227.178,10
RECEITAS CORRENTES	23.140.000,00	23.140.000,00	5.234.414,93	22,62	23.367.178,10	100,98	-227.178,10
IMPOSTOS, TAXAS E CONTRIBUIÇÕES DE MELHORIA	0,00	0,00	0,00	0,00	0,00	0,00	0,00
Impostos	0,00	0,00	0,00	0,00	0,00	0,00	0,00
Taxas	0,00	0,00	0,00	0,00	0,00	0,00	0,00
Contribuição de Melhoria	0,00	0,00	0,00	0,00	0,00	0,00	0,00
CONTRIBUIÇÕES	23.140.000,00	23.140.000,00	5.234.414,93	22,62	23.367.178,10	100,98	-227.178,10
Contribuições Sociais	23.140.000,00	23.140.000,00	5.234.414,93	22,62	23.367.178,10	100,98	-227.178,10
Contribuições Econômicas	0,00	0,00	0,00	0,00	0,00	0,00	0,00
Contribuições para Entidades Privadas de Serviço Social e de Formação Profissional	0,00	0,00	0,00	0,00	0,00	0,00	0,00
Contribuição para o Custeio do Serviço de Iluminação Pública	0,00	0,00	0,00	0,00	0,00	0,00	0,00
RECEITA PATRIMONIAL	0,00	0,00	0,00	0,00	0,00	0,00	0,00
Exploração do Patrimônio Imobiliário do Estado	0,00	0,00	0,00	0,00	0,00	0,00	0,00
Valores Mobiliários	0,00	0,00	0,00	0,00	0,00	0,00	0,00
Delegação de Serviços Públicos Mediante Concessão, Permissão, Autorização ou Licença	0,00	0,00	0,00	0,00	0,00	0,00	0,00
Exploração de Recursos Naturais	0,00	0,00	0,00	0,00	0,00	0,00	0,00

<div><div>siconfi</div><div>Sistema de Informações Contábeis e Fiscais do Setor Público Brasileiro</div><div>TESOURO NACIONAL</div></div>	Relatório Resumido de Execução Orçamentária
	Prefeitura Municipal de Peruíbe - SP (Poder Executivo)
	Orçamentos Fiscal e da Seguridade Social
	CNPJ: 46578514000120
	Exercício: 2025
	Período de referência: 6º bimestre

Receitas Intra-Orçamentárias	Estágios da Receita Intra-Orçamentária						
	PREVISÃO INICIAL	PREVISÃO ATUALIZADA (a)	RECEITAS REALIZADAS				SALDO (a-c)
			No Bimestre (b)	% (b/a)	Até o Bimestre (c)	% (c/a)	
Exploração do Patrimônio Intangível	0,00	0,00	0,00	0,00	0,00	0,00	0,00
Cessão de Direitos	0,00	0,00	0,00	0,00	0,00	0,00	0,00
Demais Receitas Patrimoniais	0,00	0,00	0,00	0,00	0,00	0,00	0,00
RECEITA AGROPECUÁRIA	0,00	0,00	0,00	0,00	0,00	0,00	0,00
RECEITA INDUSTRIAL	0,00	0,00	0,00	0,00	0,00	0,00	0,00
RECEITA DE SERVIÇOS	0,00	0,00	0,00	0,00	0,00	0,00	0,00
Serviços Administrativos e Comerciais Gerais	0,00	0,00	0,00	0,00	0,00	0,00	0,00
Serviços e Atividades Referentes à Navegação e ao Transporte	0,00	0,00	0,00	0,00	0,00	0,00	0,00
Serviços e Atividades Referentes à Saúde	0,00	0,00	0,00	0,00	0,00	0,00	0,00
Serviços e Atividades Financeiras	0,00	0,00	0,00	0,00	0,00	0,00	0,00
Outros Serviços	0,00	0,00	0,00	0,00	0,00	0,00	0,00
TRANSFERÊNCIAS CORRENTES	0,00	0,00	0,00	0,00	0,00	0,00	0,00
Transferências da União e de suas Entidades	0,00	0,00	0,00	0,00	0,00	0,00	0,00
Transferências dos Estados e do Distrito Federal e de suas Entidades	0,00	0,00	0,00	0,00	0,00	0,00	0,00
Transferências dos Municípios e de suas Entidades	0,00	0,00	0,00	0,00	0,00	0,00	0,00
Transferências de Instituições Privadas	0,00	0,00	0,00	0,00	0,00	0,00	0,00
Transferências de Outras Instituições Públicas	0,00	0,00	0,00	0,00	0,00	0,00	0,00
Transferências do Exterior	0,00	0,00	0,00	0,00	0,00	0,00	0,00
Demais Transferências Correntes	0,00	0,00	0,00	0,00	0,00	0,00	0,00
OUTRAS RECEITAS CORRENTES	0,00	0,00	0,00	0,00	0,00	0,00	0,00
Multas Administrativas, Contratuais e Judiciais	0,00	0,00	0,00	0,00	0,00	0,00	0,00
Indenizações, Restituições e Ressarcimentos	0,00	0,00	0,00	0,00	0,00	0,00	0,00
Bens, Direitos e Valores Incorporados ao Patrimônio Público	0,00	0,00	0,00	0,00	0,00	0,00	0,00
Multas e Juros de Mora das Receitas de Capital	0,00	0,00	0,00	0,00	0,00	0,00	0,00
Demais Receitas Correntes	0,00	0,00	0,00	0,00	0,00	0,00	0,00
RECEITAS DE CAPITAL	0,00	0,00	0,00	0,00	0,00	0,00	0,00
OPERAÇÕES DE CRÉDITO	0,00	0,00	0,00	0,00	0,00	0,00	0,00
Operações de Crédito - Mercado Interno	0,00	0,00	0,00	0,00	0,00	0,00	0,00
Operações de Crédito - Mercado Externo	0,00	0,00	0,00	0,00	0,00	0,00	0,00
ALIENAÇÃO DE BENS	0,00	0,00	0,00	0,00	0,00	0,00	0,00
Alienação de Bens Móveis	0,00	0,00	0,00	0,00	0,00	0,00	0,00
Alienação de Bens Imóveis	0,00	0,00	0,00	0,00	0,00	0,00	0,00
Alienação de Bens Intangíveis	0,00	0,00	0,00	0,00	0,00	0,00	0,00
AMORTIZAÇÕES DE EMPRÉSTIMOS	0,00	0,00	0,00	0,00	0,00	0,00	0,00
TRANSFERÊNCIAS DE CAPITAL	0,00	0,00	0,00	0,00	0,00	0,00	0,00
Transferências da União e de suas Entidades	0,00	0,00	0,00	0,00	0,00	0,00	0,00
Transferências dos Estados e do Distrito Federal e de suas Entidades	0,00	0,00	0,00	0,00	0,00	0,00	0,00
Transferências dos Municípios e de suas Entidades	0,00	0,00	0,00	0,00	0,00	0,00	0,00
Transferências de Instituições Privadas	0,00	0,00	0,00	0,00	0,00	0,00	0,00
Transferências de Outras Instituições Públicas	0,00	0,00	0,00	0,00	0,00	0,00	0,00
Transferências do Exterior	0,00	0,00	0,00	0,00	0,00	0,00	0,00
Demais Transferências de Capital	0,00	0,00	0,00	0,00	0,00	0,00	0,00
OUTRAS RECEITAS DE CAPITAL	0,00	0,00	0,00	0,00	0,00	0,00	0,00
Integralização do Capital Social	0,00	0,00	0,00	0,00	0,00	0,00	0,00
Remuneração das Disponibilidades do Tesouro	0,00	0,00	0,00	0,00	0,00	0,00	0,00
Resgate de Títulos do Tesouro	0,00	0,00	0,00	0,00	0,00	0,00	0,00

<div><div>siconfi</div><div>Sistema de Informações Contábeis e Fiscais do Setor Público Brasileiro</div><div>TESOURO NACIONAL</div></div>	Relatório Resumido de Execução Orçamentária
	Prefeitura Municipal de Peruíbe - SP (Poder Executivo)
	Orçamentos Fiscal e da Seguridade Social
	CNPJ: 46578514000120
	Exercício: 2025
	Período de referência: 6º bimestre

Receitas Intra-Orçamentárias	Estágios da Receita Intra-Orçamentária						
	PREVISÃO INICIAL	PREVISÃO ATUALIZADA (a)	RECEITAS REALIZADAS				SALDO (a-c)
			No Bimestre (b)	% (b/a)	Até o Bimestre (c)	% (c/a)	
Demais Receitas de Capital	0,00	0,00	0,00	0,00	0,00	0,00	0,00

RREO-Anexo 01 | Tabela 1.0 - Balanço Orçamentário

Despesas Intra-Orçamentárias	Estágios da Despesa Intra-Orçamentária									
	DOTAÇÃO INICIAL (d)	DOTAÇÃO ATUALIZADA (e)	DESPESAS EMPENHADAS NO BIMESTRE	DESPESAS EMPENHADAS ATÉ O BIMESTRE (f)	SALDO (g) = (e-f)	DESPESAS LIQUIDADAS NO BIMESTRE	DESPESAS LIQUIDADAS ATÉ O BIMESTRE (h)	SALDO (i) = (e-h)	DESPESAS PAGAS ATÉ O BIMESTRE (j)	INSCRITAS EM RESTOS A PAGAR NÃO PROCESSADOS (k)
Despesas Intra-Orçamentárias	-	-	-	-	-	-	-	-	-	-
DESPESAS (INTRA-ORÇAMENTÁRIAS) (IX)	23.838.360,00	24.363.028,82	5.240.402,80	23.461.733,75	901.295,07	5.240.402,80	23.461.733,75	901.295,07	21.831.088,89	0,00
DESPESAS CORRENTES	23.838.360,00	24.363.028,82	5.240.402,80	23.461.733,75	901.295,07	5.240.402,80	23.461.733,75	901.295,07	21.831.088,89	0,00
PESSOAL E ENCARGOS SOCIAIS	21.838.360,00	22.031.028,82	4.888.986,76	21.131.492,40	899.536,42	4.888.986,76	21.131.492,40	899.536,42	19.500.847,54	0,00
JUROS E ENCARGOS DA DÍVIDA	0,00	0,00	0,00	0,00	0,00	0,00	0,00	0,00	0,00	0,00
OUTRAS DESPESAS CORRENTES	2.000.000,00	2.332.000,00	351.416,04	2.330.241,35	1.758,65	351.416,04	2.330.241,35	1.758,65	2.330.241,35	0,00
DESPESAS DE CAPITAL	0,00	0,00	0,00	0,00	0,00	0,00	0,00	0,00	0,00	0,00
INVESTIMENTOS	0,00	0,00	0,00	0,00	0,00	0,00	0,00	0,00	0,00	0,00
INVERSÕES FINANCEIRAS	0,00	0,00	0,00	0,00	0,00	0,00	0,00	0,00	0,00	0,00
AMORTIZAÇÃO DA DÍVIDA	0,00	0,00	0,00	0,00	0,00	0,00	0,00	0,00	0,00	0,00
RESERVA DE CONTINGÊNCIA	0,00	0,00			0,00			0,00		

<div><div>siconfi</div><div>Sistema de Informações Contábeis e Fiscais do Setor Público Brasileiro</div><div>TESOURO NACIONAL</div></div>	Relatório Resumido de Execução Orçamentária
	Prefeitura Municipal de Peruíbe - SP (Poder Executivo)
	Orçamentos Fiscal e da Seguridade Social
	CNPJ: 46578514000120
	Exercício: 2025
	Período de referência: 6º bimestre

RREO-Anexo 01 | Tabela 1.0 - Balanço Orçamentário

Notas Explicativas	Valores
	31/12/2025
Notas Explicativas	-
Notas Explicativas	



Relatório Resumido de Execução Orçamentária
Prefeitura Municipal de Peruibe - SP (Poder Executivo)
Orçamentos Fiscal e da Seguridade Social
CNPJ: 46578514000120
Exercício: 2025
Período de referência: 6º bimestre

RREO-Anexo 02 | Tabela 2.0 - Demonstrativo da Execução das Despesas por Função/Subfunção | Total das Despesas Exceto Intra-Orçamentárias

Função/Subfunção	Execução da Despesa										INSCRITAS EM RESTOS A PAGAR NÃO PROCESSADOS (f)
	DOTAÇÃO INICIAL	DOTAÇÃO ATUALIZADA (a)	DESPESAS EMPENHADAS NO BIMESTRE	DESPESAS EMPENHADAS O BIMESTRE (b)	% (b/total b)	SALDO (c) = (a-b)	DESPESAS LIQUIDADAS NO BIMESTRE	DESPESAS LIQUIDADAS ATÉ O BIMESTRE (d)	% (d/total d)	SALDO (e) = (a-d)	
DESPESAS (EXCETO INTRA-ORÇAMENTÁRIAS) (I)	471.698.140,00	553.748.381,68	61.833.122,49	482.486.066,65	95,36	71.262.315,03	97.137.371,30	474.227.073,56	95,29	79.521.308,12	8.258.963,09
Legislativa	11.430.640,00	11.796.171,18	1.556.772,18	11.795.941,27	2,33	229,91	2.477.813,33	11.659.852,06	2,34	136.319,12	136.089,21
Ação Legislativa	11.430.640,00	11.796.171,18	1.556.772,18	11.795.941,27	2,33	229,91	2.477.813,33	11.659.852,06	2,34	136.319,12	136.089,21
Controle Externo	0,00	0,00	0,00	0,00	0,00	0,00	0,00	0,00	0,00	0,00	0,00
FU01 - Administração Geral	0,00	0,00	0,00	0,00	0,00	0,00	0,00	0,00	0,00	0,00	0,00
FU01 - Demais Subfunções	0,00	0,00	0,00	0,00	0,00	0,00	0,00	0,00	0,00	0,00	0,00
Judiciária	0,00	0,00	0,00	0,00	0,00	0,00	0,00	0,00	0,00	0,00	0,00
Ação Judiciária	0,00	0,00	0,00	0,00	0,00	0,00	0,00	0,00	0,00	0,00	0,00
Defesa do Interesse Público no Processo Judiciário	0,00	0,00	0,00	0,00	0,00	0,00	0,00	0,00	0,00	0,00	0,00
FU02 - Administração Geral	0,00	0,00	0,00	0,00	0,00	0,00	0,00	0,00	0,00	0,00	0,00
FU02 - Demais Subfunções	0,00	0,00	0,00	0,00	0,00	0,00	0,00	0,00	0,00	0,00	0,00
Essencial à Justiça	0,00	0,00	0,00	0,00	0,00	0,00	0,00	0,00	0,00	0,00	0,00
Defesa da Ordem Jurídica	0,00	0,00	0,00	0,00	0,00	0,00	0,00	0,00	0,00	0,00	0,00
Representação Judicial e Extrajudicial	0,00	0,00	0,00	0,00	0,00	0,00	0,00	0,00	0,00	0,00	0,00
FU03 - Administração Geral	0,00	0,00	0,00	0,00	0,00	0,00	0,00	0,00	0,00	0,00	0,00
FU03 - Demais Subfunções	0,00	0,00	0,00	0,00	0,00	0,00	0,00	0,00	0,00	0,00	0,00
Administração	65.651.800,00	79.630.912,67	11.492.376,03	78.010.149,38	15,42	1.620.763,29	15.455.746,64	77.849.682,04	15,64	1.781.230,63	190.467,34
Planejamento e Orçamento	1.789.000,00	2.099.000,00	681.411,51	2.066.155,99	0,41	33.844,01	652.472,76	2.022.655,99	0,41	76.344,01	42.500,00
FU04 - Administração Geral	28.092.400,00	31.782.612,67	3.862.178,34	30.977.348,97	6,12	805.263,70	7.114.130,39	30.899.766,03	6,21	882.846,64	77.582,94
Administração Financeira	26.015.500,00	36.028.100,00	5.463.627,67	35.483.006,94	7,01	545.093,06	5.981.300,85	35.482.220,78	7,13	565.879,22	20.786,16
Controle Interno	0,00	0,00	0,00	0,00	0,00	0,00	0,00	0,00	0,00	0,00	0,00
Normalização e Fiscalização	4.445.900,00	4.451.200,00	807.847,46	4.382.941,54	0,87	68.258,46	863.332,51	4.368.803,48	0,88	82.396,52	14.138,06
Tecnologia da Informação	1.565.000,00	1.490.000,00	103.853,37	1.484.759,24	0,29	25.240,76	206.618,34	1.464.480,54	0,29	25.519,36	278,63
Ordenamento Territorial	0,00	0,00	0,00	0,00	0,00	0,00	0,00	0,00	0,00	0,00	0,00
Formação de Recursos Humanos	3.332.000,00	3.168.000,00	559.865,56	3.107.016,07	0,61	60.983,93	583.252,47	3.101.834,49	0,62	66.165,51	5.181,58
Administração de Receitas	0,00	0,00	0,00	0,00	0,00	0,00	0,00	0,00	0,00	0,00	0,00
Administração de Concessões	394.000,00	394.000,00	18.736,89	354.240,00	0,07	39.760,00	24.214,89	354.240,00	0,07	39.760,00	0,00
FU04 - Demais Subfunções	218.000,00	218.000,00	-5.145,37	175.680,63	0,03	42.319,37	30.424,63	175.680,63	0,04	42.319,37	0,00
Defesa Nacional	0,00	0,00	0,00	0,00	0,00	0,00	0,00	0,00	0,00	0,00	0,00
Defesa Aérea	0,00	0,00	0,00	0,00	0,00	0,00	0,00	0,00	0,00	0,00	0,00
Defesa Naval	0,00	0,00	0,00	0,00	0,00	0,00	0,00	0,00	0,00	0,00	0,00
Defesa Terrestre	0,00	0,00	0,00	0,00	0,00	0,00	0,00	0,00	0,00	0,00	0,00
FU05 - Administração Geral	0,00	0,00	0,00	0,00	0,00	0,00	0,00	0,00	0,00	0,00	0,00
FU05 - Demais Subfunções	0,00	0,00	0,00	0,00	0,00	0,00	0,00	0,00	0,00	0,00	0,00
Segurança Pública	8.565.500,00	10.881.200,00	1.742.011,38	10.414.007,40	2,08	467.192,60	2.201.617,12	10.328.199,58	2,07	555.000,42	87.807,82
Policiamento	10.000,00	10.000,00	0,00	0,00	0,00	10.000,00	0,00	0,00	0,00	10.000,00	0,00
Defesa Civil	6.955.500,00	9.271.200,00	1.750.031,88	8.834.404,50	1,75	436.795,50	1.826.735,32	8.746.596,68	1,76	524.603,32	87.807,82
Informação e Inteligência	1.600.000,00	1.600.000,00	-8.020,50	1.579.602,90	0,31	20.397,10	374.881,80	1.579.602,90	0,32	20.397,10	0,00
FU06 - Administração Geral	0,00	0,00	0,00	0,00	0,00	0,00	0,00	0,00	0,00	0,00	0,00
FU06 - Demais Subfunções	0,00	0,00	0,00	0,00	0,00	0,00	0,00	0,00	0,00	0,00	0,00
Relações Exteriores	0,00	0,00	0,00	0,00	0,00	0,00	0,00	0,00	0,00	0,00	0,00
Relações Diplomáticas	0,00	0,00	0,00	0,00	0,00	0,00	0,00	0,00	0,00	0,00	0,00
Cooperação Internacional	0,00	0,00	0,00	0,00	0,00	0,00	0,00	0,00	0,00	0,00	0,00
FU07 - Administração Geral	0,00	0,00	0,00	0,00	0,00	0,00	0,00	0,00	0,00	0,00	0,00
FU07 - Demais Subfunções	0,00	0,00	0,00	0,00	0,00	0,00	0,00	0,00	0,00	0,00	0,00
Assistência Social	13.331.360,00	15.494.669,69	1.939.073,10	11.428.148,96	2,26	4.066.520,73	2.542.652,75	11.137.982,34	2,24	4.356.687,35	290.166,62
Assistência ao Idoso	778.000,00	857.800,00	37.889,11	844.920,46	0,17	12.879,54	139.886,36	844.920,46	0,17	12.879,54	0,00
Assistência à Pessoa com Deficiência	546.000,00	532.000,00	22.789,78	503.287,46	0,10	28.712,54	86.035,36	503.287,46	0,10	28.712,54	0,00
Assistência à Criança e ao Adolescente	2.851.500,00	3.089.794,48	117.081,49	2.847.650,10	0,56	242.144,38	496.099,86	2.841.071,35	0,57	248.723,13	6.578,75
Assistência Comunitária	9.155.860,00	11.015.075,21	1.761.312,72	7.232.290,94	1,43	3.782.784,27	1.818.631,17	6.948.703,07	1,40	4.066.372,14	283.587,87



Relatório Resumido de Execução Orçamentária
Prefeitura Municipal de Peruibe - SP (Poder Executivo)
Orçamentos Fiscal e da Seguridade Social
CNPJ: 46578514000120
Exercício: 2025
Período de referência: 6º bimestre

Função/Subfunção	Execução da Despesa										INSCRITAS EM RESTOS A PAGAR NÃO PROCESSADOS (f)
	DOTAÇÃO INICIAL	DOTAÇÃO ATUALIZADA (a)	DESPESAS EMPENHADAS NO BIMESTRE	DESPESAS EMPENHADAS ATÉ O BIMESTRE (b)	% (b/total b)	SALDO (c) = (a-b)	DESPESAS LIQUIDADAS NO BIMESTRE	DESPESAS LIQUIDADAS ATÉ O BIMESTRE (d)	% (d/total d)	SALDO (e) = (a-d)	
FU08 - Administração Geral	0,00	0,00	0,00	0,00	0,00	0,00	0,00	0,00	0,00	0,00	0,00
FU08 - Demais Subfunções	0,00	0,00	0,00	0,00	0,00	0,00	0,00	0,00	0,00	0,00	0,00
Previdência Social	38.579.500,07	40.844.500,07	8.016.041,67	39.868.230,50	7,88	976.269,50	8.117.840,01	39.814.982,59	8,00	1.029.517,41	53.247,91
Previdência Básica	0,00	0,00	0,00	0,00	0,00	0,00	0,00	0,00	0,00	0,00	0,00
Previdência do Regime Estatutário	36.410.000,00	38.410.000,00	7.790.974,99	37.681.984,43	7,45	728.015,57	7.790.974,99	37.681.984,43	7,57	728.015,57	0,00
Previdência Complementar	0,00	0,00	0,00	0,00	0,00	0,00	0,00	0,00	0,00	0,00	0,00
Previdência Especial	0,00	0,00	0,00	0,00	0,00	0,00	0,00	0,00	0,00	0,00	0,00
FU09 - Administração Geral	2.169.500,00	2.434.500,00	225.066,68	2.186.246,07	0,43	248.253,93	328.865,02	2.132.986,16	0,43	301.501,84	53.247,91
FU09 - Demais Subfunções	0,00	0,00	0,00	0,00	0,00	0,00	0,00	0,00	0,00	0,00	0,00
Saúde	117.501.140,00	142.808.307,26	19.827.002,93	114.111.503,05	22,55	28.696.804,21	23.342.459,74	111.925.505,65	22,49	30.882.801,61	2.185.967,40
Atenção Básica	26.995.424,00	30.310.794,57	4.506.271,40	26.618.609,25	5,26	3.692.185,18	5.909.420,80	26.465.433,44	5,32	3.845.361,13	153.175,81
Assistência Hospitalar e Ambulatorial	64.847.000,00	69.311.471,11	11.985.901,06	66.736.921,47	13,19	22.574.549,64	13.230.501,41	64.967.003,90	13,05	24.354.467,21	1.779.917,57
Suporte Profilático e Terapêutico	3.988.546,00	2.310.405,00	206.869,20	2.257.427,97	0,45	52.977,03	392.284,86	2.209.663,73	0,44	100.741,27	47.764,24
Vigilância Sanitária	1.326.820,00	1.426.820,00	150.374,43	1.199.045,95	0,24	227.774,05	1.146.943,95	1.146.943,95	0,23	279.876,05	52.102,00
Vigilância Epidemiológica	3.401.000,00	3.401.000,00	539.786,52	2.590.116,88	0,51	810.883,12	586.314,45	2.590.016,88	0,52	810.983,12	100,00
Alimentação e Nutrição	1.014.950,00	74.950,00	0,00	55.848,32	0,01	19.101,68	35.122,89	55.848,32	0,01	19.101,68	0,00
FU10 - Administração Geral	15.905.000,00	15.972.866,58	2.437.788,32	14.653.533,21	2,90	1.319.333,37	3.006.552,81	14.500.595,43	2,91	1.472.271,15	152.937,78
FU10 - Demais Subfunções	22.400,00	0,00	0,00	0,00	0,00	0,00	0,00	0,00	0,00	0,00	0,00
Trabalho	0,00	0,00	0,00	0,00	0,00	0,00	0,00	0,00	0,00	0,00	0,00
Proteção e Benefícios ao Trabalhador	0,00	0,00	0,00	0,00	0,00	0,00	0,00	0,00	0,00	0,00	0,00
Relações de Trabalho	0,00	0,00	0,00	0,00	0,00	0,00	0,00	0,00	0,00	0,00	0,00
Empregabilidade	0,00	0,00	0,00	0,00	0,00	0,00	0,00	0,00	0,00	0,00	0,00
Fomento ao Trabalho	0,00	0,00	0,00	0,00	0,00	0,00	0,00	0,00	0,00	0,00	0,00
FU11 - Administração Geral	0,00	0,00	0,00	0,00	0,00	0,00	0,00	0,00	0,00	0,00	0,00
FU11 - Demais Subfunções	0,00	0,00	0,00	0,00	0,00	0,00	0,00	0,00	0,00	0,00	0,00
Educação	124.797.000,00	131.839.393,27	19.117.401,65	128.558.836,62	25,41	3.280.556,65	27.071.349,90	128.555.440,62	25,83	3.283.952,65	3.396,00
Ensino Fundamental	60.436.000,00	69.229.145,37	14.376.042,24	68.252.893,30	13,49	976.252,07	15.386.309,87	68.252.893,30	13,71	976.252,07	0,00
Ensino Médio	0,00	0,00	0,00	0,00	0,00	0,00	0,00	0,00	0,00	0,00	0,00
Ensino Profissional	0,00	0,00	0,00	0,00	0,00	0,00	0,00	0,00	0,00	0,00	0,00
Ensino Superior	0,00	0,00	0,00	0,00	0,00	0,00	0,00	0,00	0,00	0,00	0,00
Educação Infantil	27.518.000,00	29.822.500,00	3.307.587,78	29.248.448,75	5,78	574.051,25	4.766.883,63	29.248.448,75	5,88	574.051,25	0,00
Educação de Jovens e Adultos	221.000,00	225.000,00	34.450,66	224.239,88	0,04	760,12	34.450,66	224.239,88	0,05	760,12	0,00
Educação Especial	0,00	0,00	0,00	0,00	0,00	0,00	0,00	0,00	0,00	0,00	0,00
Educação Básica	18.018.000,00	17.278.147,90	2.885.339,62	16.720.326,19	3,30	557.821,71	3.628.834,29	16.716.930,19	3,36	557.917,71	3.396,00
FU12 - Administração Geral	547.000,00	535.000,00	0,00	469.024,00	0,09	65.976,00	150.684,00	469.024,00	0,09	65.976,00	0,00
FU12 - Demais Subfunções	18.057.000,00	14.749.000,00	-14.882.412,65	13.843.904,50	2,70	1.105.095,50	3.104.187,45	13.843.904,50	2,74	1.105.095,50	0,00
Cultura	2.293.000,00	3.055.700,38	135.020,27	2.569.758,11	0,51	485.942,27	475.837,61	2.542.209,35	0,51	513.491,03	27.548,76
Patrimônio Histórico Artístico e Arqueológico	0,00	0,00	0,00	0,00	0,00	0,00	0,00	0,00	0,00	0,00	0,00
Diffusão Cultural	2.293.000,00	3.055.700,38	135.020,27	2.569.758,11	0,51	485.942,27	475.837,61	2.542.209,35	0,51	513.491,03	27.548,76
FU13 - Administração Geral	0,00	0,00	0,00	0,00	0,00	0,00	0,00	0,00	0,00	0,00	0,00
FU13 - Demais Subfunções	0,00	0,00	0,00	0,00	0,00	0,00	0,00	0,00	0,00	0,00	0,00
Deixos da Cidadania	1.105.000,00	2.105.000,00	0,00	0,00	0,00	2.105.000,00	0,00	0,00	0,00	2.105.000,00	0,00
Custódia e Reintegração Social	0,00	0,00	0,00	0,00	0,00	0,00	0,00	0,00	0,00	0,00	0,00
Direitos Individuais Coletivos e Difusos	1.105.000,00	2.105.000,00	0,00	0,00	0,00	2.105.000,00	0,00	0,00	0,00	2.105.000,00	0,00
Assistência aos Povos Indígenas	0,00	0,00	0,00	0,00	0,00	0,00	0,00	0,00	0,00	0,00	0,00
FU14 - Administração Geral	0,00	0,00	0,00	0,00	0,00	0,00	0,00	0,00	0,00	0,00	0,00
FU14 - Demais Subfunções	0,00	0,00	0,00	0,00	0,00	0,00	0,00	0,00	0,00	0,00	0,00
Urbanismo	62.508.000,00	82.770.366,23	-1.451.495,76	63.028.363,36	12,46	19.742.002,87	12.312.204,71	58.651.336,84	11,78	24.119.027,39	4.377.024,52
Infra-Estrutura Urbana	14.016.000,00	25.584.404,57	-4.506.240,51	12.145.469,23	24,0	13.438.935,34	2.827.056,37	10.381.615,21	2,09	15.202.789,36	1.763.854,02
Serviços Urbanos	44.992.000,00	49.308.961,66	1.166.510,33	43.009.660,19	8,50	6.299.301,47	6.708.836,23	46.396.489,69	8,12	8.912.477,97	2.613.170,50
Transportes Coletivos Urbanos	3.500.000,00	7.877.000,00	1.858.234,42	7.873.233,94	1,56	3.706,06	2.976.312,11	7.873.233,94	1,58	3.706,06	0,00
FU15 - Administração Geral	0,00	0,00	0,00	0,00	0,00	0,00	0,00	0,00	0,00	0,00	0,00
FU15 - Demais Subfunções	0,00	0,00	0,00	0,00	0,00	0,00	0,00	0,00	0,00	0,00	0,00
Habituação	1.564.000,00	2.524.000,00	126.352,70	1.061.458,13	0,21	1.462.541,87	179.464,64	948.372,36	0,19	1.575.627,64	113.085,77
Habituação Rural	0,00	0,00	0,00	0,00	0,00	0,00	0,00	0,00	0,00	0,00	0,00

siconfi

Sistema de Informações Contábeis e Fiscais do Setor Público Brasileiro

TESOURO NACIONAL

Relatório Resumido de Execução Orçamentária

Prefeitura Municipal de Peruibe - SP (Poder Executivo)

Orçamentos Fiscal e da Seguridade Social

CNPJ: 46578514000120

Exercício: 2025

Período de referência: 6º bimestre

Função/Subfunção	Execução da Despesa										INSCRITAS EM RESTOS A PAGAR NÃO PROCESSADOS (f)
	DOTAÇÃO INICIAL	DOTAÇÃO ATUALIZADA (a)	DESPESAS EMPENHADAS NO BIMESTRE	DESPESAS EMPENHADAS ATÉ O BIMESTRE (b)	% (b/total b)	SALDO (c) = (a-b)	DESPESAS LIQUIDADAS NO BIMESTRE	DESPESAS LIQUIDADAS ATÉ O BIMESTRE (d)	% (d/total d)	SALDO (e) = (a-d)	
Habitação Urbana	1.564.000,00	2.524.000,00	126.352,70	1.061.458,13	0,21	1.462.541,87	179.484,64	948.372,36	0,19	1.575.627,64	113.083,77
FU16 - Administração Geral	0,00	0,00	0,00	0,00	0,00	0,00	0,00	0,00	0,00	0,00	0,00
FU16 - Demais Subfunções	0,00	0,00	0,00	0,00	0,00	0,00	0,00	0,00	0,00	0,00	0,00
Saneamento	0,00	0,00	0,00	0,00	0,00	0,00	0,00	0,00	0,00	0,00	0,00
Saneamento Básico Rural	0,00	0,00	0,00	0,00	0,00	0,00	0,00	0,00	0,00	0,00	0,00
Saneamento Básico Urbano	0,00	0,00	0,00	0,00	0,00	0,00	0,00	0,00	0,00	0,00	0,00
FU17 - Administração Geral	0,00	0,00	0,00	0,00	0,00	0,00	0,00	0,00	0,00	0,00	0,00
FU17 - Demais Subfunções	0,00	0,00	0,00	0,00	0,00	0,00	0,00	0,00	0,00	0,00	0,00
Gestão Ambiental	2.000.000,00	2.216.000,00	338.203,52	2.119.503,76	0,42	96.496,24	413.779,03	2.101.803,36	0,42	114.196,64	17.700,40
Preservação e Conservação Ambiental	562.000,00	598.000,00	19.937,34	426.388,16	0,08	81.611,84	91.656,39	408.687,76	0,08	99.312,24	17.700,40
Controle Ambiental	0,00	0,00	0,00	0,00	0,00	0,00	0,00	0,00	0,00	0,00	0,00
Recuperação de Áreas Degradadas	0,00	0,00	0,00	0,00	0,00	0,00	0,00	0,00	0,00	0,00	0,00
Recursos Hídricos	0,00	0,00	0,00	0,00	0,00	0,00	0,00	0,00	0,00	0,00	0,00
Metereologia	0,00	0,00	0,00	0,00	0,00	0,00	0,00	0,00	0,00	0,00	0,00
FU18 - Administração Geral	1.438.000,00	1.708.000,00	318.266,18	1.693.115,60	0,33	14.884,40	322.122,64	1.693.115,60	0,34	14.884,40	0,00
FU18 - Demais Subfunções	0,00	0,00	0,00	0,00	0,00	0,00	0,00	0,00	0,00	0,00	0,00
Ciência e Tecnologia	0,00	0,00	0,00	0,00	0,00	0,00	0,00	0,00	0,00	0,00	0,00
Desenvolvimento Científico	0,00	0,00	0,00	0,00	0,00	0,00	0,00	0,00	0,00	0,00	0,00
Desenvolvimento Tecnológico e Engenharia	0,00	0,00	0,00	0,00	0,00	0,00	0,00	0,00	0,00	0,00	0,00
Divulgação do Conhecimento Científico e Tecnológico	0,00	0,00	0,00	0,00	0,00	0,00	0,00	0,00	0,00	0,00	0,00
FU19 - Administração Geral	0,00	0,00	0,00	0,00	0,00	0,00	0,00	0,00	0,00	0,00	0,00
FU19 - Demais Subfunções	0,00	0,00	0,00	0,00	0,00	0,00	0,00	0,00	0,00	0,00	0,00
Agricultura	609.200,00	537.200,00	40.124,09	466.865,26	0,09	70.334,74	75.614,29	463.679,11	0,09	73.520,89	3.186,15
Abastecimento	0,00	0,00	0,00	0,00	0,00	0,00	0,00	0,00	0,00	0,00	0,00
Extensão Rural	10.000,00	10.000,00	0,00	0,00	0,00	10.000,00	0,00	0,00	0,00	10.000,00	0,00
Irrigação	0,00	0,00	0,00	0,00	0,00	0,00	0,00	0,00	0,00	0,00	0,00
Promoção da Produção Agropecuária	126.200,00	54.200,00	0,00	3.075,00	0,00	51.125,00	3.075,00	3.075,00	0,00	51.125,00	0,00
Defesa Agropecuária	0,00	0,00	0,00	0,00	0,00	0,00	0,00	0,00	0,00	0,00	0,00
FU20 - Administração Geral	473.000,00	473.000,00	40.124,09	463.790,26	0,09	9.209,74	72.536,29	460.604,11	0,09	12.395,89	3.186,15
FU20 - Demais Subfunções	0,00	0,00	0,00	0,00	0,00	0,00	0,00	0,00	0,00	0,00	0,00
Organização Agrária	0,00	0,00	0,00	0,00	0,00	0,00	0,00	0,00	0,00	0,00	0,00
Reforma Agrária	0,00	0,00	0,00	0,00	0,00	0,00	0,00	0,00	0,00	0,00	0,00
Colonização	0,00	0,00	0,00	0,00	0,00	0,00	0,00	0,00	0,00	0,00	0,00
FU21 - Administração Geral	0,00	0,00	0,00	0,00	0,00	0,00	0,00	0,00	0,00	0,00	0,00
FU21 - Demais Subfunções	0,00	0,00	0,00	0,00	0,00	0,00	0,00	0,00	0,00	0,00	0,00
Indústria	0,00	0,00	0,00	0,00	0,00	0,00	0,00	0,00	0,00	0,00	0,00
Promoção Industrial	0,00	0,00	0,00	0,00	0,00	0,00	0,00	0,00	0,00	0,00	0,00
Produção Industrial	0,00	0,00	0,00	0,00	0,00	0,00	0,00	0,00	0,00	0,00	0,00
Mineração	0,00	0,00	0,00	0,00	0,00	0,00	0,00	0,00	0,00	0,00	0,00
Propriedade Industrial	0,00	0,00	0,00	0,00	0,00	0,00	0,00	0,00	0,00	0,00	0,00
Normalização e Qualidade	0,00	0,00	0,00	0,00	0,00	0,00	0,00	0,00	0,00	0,00	0,00
FU22 - Administração Geral	0,00	0,00	0,00	0,00	0,00	0,00	0,00	0,00	0,00	0,00	0,00
FU22 - Demais Subfunções	0,00	0,00	0,00	0,00	0,00	0,00	0,00	0,00	0,00	0,00	0,00
Comércio e Serviços	16.589.000,00	22.993.961,00	-1.215.523,18	15.417.896,23	3,05	7.576.064,77	1.613.197,41	14.614.621,04	2,84	8.379.339,96	803.275,19
Promoção Comercial	916.000,00	3.935.961,00	174.425,60	3.899.642,60	0,77	36.318,40	174.425,60	3.899.642,60	0,78	36.318,40	0,00
Comercialização	0,00	0,00	0,00	0,00	0,00	0,00	0,00	0,00	0,00	0,00	0,00
Comércio Exterior	0,00	0,00	0,00	0,00	0,00	0,00	0,00	0,00	0,00	0,00	0,00
Serviços Financeiros	0,00	0,00	0,00	0,00	0,00	0,00	0,00	0,00	0,00	0,00	0,00
Turismo	15.673.000,00	19.058.000,00	-1.389.948,76	11.518.253,63	2,28	7.539.746,37	1.438.771,81	10.714.978,44	2,15	8.343.021,56	803.275,19
FU23 - Administração Geral	0,00	0,00	0,00	0,00	0,00	0,00	0,00	0,00	0,00	0,00	0,00
FU23 - Demais Subfunções	0,00	0,00	0,00	0,00	0,00	0,00	0,00	0,00	0,00	0,00	0,00
Comunicações	0,00	0,00	0,00	0,00	0,00	0,00	0,00	0,00	0,00	0,00	0,00
Comunicações Postais	0,00	0,00	0,00	0,00	0,00	0,00	0,00	0,00	0,00	0,00	0,00
Telecomunicações	0,00	0,00	0,00	0,00	0,00	0,00	0,00	0,00	0,00	0,00	0,00
FU24 - Administração Geral	0,00	0,00	0,00	0,00	0,00	0,00	0,00	0,00	0,00	0,00	0,00

siconfi

Sistema de Informações Contábeis e Fiscais do Setor Público Brasileiro

TESOURO NACIONAL

Relatório Resumido de Execução Orçamentária

Prefeitura Municipal de Peruibe - SP (Poder Executivo)

Orçamentos Fiscal e da Seguridade Social

CNPJ: 46578514000120

Exercício: 2025

Período de referência: 6º bimestre

Função/Subfunção	Execução da Despesa										INSCRITAS EM RESTOS A PAGAR NÃO PROCESSADOS (f)
	DOTAÇÃO INICIAL	DOTAÇÃO ATUALIZADA (a)	DESPESAS EMPENHADAS NO BIMESTRE	DESPESAS EMPENHADAS ATÉ O BIMESTRE (b)	% (b/total b)	SALDO (c) = (a-b)	DESPESAS LIQUIDADAS NO BIMESTRE	DESPESAS LIQUIDADAS ATÉ O BIMESTRE (d)	% (d/total d)	SALDO (e) = (a-d)	
FU24 - Demais Subfunções	0,00	0,00	0,00	0,00	0,00	0,00	0,00	0,00	0,00	0,00	0,00
Energia	0,00	0,00	0,00	0,00	0,00	0,00	0,00	0,00	0,00	0,00	0,00
Conservação de Energia	0,00	0,00	0,00	0,00	0,00	0,00	0,00	0,00	0,00	0,00	0,00
Energia Elétrica	0,00	0,00	0,00	0,00	0,00	0,00	0,00	0,00	0,00	0,00	0,00
Combustíveis Minerais	0,00	0,00	0,00	0,00	0,00	0,00	0,00	0,00	0,00	0,00	0,00
Biocombustíveis	0,00	0,00	0,00	0,00	0,00	0,00	0,00	0,00	0,00	0,00	0,00
FU25 - Administração Geral	0,00	0,00	0,00	0,00	0,00	0,00	0,00	0,00	0,00	0,00	0,00
FU25 - Demais Subfunções	0,00	0,00	0,00	0,00	0,00	0,00	0,00	0,00	0,00	0,00	0,00
Transporte	0,00	0,00	0,00	0,00	0,00	0,00	0,00	0,00	0,00	0,00	0,00
Transporte Aéreo	0,00	0,00	0,00	0,00	0,00	0,00	0,00	0,00	0,00	0,00	0,00
Transporte Rodoviário	0,00	0,00	0,00	0,00	0,00	0,00	0,00	0,00	0,00	0,00	0,00
Transporte Ferroviário	0,00	0,00	0,00	0,00	0,00	0,00	0,00	0,00	0,00	0,00	0,00
Transporte Aquaviário	0,00	0,00	0,00	0,00	0,00	0,00	0,00	0,00	0,00	0,00	0,00
Transportes Especiais	0,00	0,00	0,00	0,00	0,00	0,00	0,00	0,00	0,00	0,00	0,00
FU26 - Administração Geral	0,00	0,00	0,00	0,00	0,00	0,00	0,00	0,00	0,00	0,00	0,00
FU26 - Demais Subfunções	0,00	0,00	0,00	0,00	0,00	0,00	0,00	0,00	0,00	0,00	0,00
Desporto e Lazer	3.503.000,00	4.251.000,00	169.761,91	3.636.404,62	0,72	615.595,38	857.794,12	3.636.404,62	0,73	615.595,38	0,00
Desporto de Rendimento	320.000,00	320.000,00	0,00	320.000,00	0,06	0,00	1.940,00	320.000,00	0,06	0,00	0,00
Desporto Comunitário	3.127.000,00	3.875.000,00	169.761,91	3.264.519,67	0,65	610.480,33	834.254,12	3.264.519,67	0,66	610.480,33	0,00
Lazer	56.000,00	56.000,00	0,00	50.884,95	0,01	5.115,05	50.884,95	0,01	0,00	5.115,05	0,00
FU27 - Administração Geral	0,00	0,00	0,00	0,00	0,00	0,00	0,00	0,00	0,00	0,00	0,00
FU27 - Demais Subfunções	0,00	0,00	0,00	0,00	0,00	0,00	0,00	0,00	0,00	0,00	0,00
Encargos Especiais	0,00	0,00	0,00	0,00	0,00	0,00	0,00	0,00	0,00	0,00	0,00
Refinanciamento da Dívida Interna	0,00	0,00	0,00	0,00	0,00	0,00	0,00	0,00	0,00	0,00	0,00
Refinanciamento da Dívida Externa	0,00	0,00	0,00	0,00	0,00	0,00	0,00	0,00	0,00	0,00	0,00
Serviço da Dívida Interna	0,00	0,00	0,00	0,00	0,00	0,00	0,00	0,00	0,00	0,00	0,00
Serviço da Dívida Externa	0,00	0,00	0,00	0,00	0,00	0,00	0,00	0,00	0,00	0,00	0,00
Transferências	0,00	0,00	0,00	0,00	0,00	0,00	0,00	0,00	0,00	0,00	0,00
Outros Encargos Especiais	0,00	0,00	0,00	0,00	0,00	0,00	0,00	0,00	0,00	0,00	0,00
Transferências para a Educação Básica	0,00	0,00	0,00	0,00	0,00	0,00	0,00	0,00	0,00	0,00	0,00
FU28 - Demais Subfunções	0,00	0,00	0,00	0,00	0,00	0,00	0,00	0,00	0,00	0,00	0,00
Reserva de Contingência	1.470.000,00	0,00				0,00				0,00	
DESPESAS (NTRA-ORÇAMENTÁRIAS) (II)	23.836.360,00	24.363.028,82	5.240.402,80	23.461.733,75	4,84	901.295,07	5.240.402,80	23.461.733,75	4,71	901.295,07	0,00
TOTAL (III) = (I + II)	495.536.500,00	578.111.410,50	67.073.525,29	505.947.800,40	100,00	72.163.610,10	102.377.774,10	497.688.807,31	100,00	80.422.603,19	8.258.993,09

RREO-Anexo 02 | Tabela 2.0 - Demonstrativo da Execução das Despesas por Função/Subfunção | Total das Despesas Intra-Orçamentárias

Função/Subfunção - Intra	Execução da Despesa - Intra			
--------------------------	-----------------------------	--	--	--

Documento gerado em 22/01/2026 14:28:11

Documento gerado em 22/01/2026 14:28:11

<div><div>siconfi</div><div>Sistema de Informações Contábeis e Fiscais do Setor Público Brasileiro</div><div>TESOURO NACIONAL</div></div>	Relatório Resumido de Execução Orçamentária
	Prefeitura Municipal de Peruibe - SP (Poder Executivo)
	Orçamentos Fiscal e da Seguridade Social
	CNPJ: 46578514000120
	Exercício: 2025
	Período de referência: 6º bimestre

Função/Subfunção - Intra	DOTAÇÃO INICIAL	DOTAÇÃO ATUALIZADA (a)	DESPESAS EMPENHADAS NO BIMESTRE	DESPESAS EMPENHADAS ATÉ O BIMESTRE (b)	Execução da Despesa - Intra						INSCRITAS EM RESTOS A PAGAR NÃO PROCESSADOS (f)
					% (b/III b)	SALDO (c) = (a-b)	DESPESAS LIQUIDADAS NO BIMESTRE	DESPESAS LIQUIDADAS ATÉ O BIMESTRE (d)	% (d/III d)	SALDO (e) = (a-d)	
Desenvolvimento Científico	0,00	0,00	0,00	0,00	0,00	0,00	0,00	0,00	0,00	0,00	0,00
Desenvolvimento Tecnológico e Engenharia	0,00	0,00	0,00	0,00	0,00	0,00	0,00	0,00	0,00	0,00	0,00
Difusão do Conhecimento Científico e Tecnológico	0,00	0,00	0,00	0,00	0,00	0,00	0,00	0,00	0,00	0,00	0,00
FU19 - Administração Geral	0,00	0,00	0,00	0,00	0,00	0,00	0,00	0,00	0,00	0,00	0,00
FU19 - Demais Subfunções	0,00	0,00	0,00	0,00	0,00	0,00	0,00	0,00	0,00	0,00	0,00
Agricultura	45.000,00	45.000,00	17.211,37	39.614,87	0,01	5.385,13	17.211,37	39.614,87	0,01	5.385,13	0,00
Abastecimento	0,00	0,00	0,00	0,00	0,00	0,00	0,00	0,00	0,00	0,00	0,00
Extensão Rural	0,00	0,00	0,00	0,00	0,00	0,00	0,00	0,00	0,00	0,00	0,00
Irrigação	0,00	0,00	0,00	0,00	0,00	0,00	0,00	0,00	0,00	0,00	0,00
Promoção da Produção Agropecuária	0,00	0,00	0,00	0,00	0,00	0,00	0,00	0,00	0,00	0,00	0,00
Defesa Agropecuária	0,00	0,00	0,00	0,00	0,00	0,00	0,00	0,00	0,00	0,00	0,00
FU20 - Administração Geral	45.000,00	45.000,00	17.211,37	39.614,87	0,01	5.385,13	17.211,37	39.614,87	0,01	5.385,13	0,00
FU20 - Demais Subfunções	0,00	0,00	0,00	0,00	0,00	0,00	0,00	0,00	0,00	0,00	0,00
Organização Agrária	0,00	0,00	0,00	0,00	0,00	0,00	0,00	0,00	0,00	0,00	0,00
Reforma Agrária	0,00	0,00	0,00	0,00	0,00	0,00	0,00	0,00	0,00	0,00	0,00
Colonização	0,00	0,00	0,00	0,00	0,00	0,00	0,00	0,00	0,00	0,00	0,00
FU21 - Administração Geral	0,00	0,00	0,00	0,00	0,00	0,00	0,00	0,00	0,00	0,00	0,00
FU21 - Demais Subfunções	0,00	0,00	0,00	0,00	0,00	0,00	0,00	0,00	0,00	0,00	0,00
Indústria	0,00	0,00	0,00	0,00	0,00	0,00	0,00	0,00	0,00	0,00	0,00
Promoção Industrial	0,00	0,00	0,00	0,00	0,00	0,00	0,00	0,00	0,00	0,00	0,00
Produção Industrial	0,00	0,00	0,00	0,00	0,00	0,00	0,00	0,00	0,00	0,00	0,00
Mineração	0,00	0,00	0,00	0,00	0,00	0,00	0,00	0,00	0,00	0,00	0,00
Propriedade Industrial	0,00	0,00	0,00	0,00	0,00	0,00	0,00	0,00	0,00	0,00	0,00
Normalização e Qualidade	0,00	0,00	0,00	0,00	0,00	0,00	0,00	0,00	0,00	0,00	0,00
FU22 - Administração Geral	0,00	0,00	0,00	0,00	0,00	0,00	0,00	0,00	0,00	0,00	0,00
FU22 - Demais Subfunções	0,00	0,00	0,00	0,00	0,00	0,00	0,00	0,00	0,00	0,00	0,00
Comércio e Serviços	45.000,00	175.000,00	138.877,60	174.902,60	0,03	97,40	138.877,60	174.902,60	0,04	97,40	0,00
Promoção Comercial	0,00	0,00	0,00	0,00	0,00	0,00	0,00	0,00	0,00	0,00	0,00
Comercialização	0,00	0,00	0,00	0,00	0,00	0,00	0,00	0,00	0,00	0,00	0,00
Comércio Exterior	0,00	0,00	0,00	0,00	0,00	0,00	0,00	0,00	0,00	0,00	0,00
Serviços Financeiros	0,00	0,00	0,00	0,00	0,00	0,00	0,00	0,00	0,00	0,00	0,00
Turismo	45.000,00	175.000,00	138.877,60	174.902,60	0,03	97,40	138.877,60	174.902,60	0,04	97,40	0,00
FU23 - Administração Geral	0,00	0,00	0,00	0,00	0,00	0,00	0,00	0,00	0,00	0,00	0,00
FU23 - Demais Subfunções	0,00	0,00	0,00	0,00	0,00	0,00	0,00	0,00	0,00	0,00	0,00
Comunicações	0,00	0,00	0,00	0,00	0,00	0,00	0,00	0,00	0,00	0,00	0,00
Comunicações Postais	0,00	0,00	0,00	0,00	0,00	0,00	0,00	0,00	0,00	0,00	0,00
Telecomunicações	0,00	0,00	0,00	0,00	0,00	0,00	0,00	0,00	0,00	0,00	0,00
FU24 - Administração Geral	0,00	0,00	0,00	0,00	0,00	0,00	0,00	0,00	0,00	0,00	0,00
FU24 - Demais Subfunções	0,00	0,00	0,00	0,00	0,00	0,00	0,00	0,00	0,00	0,00	0,00
Energia	0,00	0,00	0,00	0,00	0,00	0,00	0,00	0,00	0,00	0,00	0,00
Conservação de Energia	0,00	0,00	0,00	0,00	0,00	0,00	0,00	0,00	0,00	0,00	0,00
Energia Elétrica	0,00	0,00	0,00	0,00	0,00	0,00	0,00	0,00	0,00	0,00	0,00
Combustíveis Minerais	0,00	0,00	0,00	0,00	0,00	0,00	0,00	0,00	0,00	0,00	0,00
Biocombustíveis	0,00	0,00	0,00	0,00	0,00	0,00	0,00	0,00	0,00	0,00	0,00
FU25 - Administração Geral	0,00	0,00	0,00	0,00	0,00	0,00	0,00	0,00	0,00	0,00	0,00
FU25 - Demais Subfunções	0,00	0,00	0,00	0,00	0,00	0,00	0,00	0,00	0,00	0,00	0,00
Transporte	0,00	0,00	0,00	0,00	0,00	0,00	0,00	0,00	0,00	0,00	0,00
Transporte Aéreo	0,00	0,00	0,00	0,00	0,00	0,00	0,00	0,00	0,00	0,00	0,00
Transporte Rodoviário	0,00	0,00	0,00	0,00	0,00	0,00	0,00	0,00	0,00	0,00	0,00
Transporte Ferroviário	0,00	0,00	0,00	0,00	0,00	0,00	0,00	0,00	0,00	0,00	0,00
Transporte Aquaviário	0,00	0,00	0,00	0,00	0,00	0,00	0,00	0,00	0,00	0,00	0,00
Transportes Especiais	0,00	0,00	0,00	0,00	0,00	0,00	0,00	0,00	0,00	0,00	0,00
FU26 - Administração Geral	0,00	0,00	0,00	0,00	0,00	0,00	0,00	0,00	0,00	0,00	0,00
FU26 - Demais Subfunções	0,00	0,00	0,00	0,00	0,00	0,00	0,00	0,00	0,00	0,00	0,00
Desporto e Lazer	30.000,00	30.000,00	3.628,55	29.566,34	0,01	433,66	3.628,55	29.566,34	0,01	433,66	0,00

<div><div>siconfi</div><div>Sistema de Informações Contábeis e Fiscais do Setor Público Brasileiro</div><div>TESOURO NACIONAL</div></div>	Relatório Resumido de Execução Orçamentária
	Prefeitura Municipal de Peruibe - SP (Poder Executivo)
	Orçamentos Fiscal e da Seguridade Social
	CNPJ: 46578514000120
	Exercício: 2025
	Período de referência: 6º bimestre

Função/Subfunção - Intra	DOTAÇÃO INICIAL	DOTAÇÃO ATUALIZADA (a)	DESPESAS EMPENHADAS NO BIMESTRE	DESPESAS EMPENHADAS ATÉ O BIMESTRE (b)	Execução da Despesa - Intra						INSCRITAS EM RESTOS A PAGAR NÃO PROCESSADOS (f)
					% (b/III b)	SALDO (c) = (a-b)	DESPESAS LIQUIDADAS NO BIMESTRE	DESPESAS LIQUIDADAS ATÉ O BIMESTRE (d)	% (d/III d)	SALDO (e) = (a-d)	
Desporto de Rendimento	0,00	0,00	0,00	0,00	0,00	0,00	0,00	0,00	0,00	0,00	0,00
Desporto Comunitário	30.000,00	30.000,00	3.628,55	29.566,34	0,01	433,66	3.628,55	29.566,34	0,01	433,66	0,00
Lazer	0,00	0,00	0,00	0,00	0,00	0,00	0,00	0,00	0,00	0,00	0,00
FU27 - Administração Geral	0,00	0,00	0,00	0,00	0,00	0,00	0,00	0,00	0,00	0,00	0,00
FU27 - Demais Subfunções	0,00	0,00	0,00	0,00	0,00	0,00	0,00	0,00	0,00	0,00	0,00
Encargos Especiais	0,00	0,00	0,00	0,00	0,00	0,00	0,00	0,00	0,00	0,00	0,00
Refinanciamento da Dívida Interna	0,00	0,00	0,00	0,00	0,00	0,00	0,00	0,00	0,00	0,00	0,00
Refinanciamento da Dívida Externa	0,00	0,00	0,00	0,00	0,00	0,00	0,00	0,00	0,00	0,00	0,00
Serviço da Dívida Interna	0,00	0,00	0,00	0,00	0,00	0,00	0,00	0,00	0,00	0,00	0,00
Serviço da Dívida Externa	0,00	0,00	0,00	0,00	0,00	0,00	0,00	0,00	0,00	0,00	0,00
Transferências	0,00	0,00	0,00	0,00	0,00	0,00	0,00	0,00	0,00	0,00	0,00
Outros Encargos Especiais	0,00	0,00	0,00	0,00	0,00	0,00	0,00	0,00	0,00	0,00	0,00
Transferências para a Educação Básica	0,00	0,00	0,00	0,00	0,00	0,00	0,00	0,00	0,00	0,00	0,00
FU28 - Demais Subfunções	0,00	0,00	0,00	0,00	0,00	0,00	0,00	0,00	0,00	0,00	0,00
Reserva de Contingência	0,00	0,00				0,00				0,00	

<div><div>siconfi</div><div>Sistema de Informações Contábeis e Fiscais do Setor Público Brasileiro</div><div>TESOURO NACIONAL</div></div>	Relatório Resumido de Execução Orçamentária
	Prefeitura Municipal de Peruíbe - SP (Poder Executivo)
	Orçamentos Fiscal e da Seguridade Social
	CNPJ: 46578514000120
	Exercício: 2025
	Período de referência: 6º bimestre

RREO-Anexo 02 | Tabela 2.0 - Demonstrativo da Execução das Despesas por Função/Subfunção

Notas Explicativas	Valores
Notas Explicativas	31/12/2025
Notas Explicativas	-

<div><div>siconfi</div><div>Sistema de Informações Contábeis e Fiscais do Setor Público Brasileiro</div><div>TESOURO NACIONAL</div></div>	Relatório Resumido de Execução Orçamentária
	Prefeitura Municipal de Peruíbe - SP (Poder Executivo)
	Orçamentos Fiscal e da Seguridade Social
	CNPJ: 46578514000120
	Exercício: 2025
	Período de referência: 6º bimestre

RREO-Anexo 03 | Tabela 3.2 - Demonstrativo da Receita Corrente Líquida - Municípios

Evolução da Receita Corrente Líquida													TOTAL (ÚLTIMOS 12 MESES)	PREVISÃO ATUALIZADA 2025
EVOLUÇÃO DA RECEITA REALIZADA NOS ÚLTIMOS 12 MESES														
<MR-11>	<MR-10>	<MR-9>	<MR-8>	<MR-7>	<MR-6>	<MR-5>	<MR-4>	<MR-3>	<MR-2>	<MR-1>	<MR>			
Demonstrativo da Receita Corrente Líquida														
Especificação	<MR-11>	<MR-10>	<MR-9>	<MR-8>	<MR-7>	<MR-6>	<MR-5>	<MR-4>	<MR-3>	<MR-2>	<MR-1>	<MR>		
RECEITAS CORRENTES (I)	65.021.410,57	51.259.359,87	39.982.814,78	38.389.054,97	37.777.926,17	34.592.099,23	39.713.859,94	37.284.839,01	42.539.792,16	36.427.638,40	38.759.329,58	62.781.228,14	524.159.952,52	473.197.000,00
Impostos, Taxas e Contribuições de Melhoria	34.289.066,34	21.059.673,18	13.564.208,30	13.452.817,27	12.955.888,12	12.323.932,35	13.201.743,46	14.434.212,07	14.318.434,81	14.534.644,14	14.584.955,09	22.540.030,31	201.269.168,34	193.734.700,00
IPTU	21.635.261,51	9.689.993,07	7.361.946,35	5.923.502,06	5.825.049,87	5.446.476,53	5.601.614,70	6.473.708,48	6.082.190,91	6.221.471,82	6.290.233,85	9.529.342,04	96.080.391,19	96.473.000,00
ISS	1.473.838,61	1.376.342,57	1.263.170,00	1.184.000,00	1.272.551,55	1.263.082,80	1.434.043,34	1.517.645,85	1.906.403,41	1.822.038,72	1.697.697,02	1.576.213,53	18.187.827,40	14.823.500,00
ITBI	996.207,25	930.219,31	863.765,70	873.834,63	884.489,21	891.818,39	1.080.556,31	1.011.231,59	1.163.495,72	1.351.883,64	1.102.174,28	1.372.914,83	12.463.729,91	12.023.000,00
IRRF	1.251.496,67	4.463.828,62	1.050.643,40	2.404.911,94	2.549.131,00	2.479.168,42	2.715.701,75	2.824.516,46	2.577.876,13	2.585.600,75	2.941.139,47	5.772.295,44	33.216.100,05	29.687.200,00
Outros Impostos, Taxas e Contribuições de Melhoria	8.962.442,30	4.599.989,61	3.024.742,70	3.076.561,64	2.424.696,49	2.282.959,21	2.387.427,36	2.907.109,69	2.588.468,64	2.553.649,21	2.653.710,47	3.889.364,47	41.331.120,79	40.768.000,00
Contribuições	1.975.872,92	3.953.422,06	2.733.469,50	2.886.195,94	2.732.125,07	2.663.609,20	2.698.833,30	1.611.664,65	3.900.507,58	2.748.226,46	3.009.392,32	4.521.981,06	34.934.300,08	35.543.000,00
Receita Patrimonial	916.702,72	3.163.676,32	3.293.325,64	1.091.197,51	895.294,42	614.286,02	646.847,11	2.496.320,14	928.785,77	1.398.867,50	2.244.187,66	2.722.379,68	20.232.768,86	3.987.500,00
Rendimentos de Aplicação Financeira	795.734,16	3.142.259,22	3.248.108,58	1.075.353,62	899.676,03	594.519,34	624.667,60	2.472.509,99	910.155,20	1.354.621,58	2.026.717,83	2.654.066,43	19.838.359,98	3.981.500,00
Outras Receitas Patrimoniais	120.968,56	21.417,10	35.211,46	15.854,19	16.532,39	19.766,68	22.189,51	23.810,15	18.630,57	14.245,42	17.470,12	68.313,13	394.409,28	306.000,00
Receita Agropecuária	0,00	0,00	0,00	0,00	0,00	0,00	0,00	0,00	0,00	0,00	0,00	0,00	0,00	0,00
Receita Industrial	0,00	0,00	0,00	0,00	0,00	0,00	0,00	0,00	0,00	0,00	0,00	0,00	0,00	0,00
Receita de Serviços	0,00	0,00	0,00	0,00	0,00	0,00	0,00	0,00	0,00	0,00	0,00	0,00	0,00	0,00
Transferências Correntes	27.383.804,87	22.676.827,92	19.751.167,78	20.197.823,04	20.750.855,76	17.928.395,64	22.822.023,43	18.502.492,10	22.462.301,00	17.471.310,97	18.787.699,63	31.542.557,65	280.257.259,69	233.978.100,00
Cota-Parte do FPM	5.746.169,06	7.710.695,36	5.077.847,63	5.159.959,68	5.562.260,17	6.760.885,55	7.106.113,50	5.475.653,91	6.948.619,96	4.660.329,45	6.334.970,98	10.201.863,83	77.765.369,08	73.600.000,00
Cota-Parte do ICMS	3.394.617,02	3.417.098,16	3.403.605,43	3.861.189,56	3.592.865,35	2.723.396,09	4.931.039,38	3.636.506,56	4.393.447,34	3.620.442,18	3.335.566,30	5.229.123,92	45.766.848,31	34.000.000,00
Cota-Parte do IPVA	5.325.144,72	2.059.128,75	1.862.459,28	1.725.971,64	1.428.151,10	530.627,52	687.875,15	758.768,36	791.909,48	840.218,69	631.366,99	878.425,00	17.520.075,08	17.300.000,00
Cota-Parte do ITR	113,63	29,67	130,29	195,60	74,70	247,45	451,96	294,86	1.231,80	6.409,51	1.272,63	344,33	10.796,43	10.000,00
Transferências de LC nº 61/1989	20.913,93	24.262,09	28.010,58	29.636,95	23.674,79	30.477,97	28.156,93	24.673,38	30.262,47	30.170,25	27.766,38	31.894,62	330.340,54	270.000,00
Transferências do FUNDEC	6.364.521,16	5.460.918,67	5.211.664,86	5.540.927,61	5.104.777,45	3.898.802,72	6.030.362,10	4.729.054,89	5.524.606,90	4.890.776,58	4.561.837,81	7.378.396,86	64.645.562,63	62.800.000,00
Outras Transferências Correntes	6.512.324,85	4.004.705,20	3.967.449,69	3.859.778,00	4.019.061,20	4.025.966,92	4.038.024,41	3.874.438,14	4.772.001,05	3.432.963,91	3.894.986,44	7.822.789,89	54.234.265,62	45.999.100,00
Outras Receitas Correntes	475.963,72	405.760,39	350.649,26	921.037,81	362.848,80	1.062.906,02	310.998,64	244.150,05	929.763,00	304.589,83	334.094,49	1.754.279,56	7.473.041,57	6.047.700,00
DEDUÇÕES (II)	4.551.883,56	6.705.895,15	6.345.392,16	4.171.963,51	4.178.636,83	3.536.522,80	3.496.748,54	5.271.100,78	3.622.123,32	3.550.018,38	5.402.338,99	7.514.687,15	58.347.311,25	43.377.000,00
Contrib. do Servidor para o Plano de Previdência	1.374.515,13	1.376.198,41	1.437.805,14	1.427.197,39	1.430.448,01	1.431.227,43	1.433.111,44	1.438.577,53	1.450.251,27	1.467.353,39	1.529.411,81	2.794.074,66	15.596.011,61	18.261.000,00
Compensações Financeiras entre Regimes Previdenciários	55.940,02	55.979,96	58.649,77	58.649,77	57.886,87	58.380,51	58.380,51	0,00	57.807,71	70.838,77	75.604,42	228.302,38	836.220,89	600.000,00
Rendimentos de Aplicações de Recursos Previdenciários	289.964,50	2.585.958,19	2.734.726,94	526.886,92	364.898,52	37.738,86	37.956,43	1.852.903,47	186.439,28	180.296,73	1.731.127,51	1.844.188,59	1.232.485,94	900.000,00
Delegação de Receita para Formação do FUNDEC	2.851.863,91	2.897.168,00	2.114.440,30	2.159.420,47	2.245.463,43	2.066.120,43	1.961.300,16	1.979.679,78	1.927.626,36	1.631.729,49	2.086.195,05	2.658.121,02	26.727.592,81	23.640.000,00
RECEITA CORRENTE LÍQUIDA (III) = (I) - (II)	60.469.527,01	44.553.664,71	33.337.423,35	34.187.091,35	33.599.389,34	31.055.178,63	35.217.111,40	32.013.735,23	38.917.688,84	32.877.620,82	33.356.990,39	55.096.540,59	466.852.641,27	429.820.000,00
(*) Transferências obrigatórias da União relativas às emendas das agendas (art. 166-A, § 1º, da CF) (IV)	4.036,39	3.441,19	3.362,47	3.772,25	203.615,57	11.038,55	13.005,26	11.982,71	616.280,60	16.011,41	363.381,38	1.469.169	1.469.169	0,00
RECEITA CORRENTE LÍQUIDA AJUSTADA PARA CÁLCULO DOS LIMITES DE ENDIVIDAMENTO (V) = (III) - (IV)	60.465.490,62	44.550.023,52	33.334.060,88	34.183.319,31	33.395.673,77	31.045.138,08	35.204.106,14	32.001.755,52	38.101.388,24	32.861.608,61	32.993.609,01	55.251.871,81	464.388.044,51	429.820.000,00
(*) Transferências da União relativas às emendas das agendas (art. 166, § 1º, da CF) (VI)	0,00	0,00	0,00	0,00	0,00	0,00	0,00	0,00	0,00	0,00	0,00	0,00	0,00	0,00
(*) Transferências da União relativas à remuneração das empresas comunitárias de saúde e de combate às doenças (CF, art. 198, §1º) (VII)	282.348,00	282.348,00	282.348,00	276.276,00	276.276,00	276.276,00	276.276,00	276.276,00	282.348,00	279.312,00	279.312,00	282.348,00	961.660,00	3.637.126,00
(*) Outras Deduções Constitucionais ou Legais (VIII)	0,00	0,00	0,00	0,00	0,00	0,00	0,00	0,00	0,00	0,00	0,00	0,00	0,00	0,00
RECEITA CORRENTE LÍQUIDA AJUSTADA PARA CÁLCULO DOS LIMITES DA DESPESA COM PESSOAL (IX) = (V) - (VI - VII - VIII)	60.183.142,62	44.267.675,52	33.051.711,88	33.907.043,31	33.119.397,77	30.768.882,08	35.927.830,14	31.719.407,52	37.822.076,24	32.582.296,61	32.711.261,01	54.690.211,81	460.750.916,51	426.215.000,00

<div><div>siconfi</div><div>Sistema de Informações Contábeis e Fiscais do Setor Público Brasileiro</div><div>TESOURO NACIONAL</div></div>	Relatório Resumido de Execução Orçamentária
	Prefeitura Municipal de Peruíbe - SP (Poder Executivo)
	Orçamentos Fiscal e da Seguridade Social
	CNPJ: 46578514000120
	Exercício: 2025
	Período de referência: 6º bimestre

RREO-Anexo 03 | Tabela 3.2 - Demonstrativo da Receita Corrente Líquida - Municípios

Notas Explicativas	Valores
	31/12/2025
Notas Explicativas	-
Notas Explicativas	

RREO-Anexo 04 | Tabela 4 - Demonstrativo das Receitas e Despesas Previdenciárias

Receitas Previdenciárias - RPPS - Fundo em Capitalização (Plano Previdenciário)	Execução da Receita	
	PREVISÃO ATUALIZADA (a)	RECEITAS REALIZADAS ATÉ O BIMESTRE (b)
Receitas	-	-
RECEITAS CORRENTES (I)	40.473.500,00	52.849.141,26
Receita de Contribuições dos Segurados	18.261.000,00	18.586.011,61
Ativo	17.436.500,00	17.731.763,69
Inativo	734.500,00	758.767,15
Pensionista	90.000,00	95.480,77
Receita de Contribuições Patronais	20.702.500,00	21.036.936,75
Ativo	20.702.500,00	21.036.936,75
Inativo	0,00	0,00
Pensionista	0,00	0,00
Receita Patrimonial	900.000,00	12.352.485,94
Receitas Imobiliárias	0,00	0,00
Receitas de Valores Mobiliários	900.000,00	12.352.485,94
Outras Receitas Patrimoniais	0,00	0,00
Receita de Serviços	0,00	0,00
Outras Receitas Correntes	610.000,00	873.706,96
Compensação Financeira entre os Regimes	600.000,00	836.220,89
Receita de Aportes Periódicos para Amortização de Déficit Atuarial do RPPS (II)	0,00	0,00
Demais Receitas Correntes	10.000,00	37.486,07
RECEITAS DE CAPITAL (III)	0,00	0,00
Alienação de Bens, Direitos e Ativos	0,00	0,00
Amortização de Empréstimos	0,00	0,00
Outras Receitas de Capital	0,00	0,00
TOTAL DAS RECEITAS DO FUNDO EM CAPITALIZAÇÃO (IV) = (I + III - II)	40.473.500,00	52.849.141,26

<div><div>siconfi</div><div>Sistema de Informações Contábeis e Fiscais do Setor Público Brasileiro</div><div>TESOURO NACIONAL</div></div>	Relatório Resumido de Execução Orçamentária
	Prefeitura Municipal de Peruíbe - SP (Poder Executivo)
	Orçamentos Fiscal e da Seguridade Social
	CNPJ: 46578514000120
	Exercício: 2025
	Período de referência: 6º bimestre

RREO-Anexo 04 | Tabela 4 - Demonstrativo das Receitas e Despesas Previdenciárias

Despesas Previdenciárias - RPPS - Fundo em Capitalização (Plano Previdenciário)	Execução da Despesa				
	DOTAÇÃO ATUALIZADA (c)	DESPESAS EMPENHADAS ATÉ O BIMESTRE (d)	DESPESAS LIQUIDADAS ATÉ O BIMESTRE (e)	DESPESAS PAGAS ATÉ O BIMESTRE (f)	INSCRITAS EM RESTOS A PAGAR NÃO PROCESSADOS NO EXERCÍCIO (g)
Despesas	-	-	-	-	-
Benefícios	36.850.000,00	36.606.990,12	36.606.990,12	36.606.990,12	0,00
Aposentadorias	31.400.000,00	31.171.036,91	31.171.036,91	31.171.036,91	0,00
Pensões por Morte	5.450.000,00	5.435.953,21	5.435.953,21	5.435.953,21	0,00
Outras Despesas Previdenciárias	1.200.000,00	755.849,31	755.849,31	753.596,54	0,00
Compensação Financeira entre os Regimes	1.200.000,00	755.849,31	755.849,31	753.596,54	0,00
Demais Despesas Previdenciárias	0,00	0,00	0,00	0,00	0,00
TOTAL DAS DESPESAS DO FUNDO EM CAPITALIZAÇÃO (V)	38.050.000,00	37.362.839,43	37.362.839,43	37.360.586,66	0,00
RESULTADO PREVIDENCIÁRIO - FUNDO EM CAPITALIZAÇÃO (VI) = (IV - V)	2.423.500,00	15.486.301,83	15.486.301,83	15.488.554,60	

siconfi

Sistema de Informações
Contábeis e Fiscais do
Setor Público Brasileiro

TESOURO NACIONAL

Relatório Resumido de Execução Orçamentária

Prefeitura Municipal de Peruíbe - SP (Poder Executivo)

Orçamentos Fiscal e da Seguridade Social

CNPJ: 46578514000120

Exercício: 2025

Período de referência: 6º bimestre

RREO-Anexo 04 | Tabela 4 - Demonstrativo das Receitas e Despesas Previdenciárias

Recursos RPPS Arrecadados em Exercícios Anteriores	Previsão Orçamentária
Recursos RPPS Arrecadados em Exercícios Anteriores	PREVISÃO ORÇAMENTÁRIA
VALOR	-
	0,00

RREO-Anexo 04 | Tabela 4 - Demonstrativo das Receitas e Despesas Previdenciárias

Reserva Orçamentária do RPPS	Previsão Orçamentária
Reserva Orçamentária do RPPS	PREVISÃO ORÇAMENTÁRIA
VALOR	-
	4.063.500,00

RREO-Anexo 04 | Tabela 4 - Demonstrativo das Receitas e Despesas Previdenciárias

Aportes de Recursos para o Fundo em Capitalização do RPPS	Aportes de Recursos
Aportes de Recursos para o Fundo em Capitalização do RPPS	APORTES REALIZADOS
Plano de Amortização - Contribuição Patronal Suplementar	-
Plano de Amortização - Aporte Periódico de Valores Predefinidos	0,00
Outros Aportes para o RPPS	0,00
Recursos para Cobertura de Déficit Financeiro	0,00

RREO-Anexo 04 | Tabela 4 - Demonstrativo das Receitas e Despesas Previdenciárias

Bens e Direitos do RPPS (Fundo em Capitalização)	Período de Referência
Bens e Direitos do RPPS (Fundo em Capitalização)	SALDO ATUAL
Caixa e Equivalentes de Caixa	44,00
Investimentos e Aplicações	115.963.979,59
Outros Bens e Direitos	3.005.292,42


RREO-Anexo 04 | Tabela 4 - Demonstrativo das Receitas e Despesas Previdenciárias

Receitas Previdenciárias - RPPS - Fundo em Repartição (Plano Financeiro)	Execução da Receita	
Receitas	PREVISÃO ATUALIZADA (a)	RECEITAS REALIZADAS ATÉ O BIMESTRE (b)
RECEITAS CORRENTES (VII)	-	-
Receita de Contribuições dos Segurados	0,00	0,00
Ativo		
Inativo		
Pensionista		
Receita de Contribuições Patronais	0,00	0,00
Ativo		
Inativo		
Pensionista		
Receita Patrimonial	0,00	0,00
Receitas Imobiliárias		
Receitas de Valores Mobiliários		
Outras Receitas Patrimoniais		
Receita de Serviços		
Outras Receitas Correntes	0,00	0,00
Compensação Financeira entre os Regimes		
Demais Receitas Correntes		
RECEITAS DE CAPITAL (VIII)	0,00	0,00
Alienação de Bens, Direitos e Ativos		
Amortização de Empréstimos		
Outras Receitas de Capital		
TOTAL DAS RECEITAS DO FUNDO EM REPARTIÇÃO (IX) = (VII + VIII)	0,00	0,00

 Sistema de Informações Contábeis e Fiscais do Setor Público Brasileiro TESOURO NACIONAL	Relatório Resumido de Execução Orçamentária
	Prefeitura Municipal de Peruíbe - SP (Poder Executivo)
	Orçamentos Fiscal e da Seguridade Social
	CNPJ: 46578514000120
	Exercício: 2025
	Período de referência: 6º bimestre

RREO-Anexo 04 | Tabela 4 - Demonstrativo das Receitas e Despesas Previdenciárias

Despesas Previdenciárias - RPPS - Fundo em Repartição (Plano Financeiro)	Execução da Despesa				
	DOTAÇÃO ATUALIZADA (c)	DESPESAS EMPENHADAS ATÉ O BIMESTRE (d)	DESPESAS LIQUIDADAS ATÉ O BIMESTRE (e)	DESPESAS PAGAS ATÉ O BIMESTRE (f)	INSCRITAS EM RESTOS A PAGAR NÃO PROCESSADOS NO EXERCÍCIO (g)
Despesas	-	-	-	-	-
Benefícios	0,00	0,00	0,00	0,00	0,00
Aposentadorias					
Pensões por Morte					
Outras Despesas Previdenciárias	0,00	0,00	0,00	0,00	0,00
Compensação Financeira entre os Regimes					
Demais Despesas Previdenciárias					
TOTAL DAS DESPESAS DO FUNDO EM REPARTIÇÃO (X)	0,00	0,00	0,00	0,00	0,00
RESULTADO PREVIDENCIÁRIO - FUNDO EM REPARTIÇÃO (XI) = (IX - X)					

 Sistema de Informações Contábeis e Fiscais do Setor Público Brasileiro TESOURO NACIONAL	Relatório Resumido de Execução Orçamentária
	Prefeitura Municipal de Peruíbe - SP (Poder Executivo)
	Orçamentos Fiscal e da Seguridade Social
	CNPJ: 46578514000120
	Exercício: 2025
	Período de referência: 6º bimestre

RREO-Anexo 04 | Tabela 4 - Demonstrativo das Receitas e Despesas Previdenciárias

Aportes de Recursos para o Fundo em Repartição do RPPS	Aportes de Recursos
	APORTES REALIZADOS
Aportes de Recursos para o Fundo em Repartição do RPPS	-
Recursos para Cobertura de Insuficiências Financeiras	0,00
Recursos para Formação de Reserva	0,00

RREO-Anexo 04 | Tabela 4 - Demonstrativo das Receitas e Despesas Previdenciárias

Bens e Direitos do RPPS (Fundo em Repartição)	Período de Referência
	SALDO ATUAL
Bens e Direitos do RPPS (Fundo em Repartição)	-
Caixa e Equivalentes de Caixa	454,22
Investimentos e Aplicações	76.547.371,90
Outros Bens e Direitos	0,00


RREO-Anexo 04 | Tabela 4 - Demonstrativo das Receitas e Despesas Previdenciárias

Receitas da Administração - RPPS	Execução da Receita	
	PREVISÃO ATUALIZADA (a)	RECEITAS REALIZADAS ATÉ O BIMESTRE (b)
Receitas da Administração - RPPS	-	-
RECEITAS CORRENTES	2.437.500,00	2.330.241,35
TOTAL DAS RECEITAS DA ADMINISTRAÇÃO RPPS - (XII)	2.437.500,00	2.330.241,35

 <div>Sistema de Informações Contábeis e Fiscais do Setor Público Brasileiro</div> <div>TESOURO NACIONAL</div>	Relatório Resumido de Execução Orçamentária
	Prefeitura Municipal de Peruíbe - SP (Poder Executivo)
	Orçamentos Fiscal e da Seguridade Social
	CNPJ: 46578514000120
	Exercício: 2025
Período de referência: 6º bimestre	

RREO-Anexo 04 | Tabela 4 - Demonstrativo das Receitas e Despesas Previdenciárias

Despesas da Administração - RPPS	Execução da Despesa				
	DOTAÇÃO ATUALIZADA (c)	DESPESAS EMPENHADAS ATÉ O BIMESTRE (d)	DESPESAS LIQUIDADAS ATÉ O BIMESTRE (e)	DESPESAS PAGAS ATÉ O BIMESTRE (f)	INSCRITAS EM RESTOS A PAGAR NÃO PROCESSADOS NO EXERCÍCIO (g)
Despesas da Administração - RPPS	-	-	-	-	-
DESPESAS CORRENTES (XIII)	2.662.500,00	2.325.035,28	2.271.787,37	2.269.147,34	53.247,91
Pessoal e Encargos Sociais	1.523.000,00	1.354.047,90	1.354.047,90	1.354.047,90	0,00
Demais Despesas Correntes	1.139.500,00	970.987,38	917.739,47	915.099,44	53.247,91
DESPESAS DE CAPITAL (XIV)	40.000,00	3.327,00	3.327,00	3.327,00	0,00
TOTAL DAS DESPESAS DA ADMINISTRAÇÃO RPPS (XV) = (XIII + XIV)	2.702.500,00	2.328.362,28	2.275.114,37	2.272.474,34	53.247,91
RESULTADO DA ADMINISTRAÇÃO RPPS (XVI) = (XII - XV)	-265.000,00	1.879,07	55.126,98	57.767,01	


 <div>Sistema de Informações Contábeis e Fiscais do Setor Público Brasileiro</div> <div>TESOURO NACIONAL</div>	Relatório Resumido de Execução Orçamentária
	Prefeitura Municipal de Peruíbe - SP (Poder Executivo)
	Orçamentos Fiscal e da Seguridade Social
	CNPJ: 46578514000120
	Exercício: 2025
	Período de referência: 6º bimestre

RREO-Anexo 04 | Tabela 4 - Demonstrativo das Receitas e Despesas Previdenciárias

Bens e Direitos - Administração do RPPS	Período de Referência
	SALDO ATUAL
Bens e Direitos - Administração do RPPS	-
Caixa e Equivalentes de Caixa	0,00
Investimentos e Aplicações	0,00
Outros Bens e Direitos	0,00


RREO-Anexo 04 | Tabela 4 - Demonstrativo das Receitas e Despesas Previdenciárias

Receitas Previdenciárias (Benefícios Mantidos Pelo Tesouro)	Execução da Receita	
	PREVISÃO ATUALIZADA (a)	RECEITAS REALIZADAS ATÉ O BIMESTRE (b)
Receitas Previdenciárias (Benefícios Mantidos Pelo Tesouro)	-	-
Contribuições dos Servidores	0,00	0,00
Demais Receitas Previdenciárias	0,00	0,00
TOTAL DAS RECEITAS (BENEFÍCIOS MANTIDOS PELO TESOURO) (XVII)	0,00	0,00

 <div>Sistema de Informações Contábeis e Fiscais do Setor Público Brasileiro</div> <div>TESOURO NACIONAL</div>	Relatório Resumido de Execução Orçamentária
	Prefeitura Municipal de Peruibe - SP (Poder Executivo)
	Orçamentos Fiscal e da Seguridade Social
	CNPJ: 46578514000120
	Exercício: 2025
	Período de referência: 6º bimestre

RREO-Anexo 04 | Tabela 4 - Demonstrativo das Receitas e Despesas Previdenciárias

Despesas Previdenciárias (Benefícios Mantidos Pelo Tesouro)	Execução da Despesa				
	DOTAÇÃO ATUALIZADA (c)	DESPESAS EMPENHADAS ATÉ O BIMESTRE (d)	DESPESAS LIQUIDADAS ATÉ O BIMESTRE (e)	DESPESAS PAGAS ATÉ O BIMESTRE (f)	INSCRITAS EM RESTOS A PAGAR NÃO PROCESSADOS NO EXERCÍCIO (g)
Despesas Previdenciárias (Benefícios Mantidos Pelo Tesouro)	-	-	-	-	-
Aposentadorias	0,00	0,00	0,00	0,00	0,00
Pensões	0,00	0,00	0,00	0,00	0,00
Outras Despesas Previdenciárias	0,00	0,00	0,00	0,00	0,00
TOTAL DAS DESPESAS (BENEFÍCIOS MANTIDOS PELO TESOIRO) (XVIII)	0,00	0,00	0,00	0,00	0,00
RESULTADO DOS BENEFÍCIOS MANTIDOS PELO TESOIRO (XIX) = (XVII - XVIII)	0,00	0,00	0,00	0,00	

 <div>Sistema de Informações Contábeis e Fiscais do Setor Público Brasileiro</div> <div>TESOURO NACIONAL</div>	Relatório Resumido de Execução Orçamentária
	Prefeitura Municipal de Peruíbe - SP (Poder Executivo)
	Orçamentos Fiscal e da Seguridade Social
	CNPJ: 46578514000120
	Exercício: 2025
	Período de referência: 6º bimestre

RREO-Anexo 04 | Tabela 4 - Demonstrativo das Receitas e Despesas Previdenciárias

Notas Explicativas	Valores
	31/12/2025
Notas Explicativas	-
Notas Explicativas	


RREO-Anexo 06 | Tabela 6.3 - Demonstrativo dos Resultados Primário e Nominal - Municípios

Cálculo Acima da Linha - Receitas Primárias	Receita Orçamentária	
	PREVISÃO ATUALIZADA	Até o Bimestre / 2025 RECEITAS REALIZADAS (a)
Cálculo Acima da Linha - Receitas Primárias	-	-
RECEITAS CORRENTES (EXCETO FONTES RPPS) (I)	429.810.000,00	465.815.155,20
Impostos, Taxas e Contribuições de Melhoria	193.734.700,00	201.269.168,34
IPTU	96.473.000,00	96.080.391,19
ISS	14.823.500,00	18.187.827,40
ITBI	12.003.000,00	12.453.720,91
IRRF	29.667.200,00	33.216.108,05
Outros Impostos, Taxas e Contribuições de Melhoria	40.768.000,00	41.331.120,79
Contribuições	17.282.000,00	16.348.288,45
Receita Patrimonial	2.987.500,00	7.880.282,92
Aplicações Financeiras (II)	2.681.500,00	7.485.873,64
Outras Receitas Patrimoniais	306.000,00	394.409,28
Transferências Correntes	210.363.100,00	233.684.666,88
Cota-Parte do FPM	60.300.000,00	63.919.269,79
Cota-Parte do ICMS	27.200.000,00	36.608.679,66
Cota-Parte do IPVA	13.840.000,00	14.013.979,53
Cota-Parte do ITR	8.000,00	8.637,26
Transferências da LC nº 61/1989	216.000,00	264.272,39
Transferências do FUNDEB	62.800.000,00	64.645.562,63
Outras Transferências Correntes	45.999.100,00	54.224.265,62
Demais Receitas Correntes	5.442.700,00	6.632.748,61
Outras Receitas Financeiras (III)	0,00	0,00
Receitas Correntes Restantes	5.442.700,00	6.632.748,61
RECEITAS PRIMÁRIAS CORRENTES (EXCETO FONTES RPPS) (IV) = (I - (II + III))	427.128.500,00	458.329.281,56
RECEITAS PRIMÁRIAS CORRENTES (COM FONTES RPPS) (V)	42.011.000,00	42.826.896,67
RECEITAS NÃO PRIMÁRIAS CORRENTES (COM FONTES RPPS) (VI)	900.000,00	12.352.485,94
RECEITAS DE CAPITAL (EXCETO FONTES RPPS) (VII)	26.879.000,00	30.931.971,20
Operações de Crédito (VIII)	0,00	0,00
Amortização de Empréstimos (IX)	0,00	0,00
Alienação de Bens	800.000,00	0,00
Receitas de Alienação de Investimentos Temporários (X)	0,00	0,00
Receitas de Alienação de Investimentos Permanentes (XI)	0,00	0,00
Outras Alienações de Bens	800.000,00	0,00
Transferências de Capital	26.079.000,00	30.931.971,20
Convênios	14.046.000,00	7.425.065,43
Outras Transferências de Capital	12.033.000,00	23.506.905,77
Outras Receitas de Capital	0,00	0,00
Outras Receitas de Capital Não Primárias (XII)	0,00	0,00
Outras Receitas de Capital Primárias	0,00	0,00
RECEITAS PRIMÁRIAS DE CAPITAL (EXCETO FONTES RPPS) (XIII) = (VII - (VIII + IX + X + XI + XII))	26.879.000,00	30.931.971,20
RECEITAS PRIMÁRIAS DE CAPITAL (COM FONTES RPPS) (XIV)	0,00	0,00
RECEITAS NÃO PRIMÁRIAS DE CAPITAL (COM FONTES RPPS) (XV)	0,00	0,00
RECEITA PRIMÁRIA TOTAL (XVI) = (IV + V + XIII + XIV)	496.018.500,00	532.088.149,43
RECEITA PRIMÁRIA TOTAL (EXCETO FONTES RPPS) (XVII) = (IV + XIII)	454.007.500,00	489.261.252,76

<div><div>siconfi</div><div>Sistema de Informações Contábeis e Fiscais do Setor Público Brasileiro</div><div>TESOURO NACIONAL</div></div>	Relatório Resumido de Execução Orçamentária
	Prefeitura Municipal de Peruipe - SP (Poder Executivo)
	Orçamentos Fiscal e da Seguridade Social
	CNPJ: 46578514000120
	Exercício: 2025
	Período de referência: 6º bimestre

RREO-Anexo 06 | Tabela 6.3 - Demonstrativo dos Resultados Primário e Nominal - Municípios

Cálculo Acima da Linha - Despesas Primárias	Despesa Orçamentária						
	DOTAÇÃO ATUALIZADA	Até o Bimestre / 2025					RESTOS A PAGAR NÃO PROCESSADOS
		DESPESAS EMPENHADAS	DESPESAS LIQUIDADAS	DESPESAS PAGAS (a)	RESTOS A PAGAR PROCESSADOS PAGOS (b)	LIQUIDADOS	
Cálculo Acima da Linha - Despesas Primárias	-	-	-	-	-	-	-
DESPESAS CORRENTES (EXCETO FONTES RPPS) (XVIII)	460.560.468,07	422.079.069,09	415.931.693,30	371.839.001,47	43.241.079,85	3.856.256,55	3.607.807,84
Pessoal e Encargos Sociais	220.969.847,71	217.772.734,58	217.772.734,58	215.575.397,62	1.953.568,35	0,00	0,00
Juros e Encargos da Dívida (XX)	14.513.513,65	14.498.365,64	14.498.365,64	14.498.365,64	0,00	0,00	0,00
Outras Despesas Correntes	225.077.106,71	189.807.968,87	183.660.593,08	141.765.238,21	41.287.511,50	3.856.256,55	3.607.807,84
DESPESAS PRIMÁRIAS CORRENTES (EXCETO FONTES RPPS) (XX) = (XVIII - XX)	446.046.954,42	407.580.703,45	401.433.327,66	357.340.635,83	43.241.079,85	3.856.256,55	3.607.807,84
DESPESAS PRIMÁRIAS CORRENTES (COM FONTES RPPS) (XXI)	41.072.500,00	40.007.019,71	39.953.771,80	39.948.879,00	0,00	74.899,18	74.899,18
DESPESAS NÃO PRIMÁRIAS CORRENTES (COM FONTES RPPS) (XXII)	0,00	0,00	0,00	0,00	0,00	0,00	0,00
DESPESAS DE CAPITAL (EXCETO FONTES RPPS) (XXIII)	76.438.442,43	43.858.384,60	41.800.015,21	38.400.542,75	5.078.114,10	3.565.707,03	3.565.707,03
Investimentos	62.543.356,08	30.047.721,76	27.989.352,37	24.589.879,91	5.078.114,10	3.565.707,03	3.565.707,03
Inversões Financeiras	0,00	0,00	0,00	0,00	0,00	0,00	0,00
Concessão de Empréstimos e Financiamentos (XXIV)	0,00	0,00	0,00	0,00	0,00	0,00	0,00
Aquisição de Título de Capital já Integralizado (XXV)	0,00	0,00	0,00	0,00	0,00	0,00	0,00
Aquisição de Título de Crédito (XXVI)	0,00	0,00	0,00	0,00	0,00	0,00	0,00
Demais Inversões Financeiras	0,00	0,00	0,00	0,00	0,00	0,00	0,00
Amortização da Dívida (XXVII)	13.895.086,35	13.810.662,84	13.810.662,84	13.810.662,84	0,00	0,00	0,00
DESPESAS PRIMÁRIAS DE CAPITAL (EXCETO FONTES RPPS) (XXVIII) = (XXIII - (XXIV + XXV + XXVI + XXVII))	62.543.356,08	30.047.721,76	27.989.352,37	24.589.879,91	5.078.114,10	3.565.707,03	3.565.707,03
RESERVA DE CONTINGÊNCIA (XXIX)	0,00						
DESPESAS PRIMÁRIAS DE CAPITAL (COM FONTES RPPS) (XXX)	40.000,00	3.327,00	3.327,00	3.327,00	0,00	0,00	0,00
DESPESAS NÃO PRIMÁRIAS DE CAPITAL (COM FONTES RPPS) (XXXI)	0,00	0,00	0,00	0,00	0,00	0,00	0,00
DESPESA PRIMÁRIA TOTAL (XXXII) = (XX + XXI + XXVIII + XXIX + XXX)	549.702.810,50	477.638.771,92	469.379.778,83	421.882.721,74	48.319.193,95	7.496.862,76	7.248.414,05
DESPESA PRIMÁRIA TOTAL (EXCETO FONTES RPPS) (XXXIII) = (XX + XXVIII + XXXI)	508.590.310,50	437.628.425,21	429.422.680,03	381.930.515,74	48.319.193,95	7.421.963,58	7.173.514,87

 <div>Sistema de Informações Contábeis e Fiscais do Setor Público Brasileiro</div> <div>TESOURO NACIONAL</div>	Relatório Resumido de Execução Orçamentária
	Prefeitura Municipal de Peruíbe - SP (Poder Executivo)
	Orçamentos Fiscal e da Seguridade Social
	CNPJ: 46578514000120
	Exercício: 2025
	Período de referência: 6º bimestre

RREO-Anexo 06 | Tabela 6.3 - Demonstrativo dos Resultados Primário e Nominal - Municípios

Resultado Primário - Acima da Linha	Até o Bimestre / 2025
	VALOR
Resultado Primário - Acima da Linha	-
RESULTADO PRIMÁRIO (COM RPPS) - Acima da Linha (XXXIV) = (XVla - (XXXIIa +XXXIIb + XXXIIc))	54.637.819,69
RESULTADO PRIMÁRIO (SEM RPPS) - Acima da Linha (XXXV) = (XVIIa - (XXXIIIa +XXXIIIb + XXXIIIC))	51.838.028,20

RREO-Anexo 06 | Tabela 6.3 - Demonstrativo dos Resultados Primário e Nominal - Municípios

Meta Fiscal para o Resultado Primário	Meta Fixada na LDO
	VALOR CORRENTE
Meta Fiscal para o Resultado Primário	-
Meta fixada no Anexo de Metas Fiscais da LDO para o exercício de referência	-9.703.624,79

RREO-Anexo 06 | Tabela 6.3 - Demonstrativo dos Resultados Primário e Nominal - Municípios

Juros Nominais	Até o Bimestre / 2025
	VALOR INCORRIDO
Juros Nominais	-
Juros, Encargos e Variações Monetárias Ativos (Exceto RPPS) (XXXVI)	7.510.645,09
Juros, Encargos e Variações Monetárias Passivos (Exceto RPPS) (XXXVII)	14.462.411,07

RREO-Anexo 06 | Tabela 6.3 - Demonstrativo dos Resultados Primário e Nominal - Municípios

Resultado Nominal - Acima da Linha	Até o Bimestre / 2025
	VALOR
Resultado Nominal - Acima da Linha	-
RESULTADO NOMINAL (SEM RPPS) - Acima da Linha (XXXVIII) = XXXV + (XXXVI - XXXVII)	44.886.262,22

RREO-Anexo 06 | Tabela 6.3 - Demonstrativo dos Resultados Primário e Nominal - Municípios

Cálculo Abaixo da Linha - Resultado Nominal	Saldo	
	Em 31/12/2024 (a)	Até o Bimestre 2025 (b)
Cálculo Abaixo da Linha - Resultado Nominal	-	-
DÍVIDA CONSOLIDADA (XXXIX)	111.296.058,77	106.085.297,11
DEDUÇÕES (XL)	7.659.293,45	38.098.224,78
Disponibilidade de Caixa	-2.062.697,61	31.411.431,45
Disponibilidade de Caixa Bruta	50.637.280,34	82.498.258,72
(-) Restos a Pagar Processados (XLI)	49.308.669,19	47.799.225,24
(-) Depósitos Restituíveis e Valores Vinculados	3.391.308,76	3.287.602,03
Demais Haveres Financeiros	9.721.991,06	6.686.793,33
DÍVIDA CONSOLIDADA LÍQUIDA (XLII) = (XXXIX - XL)	103.636.765,32	67.987.072,33

RREO-Anexo 06 | Tabela 6.3 - Demonstrativo dos Resultados Primário e Nominal - Municípios


Resultado Nominal - Abaixo da Linha	Até o Bimestre / 2025
	VALOR
Resultado Nominal - Abaixo da Linha	-
RESULTADO NOMINAL (SEM RPPS) - Abaixo da Linha (XLIII) = (XLIIa - XLIIb)	35.649.692,99

RREO-Anexo 06 | Tabela 6.3 - Demonstrativo dos Resultados Primário e Nominal - Municípios

Meta Fiscal para o Resultado Nominal	Meta Fixada na LDO
	VALOR CORRENTE
Meta Fiscal para o Resultado Nominal	-
Meta fixada no Anexo de Metas Fiscais da LDO para o exercício de referência	11.494.363,86

RREO-Anexo 06 | Tabela 6.3 - Demonstrativo dos Resultados Primário e Nominal - Municípios

Ajuste Metodológico	Até o Bimestre / 2025
	VALOR
Ajuste Metodológico	-
VARIAÇÃO DO SALDO DE RPP (XLIV) = (XLIIb - XLIIa)	-1.509.443,95
RECEITA DE ALIENAÇÃO DE INVESTIMENTOS PERMANENTES (XLV) = (XI)	0,00
VARIAÇÃO CAMBIAL (XLVI)	0,00
VARIAÇÃO DO SALDO DE PRECATÓRIOS INTEGRANTES DA DC (XLVII)	0,00
VARIAÇÃO DO SALDO DAS DEMAIS OBRIGAÇÕES INTEGRANTES DA DC (XLVIII)	0,00
OUTROS AJUSTES (XLIX)	0,00
RESULTADO NOMINAL (SEM RPPS) AJUSTADO - Abaixo da Linha (L) = (XLIII + (XLIV - XLV - XLVI + XLVII + XLVIII) +/- (XLIX))	34.140.249,04

 <div>Sistema de Informações Contábeis e Fiscais do Setor Público Brasileiro</div> <div>TESOURO NACIONAL</div>	Relatório Resumido de Execução Orçamentária
	Prefeitura Municipal de Peruíbe - SP (Poder Executivo)
	Orçamentos Fiscal e da Seguridade Social
	CNPJ: 46578514000120
	Exercício: 2025
Período de referência: 6º bimestre	

RREO-Anexo 06 | Tabela 6.3 - Demonstrativo dos Resultados Primário e Nominal - Municípios


Resultado Primário - Abaixo da Linha	Até o Bimestre / 2025
	VALOR
Resultado Primário - Abaixo da Linha	-
RESULTADO PRIMÁRIO (SEM RPPS) - Abaixo da Linha (LI) = (L) - (XXXVI - XXXVII)	41.092.015,02

RREO-Anexo 06 | Tabela 6.3 - Demonstrativo dos Resultados Primário e Nominal - Municípios

Informações Adicionais	PREVISÃO ORÇAMENTÁRIA
	PREVISÃO ORÇAMENTÁRIA
Informações Adicionais	-
SALDO DE EXERCÍCIOS ANTERIORES	14.766.814,49
Recursos Arrecadados em Exercícios Anteriores - RPPS	0,00
Superávit Financeiro Utilizado para Abertura e Reabertura de Créditos Adicionais	14.766.814,49
RESERVA ORÇAMENTÁRIA DO RPPS	4.063.500,00

RREO-Anexo 06 | Tabela 6.3 - Demonstrativo dos Resultados Primário e Nominal - Municípios

Notas Explicativas	Valores
	31/12/2025
Notas Explicativas	-
Notas Explicativas	


 <div>Sistema de Informações Contábeis e Fiscais do Setor Público Brasileiro</div> <div>TESOURO NACIONAL</div>	Relatório Resumido de Execução Orçamentária
	Prefeitura Municipal de Peruíbe - SP (Poder Executivo)
	Orçamentos Fiscal e da Seguridade Social
	CNPJ: 46578514000120
	Exercício: 2025
Período de referência: 6º bimestre	

RREO-Anexo 07 | Tabela 7.0 - Demonstrativo dos Restos à Pagar por Poder e Órgão - Municípios

Poder/Órgão	Poder/Órgão										
	RESTOS A PAGAR PROCESSADOS					RESTOS A PAGAR NÃO PROCESSADOS					
	Inscritos		Pagos (c)	Cancelados (d)	Saldo e = (a + b) - (c + d)	Inscritos		Liquidados (h)	Pagos (i)	Cancelados (j)	Saldo k = (f + g) - (i + j)
	Em Exercícios Anteriores (a)	Em 31 de dezembro de 2024 (b)				Em Exercícios Anteriores (f)	Em 31 de dezembro de 2024 (g)				Saldo Total L = (a + k)
RESTOS A PAGAR (EXCETO INTRA-ORÇAMENTÁRIOS) (I)											
	256.693,70	46.609.496,29	46.779.422,29	28.155,46	58.612,24	959.945,17	7.645.831,36	7.496.862,76	7.248.414,05	1.014.592,45	401.382,27
PODER EXECUTIVO											
	256.693,70	46.609.496,29	46.779.422,29	28.155,46	58.612,24	959.945,17	7.421.289,24	7.272.320,64	7.023.871,93	1.014.592,45	342.770,03
PODER LEGISLATIVO	0,00	0,00	0,00	0,00	0,00	0,00	224.542,12	224.542,12	224.542,12	0,00	0,00
Câmara Municipal	0,00	0,00	0,00	0,00	0,00	0,00	224.542,12	224.542,12	224.542,12	0,00	0,00
Tribunal de Contas do Município											
RESTOS A PAGAR (INTRA-ORÇAMENTÁRIOS) (II)	0,00	1.539.771,66	1.539.771,66	0,00	0,00	0,00	0,00	0,00	0,00	0,00	0,00
TOTAL (III) = (I + II)	256.693,70	48.149.267,95	48.319.193,95	28.155,46	58.612,24	959.945,17	7.645.831,36	7.496.862,76	7.248.414,05	1.014.592,45	401.382,27

RREO-Anexo 07 | Tabela 7.0 - Demonstrativo dos Restos à Pagar por Poder e Órgão - Municípios

Poder/Órgão - Intra	Poder/Órgão - Intra										
	RESTOS A PAGAR PROCESSADOS					RESTOS A PAGAR NÃO PROCESSADOS					
	Inscritos		Pagos (c)	Cancelados (d)	Saldo e = (a + b) - (c + d)	Inscritos		Liquidados (h)	Pagos (i)	Cancelados (j)	Saldo k = (f + g) - (i + j)
	Em Exercícios Anteriores (a)	Em 31 de dezembro de 2024 (b)				Em Exercícios Anteriores (f)	Em 31 de dezembro de 2024 (g)				Saldo Total L = (a + k)
RESTOS A PAGAR (INTRA-ORÇAMENTÁRIOS) (I)	0,00	1.539.771,66	1.539.771,66	0,00	0,00	0,00	0,00	0,00	0,00	0,00	0,00
PODER EXECUTIVO	0,00	1.539.771,66	1.539.771,66	0,00	0,00	0,00	0,00	0,00	0,00	0,00	0,00
PODER LEGISLATIVO	0,00	0,00	0,00	0,00	0,00	0,00	0,00	0,00	0,00	0,00	0,00
Câmara Municipal											
Tribunal de Contas do Município											

 Sistema de Informações Contábeis e Fiscais do Setor Público Brasileiro TESOURO NACIONAL	Relatório Resumido de Execução Orçamentária
	Prefeitura Municipal de Peruíbe - SP (Poder Executivo)
	Orçamentos Fiscal e da Seguridade Social
	CNPJ: 46578514000120
	Exercício: 2025
	Período de referência: 6º bimestre

RREO-Anexo 07 | Tabela 7.0 - Demonstrativo dos Restos à Pagar por Poder e Órgão - Municípios

Notas Explicativas	Valores
	31/12/2025
Notas Explicativas	-
Notas Explicativas	

RREO-Anexo 09 | Tabela 9.0 - Demonstrativo das Receitas de Operações de Crédito e Despesas de Capital

Receitas	Receitas de Operações de Crédito		
	PREVISÃO ATUALIZADA (a)	RECEITAS REALIZADAS (b)	SALDO NÃO REALIZADO (c) = (a - b)
Receitas	-	-	-
RECEITAS DE OPERAÇÕES DE CRÉDITO (I)	0,00	0,00	0,00

RREO-Anexo 09 | Tabela 9.0 - Demonstrativo das Receitas de Operações de Crédito e Despesas de Capital

Despesas	Despesas de Capital		
	DOTAÇÃO ATUALIZADA (d)	DESPESAS EMPENHADAS (e)	SALDO NÃO EXECUTADO (f) = (d - e)
Despesas	-	-	-
DESPESAS DE CAPITAL	76.478.442,43	43.861.711,60	32.616.730,83
Investimentos	62.583.356,08	30.051.048,76	32.532.307,32
Inversões Financeiras	0,00	0,00	0,00
Amortização da Dívida	13.895.086,35	13.810.662,84	84.423,51
(-) Incentivos Fiscais a Contribuinte	0,00	0,00	0,00
(-) Incentivos Fiscais a Contribuinte por Instituições Financeiras	0,00	0,00	0,00
DESPESA DE CAPITAL LÍQUIDA (II)	76.478.442,43	43.861.711,60	32.616.730,83

RREO-Anexo 09 | Tabela 9.0 - Demonstrativo das Receitas de Operações de Crédito e Despesas de Capital

Resultado para Apuração da Regra de Ouro	Resultado para Apuração da Regra de Ouro		
	(d - a)	(e - b)	(f - c)
Resultado para Apuração da Regra de Ouro	-	-	-
RESULTADO PARA APURAÇÃO DA REGRA DE OURO (III) = (II - I)	76.478.442,43	43.861.711,60	32.616.730,83

RREO-Anexo 09 | Tabela 9.0 - Demonstrativo das Receitas de Operações de Crédito e Despesas de Capital

Notas Explicativas	Valores
	31/12/2025
Notas Explicativas	-
Notas Explicativas	

<div>siconfi</div> <div>Sistema de Informações Contábeis e Fiscais do Setor Público Brasileiro</div> <div>TESOURO NACIONAL</div>	Relatório Resumido de Execução Orçamentária
	Prefeitura Municipal de Peruipe - SP (Poder Executivo)
	Orçamentos Fiscal e da Seguridade Social
	CNPJ: 46578514000120
	Exercício: 2025
	Período de referência: 6º bimestre

RREO-Anexo 10 - RPPS | Tabela 10 - Demonstrativo da Projeção Atuarial do Regime Próprio de Previdência dos Servidores

Projeção Atuarial do RPPS - Fundo em Capitalização (Plano Previdenciário)	Projeção Atuarial do RPPS - Fundo em Capitalização (Plano Previdenciário)			
	RECEITAS PREVIDENCIÁRIAS (a)	DESPESAS PREVIDENCIÁRIAS (b)	RESULTADO PREVIDENCIÁRIO (c) = (a - b)	SALDO FINANCEIRO DO EXERCÍCIO (d) = ("d" exercício Anterior) + (c)
2024	0,00	0,00	0,00	0,00
2025	0,00	0,00	0,00	0,00
2026				
2027				
2028				
2029				
2030				
2031				
2032				
2033				
2034				
2035				
2036				
2037				
2038				
2039				
2040				
2041				
2042				
2043				
2044				
2045				
2046				
2047				
2048				
2049				
2050				
2051				
2052				
2053				
2054				
2055				
2056				
2057				
2058				
2059				
2060				
2061				
2062				
2063				
2064				

<div>siconfi</div> <div>Sistema de Informações Contábeis e Fiscais do Setor Público Brasileiro</div> <div>TESOURO NACIONAL</div>	Relatório Resumido de Execução Orçamentária
	Prefeitura Municipal de Peruipe - SP (Poder Executivo)
	Orçamentos Fiscal e da Seguridade Social
	CNPJ: 46578514000120
	Exercício: 2025
	Período de referência: 6º bimestre

Projeção Atuarial do RPPS - Fundo em Capitalização (Plano Previdenciário)	Projeção Atuarial do RPPS - Fundo em Capitalização (Plano Previdenciário)			
	RECEITAS PREVIDENCIÁRIAS (a)	DESPESAS PREVIDENCIÁRIAS (b)	RESULTADO PREVIDENCIÁRIO (c) = (a - b)	SALDO FINANCEIRO DO EXERCÍCIO (d) = ("d" exercício Anterior) + (c)
2065				
2066				
2067				
2068				
2069				
2070				
2071				
2072				
2073				
2074				
2075				
2076				
2077				
2078				
2079				
2080				
2081				
2082				
2083				
2084				
2085				
2086				
2087				
2088				
2089				
2090				
2091				
2092				
2093				
2094				
2095				
2096				
2097				
2098				

RREO-Anexo 10 - RPPS | Tabela 10 - Demonstrativo da Projeção Atuarial do Regime Próprio de Previdência dos Servidores


Projeção Atuarial do RPPS - Fundo em Repartição (Plano Financeiro)	Projeção Atuarial do RPPS - Fundo em Repartição (Plano Financeiro)			
	RECEITAS PREVIDENCIÁRIAS (a)	DESPESAS PREVIDENCIÁRIAS (b)	RESULTADO PREVIDENCIÁRIO (c) = (a - b)	SALDO FINANCEIRO DO EXERCÍCIO (d) = ("d" exercício Anterior) + (c)
2024	0,00	0,00	0,00	0,00

<div>siconfi</div> <div>Sistema de Informações Contábeis e Fiscais do Setor Público Brasileiro</div> <div>TESOURO NACIONAL</div>	Relatório Resumido de Execução Orçamentária
	Prefeitura Municipal de Peruibe - SP (Poder Executivo)
	Orçamentos Fiscal e da Seguridade Social
	CNPJ: 46578514000120
	Exercício: 2025
	Período de referência: 6º bimestre

Projeção Atuarial do RPPS - Fundo em Repartição (Plano Financeiro)	Projeção Atuarial do RPPS - Fundo em Repartição (Plano Financeiro)			
	RECEITAS PREVIDENCIÁRIAS (a)	DESPESAS PREVIDENCIÁRIAS (b)	RESULTADO PREVIDENCIÁRIO (c) = (a - b)	SALDO FINANCEIRO DO EXERCÍCIO (d) = ("d" exercício Anterior) + (c)
2025	0,00	0,00	0,00	0,00
2026				
2027				
2028				
2029				
2030				
2031				
2032				
2033				
2034				
2035				
2036				
2037				
2038				
2039				
2040				
2041				
2042				
2043				
2044				
2045				
2046				
2047				
2048				
2049				
2050				
2051				
2052				
2053				
2054				
2055				
2056				
2057				
2058				
2059				
2060				
2061				
2062				
2063				
2064				
2065				
2066				
2067				

<div>siconfi</div> <div>Sistema de Informações Contábeis e Fiscais do Setor Público Brasileiro</div> <div>TESOURO NACIONAL</div>	Relatório Resumido de Execução Orçamentária
	Prefeitura Municipal de Peruibe - SP (Poder Executivo)
	Orçamentos Fiscal e da Seguridade Social
	CNPJ: 46578514000120
	Exercício: 2025
	Período de referência: 6º bimestre

Projeção Atuarial do RPPS - Fundo em Repartição (Plano Financeiro)	Projeção Atuarial do RPPS - Fundo em Repartição (Plano Financeiro)			
	RECEITAS PREVIDENCIÁRIAS (a)	DESPESAS PREVIDENCIÁRIAS (b)	RESULTADO PREVIDENCIÁRIO (c) = (a - b)	SALDO FINANCEIRO DO EXERCÍCIO (d) = ("d" exercício Anterior) + (c)
2068				
2069				
2070				
2071				
2072				
2073				
2074				
2075				
2076				
2077				
2078				
2079				
2080				
2081				
2082				
2083				
2084				
2085				
2086				
2087				
2088				
2089				
2090				
2091				
2092				
2093				
2094				
2095				
2096				
2097				
2098				


 <div>Sistema de Informações Contábeis e Fiscais do Setor Público Brasileiro</div> <div>TESOURO NACIONAL</div>	Relatório Resumido de Execução Orçamentária
	Prefeitura Municipal de Peruíbe - SP (Poder Executivo)
	Orçamentos Fiscal e da Seguridade Social
	CNPJ: 46578514000120
	Exercício: 2025
	Período de referência: 6º bimestre

RREO-Anexo 10 - RPPS | Tabela 10 - Demonstrativo da Projeção Atuarial do Regime Próprio de Previdência dos Servidores

Notas Explicativas	Valores
	31/12/2025
Notas Explicativas	-
Notas Explicativas	


RREO-Anexo 11 | Tabela 11.0 - Demonstrativo da Receita de Alienação de Ativos e Aplicação dos Recursos

Receitas	Execução da Receita		
	PREVISÃO ATUALIZADA (a)	RECEITAS REALIZADAS (b)	SALDO (c) = (a - b)
Receitas	-	-	-
RECEITAS DE ALIENAÇÃO DE ATIVOS (I)	802.000,00	72.025,12	729.974,88
Receita de Alienação de Bens Móveis	300.000,00	0,00	300.000,00
Receita de Alienação de Bens Imóveis	500.000,00	0,00	500.000,00
Receita de Alienação de Bens Intangíveis	0,00	0,00	0,00
Receita de Rendimentos de Aplicações Financeiras	2.000,00	72.025,12	-70.025,12

 <div>Sistema de Informações Contábeis e Fiscais do Setor Público Brasileiro</div> <div>TESOURO NACIONAL</div>	Relatório Resumido de Execução Orçamentária
	Prefeitura Municipal de Peruíbe - SP (Poder Executivo)
	Orçamentos Fiscal e da Seguridade Social
	CNPJ: 46578514000120
	Exercício: 2025
	Período de referência: 6º bimestre

RREO-Anexo 11 | Tabela 11.0 - Demonstrativo da Receita de Alienação de Ativos e Aplicação dos Recursos

Despesas	Execução da Despesa						
	DOTAÇÃO ATUALIZADA (d)	DESPESAS EMPENHADAS (e)	DESPESAS LIQUIDADAS	DESPESAS PAGAS (f)	DESPESAS INSCRITAS EM RESTOS A PAGAR NÃO PROCESSADOS	PAGAMENTO DE RESTOS A PAGAR (g)	SALDO (h) = (d-e)
Despesas	-	-	-	-	-	-	-
APLICAÇÃO DOS RECURSOS DA ALIENAÇÃO DE ATIVOS (II)	251.000,00	0,00	0,00	0,00	0,00	45.745,46	251.000,00
DESPESAS DE CAPITAL	251.000,00	0,00	0,00	0,00	0,00	45.745,46	251.000,00
Investimentos	251.000,00	0,00	0,00	0,00	0,00	45.745,46	251.000,00
Inversões Financeiras	0,00	0,00	0,00	0,00	0,00	0,00	0,00
Amortização da Dívida	0,00	0,00	0,00	0,00	0,00	0,00	0,00
DESPESAS CORRENTES DOS REGIMES DE PREVIDÊNCIA	0,00	0,00	0,00	0,00	0,00	0,00	0,00
Regime Geral da Previdência Social	0,00	0,00	0,00	0,00	0,00	0,00	0,00
Regime Próprio de Previdência dos Servidores Públicos	0,00	0,00	0,00	0,00	0,00	0,00	0,00

 Sistema de Informações Contábeis e Fiscais do Setor Público Brasileiro TESOURO NACIONAL	Relatório Resumido de Execução Orçamentária
	Prefeitura Municipal de Peruíbe - SP (Poder Executivo)
	Orçamentos Fiscal e da Seguridade Social
	CNPJ: 46578514000120
	Exercício: 2025
	Período de referência: 6º bimestre

RREO-Anexo 11 | Tabela 11.0 - Demonstrativo da Receita de Alienação de Ativos e Aplicação dos Recursos


Saldo Financeiro a Aplicar	Saldo Financeiro a Aplicar		
	2024 (i)	2025 (j) = (Ib - (IIIf + IIg))	SALDO ATUAL (k) = (IIIi + IIIj)
Saldo Financeiro a Aplicar	-	-	-
VALOR (III)	682.168,46	26.279,66	708.448,12

RREO-Anexo 11 | Tabela 11.0 - Demonstrativo da Receita de Alienação de Ativos e Aplicação dos Recursos

Notas Explicativas	Valores
	31/12/2025
Notas Explicativas	-
Notas Explicativas	

RREO-Anexo 13 | Tabela 13.0 - Demonstrativo das Parcerias Público-Privadas

Impactos das Contratações de PPP	Especificação de PPP	
	SALDO TOTAL EM 31 DE DEZEMBRO DO EXERCÍCIO ANTERIOR	SALDO FINAL ATÉ O BIMESTRE
Impactos das Contratações de PPP	-	-
TOTAL DE ATIVOS	0,00	0,00
Ativos Constituídos pela SPE		
TOTAL DE PASSIVOS	0,00	0,00
Obrigações decorrentes de Ativos Constituídos pela SPE		
Provisões de PPP		
Outros Passivos		
ATOS POTENCIAIS PASSIVOS	0,00	0,00
Obrigações Contratuais		
Riscos não Provisionados		
Garantias Concedidas		
Outros Passivos Contingentes		

 Sistema de Informações Contábeis e Fiscais do Setor Público Brasileiro TESOURO NACIONAL	Relatório Resumido de Execução Orçamentária
	Prefeitura Municipal de Peruíbe - SP (Poder Executivo)
	Orçamentos Fiscal e da Seguridade Social
	CNPJ: 46578514000120
	Exercício: 2025
	Período de referência: 6º bimestre

RREO-Anexo 13 | Tabela 13.0 - Demonstrativo das Parcerias Público-Privadas | Do Ente Federado, exceto estatais não dependentes - Contratadas (I.1)

Despesas de PPP Do Ente Federado, exceto estatais não dependentes - Contratadas (I.1)	Despesas de PPP										
	EXERCÍCIO ANTERIOR	EXERCÍCIO CORRENTE (EC)	<EC + 1>	<EC + 2>	<EC + 3>	<EC + 4>	<EC + 5>	<EC + 6>	<EC + 7>	<EC + 8>	<EC + 9>

RREO-Anexo 13 | Tabela 13.0 - Demonstrativo das Parcerias Público-Privadas | Do Ente Federado, exceto estatais não dependentes - A Contratar (I.2)

Despesas de PPP Do Ente Federado, exceto estatais não dependentes - A contratar (I.2)	Despesas de PPP										
	EXERCÍCIO ANTERIOR	EXERCÍCIO CORRENTE (EC)	<EC + 1>	<EC + 2>	<EC + 3>	<EC + 4>	<EC + 5>	<EC + 6>	<EC + 7>	<EC + 8>	<EC + 9>

RREO-Anexo 13 | Tabela 13.0 - Demonstrativo das Parcerias Público-Privadas | Das Estatais Não-Dependentes (II.1)


Despesas de PPP das Estatais Não-dependentes - Contratadas (II.1)	Despesas de PPP										
	EXERCÍCIO ANTERIOR	EXERCÍCIO CORRENTE (EC)	<EC + 1>	<EC + 2>	<EC + 3>	<EC + 4>	<EC + 5>	<EC + 6>	<EC + 7>	<EC + 8>	<EC + 9>

RREO-Anexo 13 | Tabela 13.0 - Demonstrativo das Parcerias Público-Privadas | Das Estatais Não-Dependentes - A contratar (II.2)

Despesas de PPP das Estatais Não-dependentes - A contratar (II.2)	Despesas de PPP										
	EXERCÍCIO ANTERIOR	EXERCÍCIO CORRENTE (EC)	<EC + 1>	<EC + 2>	<EC + 3>	<EC + 4>	<EC + 5>	<EC + 6>	<EC + 7>	<EC + 8>	<EC + 9>

RREO-Anexo 13 | Tabela 13.0 - Demonstrativo das Parcerias Público-Privadas

Total das Despesas de PPP	Despesas de PPP										
	EXERCÍCIO ANTERIOR	EXERCÍCIO CORRENTE (EC)	<EC + 1>	<EC + 2>	<EC + 3>	<EC + 4>	<EC + 5>	<EC + 6>	<EC + 7>	<EC + 8>	<EC + 9>
Total das Despesas de PPP	-	-	-	-	-	-	-	-	-	-	-
TOTAL DAS DESPESAS DE PPP DO ENTE FEDERADO (I) = (I.1 + I.2)											
TOTAL DAS DESPESAS DE PPP DAS ESTATAIS NÃO-DEPENDENTES (II) = (II.1 + II.2)											
TOTAL DAS DESPESAS DE PPP (III) = (I + II)											
RECEITA CORRENTE LÍQUIDA (RCL) (IV)											
TOTAL DAS DESPESAS CONSIDERADAS PARA O LIMITE = (I)											
TOTAL DAS DESPESAS CONSIDERADAS PARA O LIMITE / RCL (%) (V) = (I / IV)											

 <p>Sistema de Informações Contábeis e Fiscais do Setor Público Brasileiro</p> <p>TESOURO NACIONAL</p>	Relatório Resumido de Execução Orçamentária
	Prefeitura Municipal de Peruíbe - SP (Poder Executivo)
	Orçamentos Fiscal e da Seguridade Social
	CNPJ: 46578514000120
	Exercício: 2025
	Período de referência: 6º bimestre

RREO-Anexo 13 | Tabela 13.0 - Demonstrativo das Parcerias Público-Privadas

Notas Explicativas	Valores
	31/12/2025
Notas Explicativas	-
Notas Explicativas	

RREO-Anexo 14 | Tabela 14.0 - Demonstrativo Simplificado do Relatório Resumido da Execução Orçamentária - Municípios e DF

Balanco Orçamentário	Valores
	Até o Bimestre
Balanco Orçamentário	-
RECEITAS	
Previsão Inicial	499.600.000,00
Previsão Atualizada	499.600.000,00
Receitas Realizadas	551.926.509,01
Déficit Orçamentário	0,00
Saldos de Exercícios Anteriores (Utilizados para Créditos Adicionais)	14.766.814,49
DESPESAS	
Dotação Inicial	495.536.500,00
Dotação Atualizada	578.111.410,50
Despesas Empenhadas	505.947.800,40
Despesas Liquidadas	497.688.807,31
Despesas Pagas	450.191.750,22
Superávit Orçamentário	54.237.701,70

RREO-Anexo 14 | Tabela 14.0 - Demonstrativo Simplificado do Relatório Resumido da Execução Orçamentária - Municípios e DF

Despesas por Função/Subfunção	Valores
	Até o Bimestre
Despesas por Função/Subfunção	-
Despesas Empenhadas	505.947.800,40
Despesas Liquidadas	497.688.807,31

RREO-Anexo 14 | Tabela 14.0 - Demonstrativo Simplificado do Relatório Resumido da Execução Orçamentária - Municípios e DF

Receita Corrente Líquida - RCL	Valores
	Até o Bimestre
Receita Corrente Líquida - RCL	-
Receita Corrente Líquida	465.852.641,27
Receita Corrente Líquida Ajustada para Cálculo dos Limites de Endividamento	464.388.044,51
Receita Corrente Líquida Ajustada para Cálculo dos Limites da Despesa com Pessoal	460.750.916,51

RREO-Anexo 14 | Tabela 14.0 - Demonstrativo Simplificado do Relatório Resumido da Execução Orçamentária - Municípios e DF

Receitas e Despesas do Regime Próprio de Previdência dos Servidores	Valores
	Até o Bimestre
Receitas e Despesas do Regime Próprio de Previdência dos Servidores	-
Fundo em Capitalização (PLANO PREVIDENCIÁRIO)	
Receitas Previdenciárias Realizadas	52.849.141,26
Despesas Previdenciárias Empenhadas	37.362.839,43
Despesas Previdenciárias Liquidadas	37.362.839,43
Despesas Previdenciárias Pagas	37.360.586,66
Resultado Previdenciário	15.486.301,83
Fundo em Repartição (PLANO FINANCEIRO)	
Receitas Previdenciárias Realizadas	0,00
Despesas Previdenciárias Empenhadas	0,00
Despesas Previdenciárias Liquidadas	0,00
Despesas Previdenciárias Pagas	0,00
Resultado Previdenciário	0,00

RREO-Anexo 14 | Tabela 14.0 - Demonstrativo Simplificado do Relatório Resumido da Execução Orçamentária - Municípios e DF

Resultados Primário e Nominal	Verificação das Metas dos Resultados Nominal e Primário		
	Meta Fixada no Anexo de Metas Fiscais da LDO (a)	Resultado Apurado até o Bimestre (b)	% em Relação à Meta (b/a)
Resultados Primário e Nominal	-	-	-
RESULTADO PRIMÁRIO (SEM RPPS) - Acima da Linha	-9.703.624,79	51.838.028,20	-534,21
RESULTADO NOMINAL (SEM RPPS) - Abaixo da Linha	11.494.363,86	35.649.692,99	310,15

RREO-Anexo 14 | Tabela 14.0 - Demonstrativo Simplificado do Relatório Resumido da Execução Orçamentária - Municípios e DF

<div><div>siconfi</div><div>Sistema de Informações Contábeis e Fiscais do Setor Público Brasileiro</div><div>TESOURO NACIONAL</div></div>	Relatório Resumido de Execução Orçamentária
	Prefeitura Municipal de Peruíbe - SP (Poder Executivo)
	Orçamentos Fiscal e da Seguridade Social
	CNPJ: 46578514000120
	Exercício: 2025
	Período de referência: 6º bimestre

Restos a Pagar por Poder e Ministério Público	Estágios dos Restos a Pagar			
	Inscrição	Cancelamento Até o Bimestre	Pagamento Até o Bimestre	Saldo a Pagar
Restos a Pagar por Poder e Ministério Público	-	-	-	-
RESTOS A PAGAR PROCESSADOS	48.405.961,65	28.155,46	48.319.193,95	58.612,24
Poder Executivo	48.405.961,65	28.155,46	48.319.193,95	58.612,24
Poder Legislativo	0,00	0,00	0,00	0,00
Poder Judiciário				
Ministério Público				
Defensoria Pública				
RESTOS A PAGAR NÃO PROCESSADOS	8.605.776,53	1.014.592,45	7.248.414,05	342.770,03
Poder Executivo	8.381.234,41	1.014.592,45	7.023.871,93	342.770,03
Poder Legislativo	224.542,12	0,00	224.542,12	0,00
Poder Judiciário				
Ministério Público				
Defensoria Pública				
TOTAL	57.011.738,18	1.042.747,91	55.567.608,00	401.382,27

RREO-Anexo 14 | Tabela 14.0 - Demonstrativo Simplificado do Relatório Resumido da Execução Orçamentária - Municípios e DF

Despesas com Manutenção e Desenvolvimento do Ensino	Apuração das Despesas com Ensino		
	Valor Apurado Até o Bimestre	Limites Constitucionais Anuais	
		% Mínimo a Aplicar no Exercício	% Aplicado Até o Bimestre
Despesas com Manutenção e Desenvolvimento do Ensino	-	-	-
Mínimo Anual de <18% / 25%> das Receitas de Impostos na Manutenção e Desenvolvimento do Ensino	82.132.128,85	25,00	27,26
Mínimo Anual de 70% do FUNDEB na Remuneração dos Profissionais da Educação Básica	61.085.413,09	70,00	94,00
Percentual da Complementação da União ao FUNDEB (VAAT) na Educação Infantil (Indicador IEI)	0,00	50,00	0,00
Mínimo de 15% da Complementação da União ao FUNDEB (VAAT) em Despesas de Capital	0,00	15,00	0,00

RREO-Anexo 14 | Tabela 14.0 - Demonstrativo Simplificado do Relatório Resumido da Execução Orçamentária - Municípios e DF

Receitas de Operações de Crédito e Despesas de Capital	Apuração das Receitas de Operações de Crédito e Despesas de Capital	
	Valor Apurado no Exercício	Saldo Não Realizado
Receitas de Operações de Crédito e Despesas de Capital	-	-
Receitas de Operações de Crédito	0,00	0,00
Despesa de Capital Líquida	43.861.711,60	32.616.730,83

RREO-Anexo 14 | Tabela 14.0 - Demonstrativo Simplificado do Relatório Resumido da Execução Orçamentária - Municípios e DF

Projeção Atuarial dos Regimes de Previdência	Exercício de Apuração			
	Exercício	10º Exercício	20º Exercício	35º Exercício
Projeção Atuarial dos Regimes de Previdência	-	-	-	-
Fundo em Capitalização (Plano Previdenciário)			0,00	
Receitas Previdenciárias	0,00	0,00	0,00	0,00
Despesas Previdenciárias	0,00	0,00		0,00
Resultado Previdenciário	0,00	0,00	0,00	0,00
Fundo em Repartição (Plano Financeiro)				
Receitas Previdenciárias	0,00	0,00	0,00	0,00
Despesas Previdenciárias	0,00	0,00	0,00	0,00
Resultado Previdenciário	0,00	0,00	0,00	0,00

RREO-Anexo 14 | Tabela 14.0 - Demonstrativo Simplificado do Relatório Resumido da Execução Orçamentária - Municípios e DF


Receita da Alienação de Ativos e Aplicação dos Recursos	Apuração da Receita da Alienação de Ativos e Aplicação dos Recursos	
	Valor Apurado no Exercício	Saldo a Realizar
Receita da Alienação de Ativos e Aplicação dos Recursos	-	-
Receitas da Alienação de Ativos	72.025,12	729.974,88
Aplicação dos Recursos da Alienação de Ativos	0,00	251.000,00

RREO-Anexo 14 | Tabela 14.0 - Demonstrativo Simplificado do Relatório Resumido da Execução Orçamentária - Municípios e DF

Despesas com Ações e Serviços Públicos de Saúde	Apuração das Despesas com Saúde		
	Valor Apurado Até o Bimestre	Limites Constitucionais Anuais	
		% Mínimo a Aplicar no Exercício	% Aplicado Até o Bimestre
Despesas com Ações e Serviços Públicos de Saúde	-	-	-
Despesas com Ações e Serviços Públicos de Saúde Executadas com Recursos de Impostos	85.218.973,99	15,00	29,11

RREO-Anexo 14 | Tabela 14.0 - Demonstrativo Simplificado do Relatório Resumido da Execução Orçamentária - Municípios e DF

Despesas de Caráter Continuado Derivadas de PPP	Valor Realizado no Período
	Valor Apurado no Exercício Corrente
Despesas de Caráter Continuado Derivadas de PPP	-

 <div>Sistema de Informações Contábeis e Fiscais do Setor Público Brasileiro</div> <div>TESOURO NACIONAL</div>	Relatório Resumido de Execução Orçamentária
	Prefeitura Municipal de Peruíbe - SP (Poder Executivo)
	Orçamentos Fiscal e da Seguridade Social
	CNPJ: 46578514000120
	Exercício: 2025
	Período de referência: 6º bimestre

Despesas de Caráter Continuado Derivadas de PPP	Valor Realizado no Período
	Valor Apurado no Exercício Corrente
Total das Despesas Consideradas para o Limite / RCL (%)	

RREO-Anexo 14 | Tabela 14.0 - Demonstrativo Simplificado do Relatório Resumido da Execução Orçamentária - Municípios e DF

Notas Explicativas	Valores
	31/12/2025
Notas Explicativas	-
Notas Explicativas	

Lista de Assinaturas

Assinatura: 1
Digitally signed by NEUSA MARINHO DE ESPINDOLA:13389878874 Date: 2026.01.22 14:36:26 BRT Reason: Perfil: Responsável pela Administração Financeira Location: Instituição: Prefeitura Municipal de Peruíbe - SP
Assinatura: 2
Digitally signed by FELIPE ANTONIO COLACO BERNARDO:28033729830 Date: 2026.01.22 14:40:07 BRT Reason: Perfil: Titular do Poder Executivo Location: Instituição: Prefeitura Municipal de Peruíbe - SP
Assinatura: 3
Assinatura: 4
Assinatura: 5

As assinaturas digitais podem ser verificadas no arquivo PDF.



PREFEITURA MUNICIPAL DE PERUIBÉ
DEPARTAMENTO DE FINANÇAS
SETOR CONTÁBIL

Exercício: 2025

Página: 1/4

**RREO - ANEXO 8 - DEMONSTRATIVO DAS RECEITAS E DESPESAS COM MANUTENÇÃO E
DESENVOLVIMENTO DO ENSINO - MDE**

Período de Ref.: 01/01/2025 a 31/12/2025 - 6º Bimestre (Novembro/Dezembro)

RREO - ANEXO 8 (LDB, art. 72)

R\$ 1,00

RECEITA RESULTANTE DE IMPOSTOS (Arts. 212 e 212-A da Constituição Federal)			
CAMPO	RECEITA RESULTANTE DE IMPOSTOS	PREVISÃO ATUALIZADA (a)	RECEITAS REALIZADAS Até o Bimestre (b)
1	RECEITA DE IMPOSTOS	152.966.700,00	159.938.047,55
1.1	Receita Resultante do Imposto sobre a Propriedade Predial e Territorial Urbana - IPTU	96.473.000,00	96.080.391,19
1.2	Receita Resultante do Imposto sobre Transmissão Inter Vivos - ITBI	12.003.000,00	12.453.720,91
1.3	Receita Resultante do Imposto sobre Serviços de Qualquer Natureza - ISS	14.823.500,00	18.187.827,40
1.4	Receita Resultante do Imposto de Renda Retido na Fonte - IRRF	29.667.200,00	33.216.108,05
2	RECEITA DE TRANSFERÊNCIA CONSTITUCIONAIS E LEGAIS	125.180.000,00	141.387.431,44
2.1	Cota-Parte FPM	73.600.000,00	77.765.369,08
2.1.1	Parcela referente à CF, art. 159, I, alínea b	66.500.000,00	69.230.498,43
2.1.2	Parcela referente à CF, art. 159, I, alínea d e e	7.100.000,00	8.534.870,65
2.2	Cota-Parte ICMS	34.000.000,00	45.760.849,31
2.3	Cota-Parte IPI - Exportação	270.000,00	330.340,54
2.4	Cota-Parte ITR	10.000,00	10.796,43
2.5	Cota-Parte IPVA	17.300.000,00	17.520.076,08
2.6	Cota-Parte IOF-Ouro	0,00	0,00
2.7	Outras Transferências ou Compensações Financeiras Provenientes de Impostos e Transferências Constitucionais	0,00	0,00
3	TOTAL DA RECEITA RESULTANTE DE IMPOSTOS (1 + 2)	278.146.700,00	301.325.478,99
4	TOTAL DESTINADO AO FUNDEB - 20% DE ((2.1.1) + (2.2) + (2.3) + (2.4) + (2.5) + (2.7))¹	23.616.000,00	26.572.592,81
5	VALOR MÍNIMO A SER APLICADO EM MDE ALÉM DO VALOR DESTINADO AO FUNDEB - 5% DE ((2.1.1) + (2.2) + (2.3) + (2.4) + (2.5) + (2.7)) + 25% DE ((1.1) + (1.2) + (1.3) + (1.4) + (2.1.2) + (2.6))	45.920.675,00	48.760.857,59

FUNDEB			
CAMPO	RECEITAS DO FUNDEB RECEBIDAS NO EXERCÍCIO	PREVISÃO ATUALIZADA (a)	RECEITAS REALIZADAS Até o Bimestre (b)
6	RECEITAS RECEBIDAS DO FUNDEB	63.057.000,00	64.985.677,38
6.1	FUNDEB - Impostos e Transferências de Impostos	63.057.000,00	64.616.649,34
6.1.1	Principal	62.800.000,00	64.276.534,59
6.1.2	Rendimentos de Aplicação Financeira	257.000,00	340.114,75
6.1.3	Ressarcimento de recursos do Fundeb	0,00	0,00
6.2	FUNDEB - Complementação da União - VAAF	0,00	369.028,04
6.2.1	Principal	0,00	369.028,04
6.2.2	Rendimentos de Aplicação Financeira	0,00	0,00
6.2.3	Ressarcimento de recursos do Fundeb	0,00	0,00
6.3	FUNDEB - Complementação da União - VAAT	0,00	0,00
6.3.1	Principal	0,00	0,00
6.3.2	Rendimentos de Aplicação Financeira	0,00	0,00
6.3.3	Ressarcimento de recursos do Fundeb	0,00	0,00
6.4	FUNDEB - Complementação da União - VAAR	0,00	0,00
6.4.1	Principal	0,00	0,00
6.4.2	Rendimentos de Aplicação Financeira	0,00	0,00
6.4.3	Ressarcimento de recursos do Fundeb	0,00	0,00
7	RESULTADO LÍQUIDO DAS TRANSFERÊNCIAS DO FUNDEB (6.1.1 - 4)	39.184.000,00	37.703.941,78
CAMPO	RECURSOS RECEBIDOS EM EXERCÍCIOS ANTERIORES E NÃO UTILIZADOS (SUPERÁVIT)	VALOR	
8	TOTAL DOS RECURSOS DE SUPERÁVIT	1.392.337,31	
8.1	SUPERÁVIT DO EXERCÍCIO IMEDIATAMENTE ANTERIOR	1.392.337,31	
8.2	SUPERÁVIT RESIDUAL DE OUTROS EXERCÍCIOS	0,00	
9	TOTAL DOS RECURSOS DO FUNDEB DISPONÍVEIS PARA UTILIZAÇÃO (6 + 8)	66.378.014,69	



PREFEITURA MUNICIPAL DE PERUIBE
DEPARTAMENTO DE FINANÇAS
SETOR CONTÁBIL

Exercício: 2025

Página: 2/4

**RREO - ANEXO 8 - DEMONSTRATIVO DAS RECEITAS E DESPESAS COM MANUTENÇÃO E
DESENVOLVIMENTO DO ENSINO - MDE**

Período de Ref.: 01/01/2025 a 31/12/2025 - 6º Bimestre (Novembro/Dezembro)

RREO - ANEXO 8 (LDB, art. 72)

R\$ 1,00

CAMPO	DESPESAS COM RECURSOS DO FUNDEB (Por Subfunção)	DOTAÇÃO ATUALIZADA (c)	DESPESA EMPENHADA Até o Bimestre (d)	DESPESA LIQUIDADADA Até o Bimestre (e)	DESPESA PAGA Até o Bimestre (f)	INSCRITAS EM R.P. NÃO PROCESSADOS (g)
10	TOTAL DAS DESPESAS COM RECURSOS DO FUNDEB	64.494.337,31	63.993.259,15	63.993.259,15	63.993.259,15	0,00
10.1	PROFISSIONAIS DA EDUCAÇÃO BÁSICA	62.928.337,31	62.477.750,40	62.477.750,40	62.477.750,40	0,00
10.1.1	Educação Infantil	12.827.000,00	12.778.252,75	12.778.252,75	12.778.252,75	0,00
10.1.2	Ensino Fundamental	50.101.337,31	49.699.497,65	49.699.497,65	49.699.497,65	0,00
10.1.3	Educação de Jovens e Adultos	0,00	0,00	0,00	0,00	0,00
10.1.4	Educação Especial	0,00	0,00	0,00	0,00	0,00
10.1.5	Administração Geral	0,00	0,00	0,00	0,00	0,00
10.2	OUTRAS DESPESAS	1.566.000,00	1.515.508,75	1.515.508,75	1.515.508,75	0,00
10.2.1	Educação Infantil	462.000,00	421.994,40	421.994,40	421.994,40	0,00
10.2.2	Ensino Fundamental	1.104.000,00	1.093.514,35	1.093.514,35	1.093.514,35	0,00
10.2.3	Educação de Jovens e Adultos	0,00	0,00	0,00	0,00	0,00
10.2.4	Educação Especial	0,00	0,00	0,00	0,00	0,00
10.2.5	Administração Geral	0,00	0,00	0,00	0,00	0,00
10.2.6	Transporte (Escolar)	0,00	0,00	0,00	0,00	0,00
10.2.7	Outras	0,00	0,00	0,00	0,00	0,00

INDICADORES DO FUNDEB

CAMPO	DESPESAS CUSTEADAS COM RECEITAS DO FUNDEB RECEBIDAS NO EXERCÍCIO	DESPESA EMPENHADA Até o Bimestre (d)	DESPESA LIQUIDADADA Até o Bimestre (e)	DESPESA PAGA Até o Bimestre (f)	INSCRITAS EM R.P. NÃO PROCESSADOS (g)	INSCRITAS EM R.P. NÃO PROCESS. (Sem Disp.Caixa) 7 (h)	DESPESAS EMPENHADAS EM VALOR SUPERIOR AO TOTAL DAS RECEITAS RECEBIDAS NO EXERCÍCIO 5 e 6 (i)
11	TOTAL DAS DESPESAS CUSTEADAS COM RECURSOS DO FUNDEB RECEBIDAS NO EXERCÍCIO	62.600.921,84	62.600.921,84	62.600.921,84	0,00	0,00	0,00
11.1	Total das Despesas custeadas com FUNDEB - Impostos e Transferências de Impostos	62.600.921,84	62.600.921,84	62.600.921,84	0,00	0,00	0,00
11.2	Total das Despesas custeadas com FUNDEB - Complementação da União - VAAF	0,00	0,00	0,00	0,00	0,00	0,00
11.3	Total das Despesas custeadas com FUNDEB - Complementação da União - VAAT	0,00	0,00	0,00	0,00	0,00	0,00
11.4	Total das Despesas custeadas com FUNDEB - Complementação da União - VAAR	0,00	0,00	0,00	0,00	0,00	0,00
12	TOTAL DAS DESPESAS DO FUNDEB COM PROFISSIONAIS DA EDUCAÇÃO BÁSICA	61.085.413,09	61.085.413,09	61.085.413,09	0,00	0,00	0,00
13	Total das Despesas custeadas com FUNDEB - Complementação da União - VAAT Aplicadas na Educação Infantil	0,00	0,00	0,00	0,00	0,00	0,00
14	Total das Despesas custeadas com FUNDEB - Complementação da União - VAAT Aplicadas em Despesa de Capital	0,00	0,00	0,00	0,00	0,00	0,00

CAMPO	INDICADORES - Art. 212-A, inciso XI e § 3º - Constituição Federal 2	VALOR EXIGIDO (j)	VALOR APLICADO (k)	VL. CONSIDERADO APÓS DEDUÇÕES (l)	PERCENTUAL APLICADO 10 (m)
15	Mínimo de 70% do FUNDEB na Remuneração dos Profissionais da Educação Básica	45.489.974,17	61.085.413,09	61.085.413,09	94,00
16	Percentual da Complementação da União ao FUNDEB (VAAT) na Educação Infantil	0,00	0,00	0,00	0,00
17	Mínimo de 15% da Complementação da União ao FUNDEB - VAAT em Despesas de Capital	0,00	0,00	0,00	0,00

CAMPO	INDICADOR - Art.25, § 3º - Lei nº 14.113, de 2020 - (Máximo de 10% de Superávit) 3	VALOR MÁXIMO PERMITIDO (n)	VALOR NÃO APLICADO (o)	VL. NÃO APLICADO APÓS AJUSTE (p)	VL NÃO APLICADO EXCEDENTE AO MÁX. PERMITIDO (q)	PERCENTUAL NÃO APLICADO (r)
18	Total da Receita Recebida e não Aplicada no Exercício	6.498.567,74	2.384.755,54	2.384.755,54	0,00	3,67

CAMPO	INDICADOR - Art.25, § 3º - Lei nº 14.113, de 2020 - (Aplicação do Superávit de Exercício Anterior) 3	VALOR DE SUPERÁVIT PERMITIDO NO EXERC. ANT. (s)	VALOR NÃO APLICADO NO EXERCÍCIO ANTERIOR (t)	VALOR DE SUPERÁVIT APLIC. ATÉ O 1º QUADRIMESTRE (u)	VALOR APLICADO APÓS O 1º QUADRIMESTRE (v)	VALOR TOTAL DE SUPERÁVIT NÃO APLICADO ATÉ O FINAL DO EXERCÍCIO (w)	VALOR DE SUPERÁVIT PERMITIDO NO EXERCÍCIO ANTERIOR NÃO APLICADO NO EXERCÍCIO ATUAL (x)
19	Total das Despesas custeadas com Superávit do FUNDEB	6.201.350,22	1.392.337,31	1.392.337,31	0,00	0,00	0,00
19.1	Total das Despesas custeadas com FUNDEB - Impostos e Transferências de Impostos	6.201.350,22	1.392.337,31	1.392.337,31	0,00	0,00	0,00
19.2	Total das Despesas custeadas com FUNDEB - Complementação da União (VAAF + VAAT + VAAR)	0,00	0,00	0,00	0,00	0,00	0,00



PREFEITURA MUNICIPAL DE PERUIBE
DEPARTAMENTO DE FINANÇAS
SETOR CONTÁBIL

Exercício: 2025

Página: 3/4

RREO - ANEXO 8 - DEMONSTRATIVO DAS RECEITAS E DESPESAS COM MANUTENÇÃO E
DESENVOLVIMENTO DO ENSINO - MDE

Período de Ref.: 01/01/2025 a 31/12/2025 - 6º Bimestre (Novembro/Dezembro)

RREO - ANEXO 8 (LDB, art. 72)

R\$ 1,00

DESPESAS COM MANUTENÇÃO E DESENVOLVIMENTO DO ENSINO – MDE - CUSTEADAS COM RECEITA DE IMPOSTOS (EXCETO FUNDEB)						
CAMPO	DESPESAS COM AÇÕES TÍPICAS DE MDE - RECEITAS DE IMPOSTOS - EXCETO FUNDEB (Por Subfunção)	DOTAÇÃO ATUALIZADA (c)	DESPESA EMPENHADA Até o Bimestre (d)	DESPESA LIQUIDADADA Até o Bimestre (e)	DESPESA PAGA Até o Bimestre (f)	INSCRITAS EM R.P. NÃO PROCESSADOS (g)
20	TOTAL DAS DESPESAS COM AÇÕES TÍPICAS DE MDE CUSTEADAS COM RECEITAS DE IMPOSTOS	57.356.800,00	55.559.536,04	55.559.536,04	52.282.865,60	0,00
20.1	Educação Infantil	18.111.000,00	17.660.031,39	17.660.031,39	16.405.623,85	0,00
20.2	Ensino Fundamental	38.471.400,00	37.194.172,79	37.194.172,79	35.246.847,22	0,00
20.3	Educação de Jovens e Adultos	239.400,00	236.307,86	236.307,86	234.296,53	0,00
20.4	Educação Especial	0,00	0,00	0,00	0,00	0,00
20.5	Administração Geral	535.000,00	469.024,00	469.024,00	396.098,00	0,00
20.6	Transporte (Escolar)	0,00	0,00	0,00	0,00	0,00
20.7	Outras	0,00	0,00	0,00	0,00	0,00

DESPESAS COM AÇÕES TÍPICAS DE MDE - RECEITAS DE IMPOSTOS E RECURSOS DO FUNDEB						
CAMPO	DESPESAS COM AÇÕES TÍPICAS DE MDE - RECEITAS DE IMPOSTOS E RECURSOS DO FUNDEB (Por Área de Atuação)(6)	DOTAÇÃO ATUALIZADA (c)	DESPESA EMPENHADA Até o Bimestre (d)	DESPESA LIQUIDADADA Até o Bimestre (e)	DESPESA PAGA Até o Bimestre (f)	INSCRITAS EM R.P. NÃO PROCESSADOS (g)
21	TOTAL DAS DESPESAS COM AÇÕES TÍPICAS DE MDE CUSTEADAS COM RECEITAS DE IMPOSTOS E FUNDEB	121.851.137,31	119.552.795,19	119.552.795,19	116.276.124,75	0,00
21.1	EDUCAÇÃO INFANTIL	31.400.000,00	30.860.278,54	30.860.278,54	29.605.871,00	0,00
21.1.1	Creche	9.847.300,00	9.622.607,89	9.622.607,89	9.196.593,30	0,00
21.1.2	Pré-escola	21.552.700,00	21.237.670,65	21.237.670,65	20.409.277,70	0,00
21.2	ENSINO FUNDAMENTAL	90.451.137,31	88.692.516,65	88.692.516,65	86.670.253,75	0,00

CAMPO	APURAÇÃO DAS DESPESAS PARA FINS DE LIMITE MÍNIMO CONSTITUCIONAL	VALOR
22	TOTAL DAS DESPESAS DE MDE CUSTEADAS COM RECURSOS DE IMPOSTOS = L20(d ou e)	55.559.536,04
23	TOTAL DAS RECEITAS TRANSFERIDAS AO FUNDEB = (L4)	26.572.592,81
24	(-) RECEITAS DO FUNDEB NÃO UTILIZADAS NO EXERCÍCIO, EM VALOR SUPERIOR A 10% = L18(q)	0,00
25	(-) SUPERÁVIT PERMITIDO NO EXERCÍCIO IMEDIATAMENTE ANTERIOR NÃO APLICADO NO EXERCÍCIO ATUAL = L19(x)	0,00
26	(-) RESTOS A PAGAR NÃO PROCESSADOS INSCRITOS NO EXERCÍCIO SEM DISPONIBILIDADE FINANCEIRA DE RECURSOS DE IMPOSTOS (4)	0,00
27	(-) CANCELAMENTO, NO EXERCÍCIO, DE RESTOS A PAGAR INSCRITOS COM DISPONIBILIDADE FINANCEIRA DE RECURSOS DE IMPOSTOS VINCULADOS AO ENSINO = L30.1(af)	0,00
28	TOTAL DAS DESPESAS PARA FINS DE LIMITE (22 + 23 - 24 - 25 - 26 - 27)	82.132.128,85

CAMPO	APURAÇÃO DO LIMITE MÍNIMO CONSTITUCIONAL (2 e 5)	VALOR EXIGIDO (x)	VALOR APLICADO (w)	PERCENTUAL APLICADO (y)
29	APLICAÇÃO EM MDE SOBRE A RECEITA RESULTANTE DE IMPOSTOS	75.331.369,75	82.132.128,85	27,26

CAMPO	RP INSCRITOS EM EXERCÍCIOS ANT. DE DESPESAS CONSIDERADAS PARA CUMPRIMENTO DO LIMITE (8)	SALDO INICIAL (ac)	R.P. LIQUIDADOS (ad)	R.P. PAGOS (ae)	R.P. CANCELADOS (af)	SALDO FINAL (ag) = (ac) - (ae) - (af)
30	RESTOS A PAGAR DE DESPESAS COM MDE	5.068.595,94	0,00	5.068.595,94	0,00	0,00
30.1	Executadas com Recursos de Impostos e Transferências de Impostos	5.068.595,94	0,00	5.068.595,94	0,00	0,00
30.2	Executadas com Recursos do FUNDEB - Impostos	0,00	0,00	0,00	0,00	0,00
30.3	Executadas com Recursos do FUNDEB - Complementação da União (VAAT + VAAF + VAAR)	0,00	0,00	0,00	0,00	0,00

OUTRAS INFORMAÇÕES PARA CONTROLE			
CAMPO	RECEITAS ADICIONAIS PARA FINANCIAMENTO DO ENSINO	PREVISÃO ATUALIZADA (a)	RECEITAS REALIZADAS Até o Bimestre (b)
31	TOTAL DAS RECEITAS ADICIONAIS PARA FINANCIAMENTO DO ENSINO	18.026.000,00	18.359.396,84
31.1	RECEITA DE TRANSFERÊNCIAS DO FNDE (INCLUINDO RENDIMENTOS DE APLICAÇÃO FINANCEIRA)	6.800.000,00	7.061.350,42
31.1.1	Salário-Educação	4.330.000,00	4.693.536,93
31.1.2	PDDE	2.000,00	0,00
31.1.3	PNAE	2.405.000,00	2.302.790,35
31.1.4	PNATE	51.000,00	51.655,41
31.1.5	Outras Transferências do FNDE	12.000,00	13.367,73
31.2	RECEITA DE TRANSFERÊNCIAS DE CONVÊNIOS	11.226.000,00	11.189.346,42
31.3	RECEITA DE ROYALTIES DESTINADOS À EDUCAÇÃO	0,00	0,00
31.4	RECEITA DE OPERAÇÕES DE CRÉDITO VINCULADAS À EDUCAÇÃO	0,00	0,00
31.5	RECEITA DE PRECATÓRIOS - FUNDEF E FUNDEB	0,00	0,00
31.6	OUTRAS RECEITAS PARA FINANCIAMENTO DO ENSINO	0,00	108.700,00



PREFEITURA MUNICIPAL DE PERUIBE
DEPARTAMENTO DE FINANÇAS
SETOR CONTÁBIL

Exercício: 2025

Página: 4/4

RREO - ANEXO 8 - DEMONSTRATIVO DAS RECEITAS E DESPESAS COM MANUTENÇÃO E
DESENVOLVIMENTO DO ENSINO - MDE
Período de Ref.: 01/01/2025 a 31/12/2025 - 6º Bimestre (Novembro/Dezembro)

RREO - ANEXO 8 (LDB, art. 72)

R\$ 1,00

CAMPO	OUTRAS DESPESAS COM EDUCAÇÃO (Por Subfunção)(6)	DOTAÇÃO ATUALIZADA (c)	DESPESA EMPENHADA Até o Bimestre (d)	DESPESA LIQUIDADADA Até o Bimestre (e)	DESPESA PAGA Até o Bimestre (f)	INSCRITAS EM R.P. NÃO PROCESSADOS (g)
32	TOTAL DAS OUTRAS DESPESAS COM EDUCAÇÃO	21.848.255,96	20.351.497,33	20.348.101,33	17.429.066,84	3.396,00
32.1	Educação Infantil	1.218.000,00	1.039.364,71	1.039.364,71	1.039.364,71	0,00
32.2	Ensino Fundamental	5.880.655,96	5.668.228,12	5.664.832,12	5.657.995,92	3.396,00
32.3	Ensino Médio	0,00	0,00	0,00	0,00	0,00
32.4	Ensino Superior	0,00	0,00	0,00	0,00	0,00
32.5	Ensino Profissional	0,00	0,00	0,00	0,00	0,00
32.6	Educação de Jovens e Adultos	0,00	0,00	0,00	0,00	0,00
32.7	Educação Especial	0,00	0,00	0,00	0,00	0,00
32.8	Outras	14.749.600,00	13.643.904,50	13.643.904,50	10.731.706,21	0,00

CAMPO	TOTAL GERAL DAS DESPESAS COM EDUCAÇÃO	DOTAÇÃO ATUALIZADA (c)	DESPESA EMPENHADA Até o Bimestre (d)	DESPESA LIQUIDADADA Até o Bimestre (e)	DESPESA PAGA Até o Bimestre (f)	INSCRITAS EM R.P. NÃO PROCESSADOS (g)
33	TOTAL GERAL - DESPESAS COM EDUCAÇÃO (10+20+32)	143.699.393,27	139.904.292,52	139.900.896,52	133.705.191,59	3.396,00
33.1	Despesas Correntes	133.567.784,06	130.114.602,00	130.111.206,00	124.615.090,75	3.396,00
33.1.1	Pessoal Ativo	93.661.237,31	91.966.327,17	91.966.327,17	91.065.529,68	0,00
33.1.2	Pessoal Inativo	0,00	0,00	0,00	0,00	0,00
33.1.3	Transferências às instituições comunitárias, confessionais ou filantrópicas sem fins lucrativos	455.000,00	421.994,40	421.994,40	421.994,40	0,00
33.1.4	Outras Despesas Correntes	39.451.546,75	37.726.280,43	37.722.884,43	33.127.566,67	3.396,00
33.2	Despesas de Capital	10.131.609,21	9.789.690,52	9.789.690,52	9.090.100,84	0,00
33.2.1	Transferências às instituições comunitárias, confessionais ou filantrópicas sem fins lucrativos	0,00	0,00	0,00	0,00	0,00
33.2.2	Outras Despesas de Capital	10.131.609,21	9.789.690,52	9.789.690,52	9.090.100,84	0,00

CAMPO	CONTROLE DA DISPONIBILIDADE FINANCEIRA E CONCILIAÇÃO BANCÁRIA	FUNDEB (ah)	SALÁRIO EDUCAÇÃO (ai)
34	DISPONIBILIDADE FINANCEIRA EM 31 DE DEZEMBRO DE 2024		1.992.337,31
35	(+) INGRESSO DE RECURSOS ATÉ O BIMESTRE (Orçamentário)		64.985.677,38
36	(-) PAGAMENTOS EFETUADOS ATÉ O BIMESTRE (Orçamentário e Restos a Pagar)		63.993.259,15
37	(=) DISPONIBILIDADE FINANCEIRA ATÉ O BIMESTRE		2.984.755,54
38	(+) AJUSTES POSITIVOS (RETENÇÕES E OUTROS VALORES EXTRAORÇAMENTÁRIOS)		0,00
39	(-) AJUSTES NEGATIVOS (OUTROS VALORES EXTRAORÇAMENTÁRIOS)		0,00
40	(=) SALDO FINANCEIRO CONCILIADO (Saldo Bancário)		2.984.755,54

FONTE: Sistema , Unidade Responsável DEPARTAMENTO DE FINANÇAS, Data de Emissão 22/01/2026 e Hora da Emissão 15:05:31

- 1 Os valores informados devem corresponder ao efetivamente transferido. Os percentuais correspondem ao disposto na legislação.
- 2 Limites mínimos anuais a serem cumpridos no encerramento do exercício.
- 3 Art. 25, § 3º, Lei 14.113/2020: "Até 10% (dez por cento) dos recursos recebidos à conta dos Fundos, inclusive relativos à complementação da União, nos termos do § 2º do art. 16 desta Lei, poderão ser utilizados no primeiro quadrimestre do exercício imediatamente subsequente, mediante abertura de crédito adicional.
- 4 Os valores referentes à parcela dos Restos a Pagar inscritos sem disponibilidade financeira deverão ser informados somente no RREO do último bimestre do exercício.
- 5 Nos cinco primeiros bimestres do exercício o acompanhamento será feito com base na despesa liquidada. No último bimestre do exercício, o valor deverá corresponder ao total da despesa empenhada.
- 6 As linhas representam áreas de atuação e não correspondem exatamente às subfunções da Função Educação. As despesas classificadas nas demais subfunções típicas e nas subfunções atípicas deverão ser rateadas para essas áreas de atuação.
- 7 Valor inscrito em RPNP sem disponibilidade de caixa, que não será considerado na apuração dos indicadores e limites. Para as linhas 15, 16 e 17, deverá ser comparado o total inscrito em RPNP com a disponibilidade de caixa por fonte de recursos. Para a linha 14, deverá ser verificada a diferença entre a disponibilidade nas Fontes do Fundeb e os RPNP referentes a essas despesas. Para a linha 18, deverá ser verificada a diferença entre as disponibilidades na Fonte VAAT e os RPNP dessas despesas.
- 8 Controle da execução de restos a pagar considerados no cumprimento do limite mínimo dos exercícios anteriores.
- 9 Nesta coluna não devem ser informados valores inferiores a 0 (zero).
- 10 Essa coluna não deve conter percentual superior a 100%. Caso isso ocorra, em razão de valores informados na coluna (i), os percentuais devem ser ajustados para 100%.

NOTA:

FELIPE ANTONIO COLAÇO
ANTONIO COLACO
BERNARDO:28033729830
Dados: 2026.01.22 17:09:54 -03'00'

Assinado de forma digital por FELIPE
ANTONIO COLACO
BERNARDO:28033729830
Dados: 2026.01.22 17:09:54 -03'00'

PERUIBE, 22 de Janeiro de 2026.

FELIPE ANTONIO COLAÇO BERNARDO
PREFEITO MUNICIPAL
CPF 280.337.298-30

CLEIA
CRISTINA DA
SILVA:
15523490806

Assinado digitalmente por CLEIA
CRISTINA DA SILVA 15523490806
DN: C=BR, CN=CP-Brasil, OU=Certificado
Digital PF-A3, OU=Presencial,
OU=2852554000121, OU=A2
SingularID Múltipla, CN=CLEIA
CRISTINA DA SILVA:15523490806
Razão: Eu sou o autor deste documento
Localização:
Data: 2026-01-22 15:45:28
Font Reader Versão: 9.3.0



PREFEITURA MUNICIPAL DE PERUIPE
DEPARTAMENTO DE FINANÇAS
SETOR CONTÁBIL

Exercício: 2025

Página: 1/3

RREO - ANEXO 12 - DEMONSTRATIVO DAS RECEITAS E DESPESAS COM AÇÕES E SERVIÇOS PÚBLICOS DE SAÚDE

Período de Ref.: 01/01/2025 a 31/12/2025 - 6º Bimestre (Novembro/Dezembro)

RREO - ANEXO 12 (LC 141/2012, art. 35)

Em Reais

RECEITAS RESULTANTES DE IMPOSTOS E TRANSFERÊNCIAS CONSTITUCIONAIS E LEGAIS	PREVISÃO INICIAL	PREVISÃO ATUALIZADA (a)	RECEITAS REALIZADAS	
			Até o Bimestre (b)	% (b/a) x 100
RECEITA DE IMPOSTOS (I)	152.966.700,00	152.966.700,00	159.938.047,55	104,56
Receita Resultante do Imposto Predial e Territorial Urbano - IPTU	96.473.000,00	96.473.000,00	96.080.391,19	99,59
Receita Resultante do Imposto sobre Transmissão Inter Vivos - ITBI	12.003.000,00	12.003.000,00	12.453.720,91	103,76
Receita Resultante do Imposto sobre Serviços de Qualquer Natureza - ISS	14.823.500,00	14.823.500,00	18.187.827,40	122,70
Receita Resultante do Imposto sobre a Renda e Proventos de Qualquer Natureza Retido na Fonte - IRRF	29.667.200,00	29.667.200,00	33.216.108,05	111,96
RECEITA DE TRANSFERÊNCIAS CONSTITUCIONAIS E LEGAIS (II)	118.080.000,00	118.080.000,00	132.852.560,79	112,51
Cota-Parte FPM	66.500.000,00	66.500.000,00	69.230.498,43	104,11
Cota-Parte ITR	10.000,00	10.000,00	10.796,43	107,96
Cota-Parte IPVA	17.300.000,00	17.300.000,00	17.520.076,08	101,27
Cota-Parte ICMS	34.000.000,00	34.000.000,00	45.760.849,31	134,59
Cota-Parte IPI-Exportação	270.000,00	270.000,00	330.340,54	122,35
Outras Transferências ou Compensações Financeiras Provenientes de Impostos e Transferências Constitucionais	0,00	0,00	0,00	0,00
TOTAL DAS RECEITAS RESULTANTES DE IMPOSTOS E TRANSFERÊNCIAS CONSTITUCIONAIS E LEGAIS - (III) = (I) + (II)	271.046.700,00	271.046.700,00	292.790.608,34	108,02

DESPESAS COM AÇÕES E SERVIÇO PÚBLICOS DE SAÚDE (ASPS) - POR SUBFUNÇÃO E CATEGORIA ECONÔMICA	DOTAÇÃO INICIAL	DOTAÇÃO ATUALIZAÇÃO (c)	DESPESAS EMPENHADAS		DESPESAS LIQUIDADAS		DESPESAS PAGAS		Inscritas em RP Não Process. (g)
			Até o Bimestre (d)	% (d/c) x 100	Até o Bimestre (e)	% (e/c) x 100	Até o Bimestre (f)	% (f/c) x 100	
Atenção Básica (IV)	18.703.000,00	18.545.000,00	17.904.525,34	96,55	17.901.229,16	96,53	17.336.260,01	93,48	3.296,18
Despesas Correntes	17.553.000,00	17.976.000,00	17.556.141,17	97,66	17.552.844,99	97,65	17.203.708,42	95,70	3.296,18
Despesa de Capital	1.150.000,00	569.000,00	348.384,17	61,23	348.384,17	61,23	132.551,59	23,30	0,00
Assist. Hospitalar Ambulatorial (V)	57.894.000,00	61.473.600,00	57.959.198,65	94,28	56.902.409,71	92,56	52.320.888,51	85,11	1.056.788,94
Despesas Correntes	57.703.000,00	61.293.600,00	57.954.033,06	94,55	56.897.244,12	92,83	52.315.722,92	85,35	1.056.788,94
Despesa de Capital	191.000,00	180.000,00	5.165,59	2,87	5.165,59	2,87	5.165,59	2,87	0,00
Sup. Profilático e Terapêutico (VI)	3.250.000,00	1.499.400,00	1.447.863,56	96,56	1.407.480,52	93,87	841.639,58	56,13	40.383,04
Despesas Correntes	3.250.000,00	1.499.400,00	1.447.863,56	96,56	1.407.480,52	93,87	841.639,58	56,13	40.383,04
Despesa de Capital	0,00	0,00	0,00	0,00	0,00	0,00	0,00	0,00	0,00
Vigilância Sanitária (VII)	1.395.000,00	1.395.000,00	1.218.120,26	87,32	1.217.833,26	87,30	1.201.595,14	86,14	287,00
Despesas Correntes	1.384.000,00	1.384.000,00	1.218.120,26	88,01	1.217.833,26	87,99	1.201.595,14	86,82	287,00
Despesa de Capital	11.000,00	11.000,00	0,00	0,00	0,00	0,00	0,00	0,00	0,00
Vigilância Epidemiológica (VIII)	2.726.000,00	2.726.000,00	2.097.329,81	76,94	2.097.329,81	76,94	1.984.669,77	72,81	0,00
Despesas Correntes	2.715.000,00	2.715.000,00	2.097.329,81	77,25	2.097.329,81	77,25	1.984.669,77	73,10	0,00
Despesa de Capital	11.000,00	11.000,00	0,00	0,00	0,00	0,00	0,00	0,00	0,00
Alimentação e Nutrição (IX)	1.000.000,00	60.000,00	44.948,30	74,91	44.948,30	74,91	9.825,41	16,38	0,00
Despesas Correntes	1.000.000,00	60.000,00	44.948,30	74,91	44.948,30	74,91	9.825,41	16,38	0,00
Despesa de Capital	0,00	0,00	0,00	0,00	0,00	0,00	0,00	0,00	0,00
Outras SubFunções (X)	15.413.400,00	14.682.400,00	13.725.491,41	93,48	13.572.553,63	92,44	12.721.798,83	86,65	152.937,78
Despesas Correntes	15.359.400,00	14.628.400,00	13.701.778,45	93,67	13.548.840,67	92,62	12.698.085,87	86,80	152.937,78
Despesa de Capital	54.000,00	54.000,00	23.712,96	43,91	23.712,96	43,91	23.712,96	43,91	0,00
TOTAL (XI) = (IV + V + VI + VII + VIII + IX + X)	100.381.400,00	100.381.400,00	94.397.477,33	94,04	93.143.784,39	92,79	86.416.677,25	86,09	1.253.692,94

APURAÇÃO DO CUMPRIMENTO DO LIMITE MÍNIMO PARA APLICAÇÃO EM ASPS	DESPESAS EMPENHADAS (d)	DESPESAS LIQUIDADAS (e)	DESPESAS PAGAS (f)
Total das Despesas com ASPS (XII) = (XI)	94.397.477,33	93.143.784,39	86.416.677,25
(-) Restos a Pagar Não Processados Inscritos Indevidamente no Exercício sem Disponibilidade Financeira (XIII)	1.253.692,94	0,00	0,00
(-) Despesas Custeadas com Recursos Vinculados à Parcela do Percentual Mínimo que não foi Aplicada em ASPS em Exercícios Anteriores (XIV)	0,00	0,00	0,00
(-) Despesas Custeadas com Disponibilidade de Caixa Vinculada aos Restos a Pagar Cancelados (XV)	0,00	0,00	0,00
(=) VALOR APLICADO EM ASPS (XVI) = (XII - XIII - XIV - XV)	93.143.784,39	93.143.784,39	86.416.677,25
Despesa Mínima a ser Aplicada em ASPS (XVII) = (III) x 15% (LC 141/2012)	43.918.591,25	43.918.591,25	43.918.591,25
Despesa Mínima a ser Aplicada em ASPS (XVII) = (III) x % (Lei Orgânica Municipal)	0,00	0,00	0,00
Diferença entre o Valor Aplicado e a Despesa Mínima a ser Aplicada (XVIII) = (XVI (d ou e) - XVII) ¹	49.225.193,14	49.225.193,14	42.498.086,00
Limite não Cumprido (XIX) = (XVIII) (Quando valor for inferior a zero)	0,00		
PERCENTUAL DA RECEITA DE IMPOSTOS E TRANSFERÊNCIAS CONSTITUCIONAIS E LEGAIS APLICADO EM ASPS (XVI / III)*100 (mínimo de 15% conforme LC nº 141/2012 ou % da Lei Orgânica Municipal)	31,81	31,81	29,51



PREFEITURA MUNICIPAL DE PERUIBE
DEPARTAMENTO DE FINANÇAS
SETOR CONTÁBIL

Exercício: 2025

Página: 2/3

RREO - ANEXO 12 - DEMONSTRATIVO DAS RECEITAS E DESPESAS COM AÇÕES E
SERVIÇOS PÚBLICOS DE SAÚDE
Período de Ref.: 01/01/2025 a 31/12/2025 - 6º Bimestre (Novembro/Dezembro)

RREO - ANEXO 12 (LC 141/2012, art. 35)

Em Reais

CONTROLE DO VALOR REFERENTE AO PERCENTUAL MÍNIMO NÃO CUMPRIDO EM EXERCÍCIOS ANTERIORES PARA FINS DE APLICAÇÃO DOS RECURSOS VINCULADOS CONFORME ARTIGOS 25 E 26 DA LC 141/2012	LIMITE NÃO CUMPRIDO			
	Saldo Inicial (no exercício atual) (h)	Despesas Custeadas no Exercício de Referência		
		Empenhadas (i)	Liquidadas (j)	Pagas (k)
Diferença de Limite não Cumprido em 2025(Saldo Final = XIXd)	0,00	0,00	0,00	0,00
Diferença de Limite não Cumprido em 2024(Saldo Ini. igual ao Saldo Final do Dem. do Exerc. Ant.)	0,00	0,00	0,00	0,00
Diferença de Limite não Cumprido em Exercícios Anteriores (Saldo Ini. igual ao Saldo Final do Dem. do Exerc. Ant.)	0,00	0,00	0,00	0,00
TOTAL DA DIFERENÇA DE LIMITE NÃO CUMPRIDO EM EXERCÍCIOS ANTERIORES (XX)	0,00	0,00	0,00	0,00

EXECUÇÃO DE RESTOS A PAGAR										
EXERCÍCIO DO EMPENHO ²	Valor Mínimo para aplicação em ASPS (m)	Valor aplicado em ASPS no exercício (n)	Valor aplicado além do limite mínimo (o) = (n - m), se < 0, então (o) = 0	Total inscrito em RP no exercício (p)	RPNP Inscritos Indevidamente no Exercício sem Disponibilidade Financeira q = (XIIId) - r	Valor inscrito em RP considerado no Limite (r) = (p - (o + q)) se < 0, então (r) = (0)	Total de RP pagos (s)	Total de RP a pagar (t) = (p) - (s) - (u)	Total de RP cancelados ou prescritos (u)	Dif. valor aplicado além do limite e o total RP cancelados (v) = ((o + q) - u))
Empenhos de 2025	43.918.591,25	93.143.784,39	49.225.193,14	0,00	0,00	0,00	0,00	0,00	0,00	49.225.193,14
Empenhos de 2024	0,00	0,00	0,00	0,00	0,00	0,00	0,00	0,00	0,00	0,00
Empenhos de 2023	0,00	0,00	0,00	0,00	0,00	0,00	0,00	0,00	0,00	0,00
Empenhos de 2022	0,00	0,00	0,00	0,00	0,00	0,00	0,00	0,00	0,00	0,00
Empenhos de 2021 Anteriores	0,00	0,00	0,00	0,00	0,00	0,00	0,00	0,00	0,00	0,00

TOTAL DOS RESTOS A PAGAR CANCELADOS OU PRESCRITOS ATÉ O FINAL DO EXERCÍCIO ATUAL QUE AFETARAM O CUMPRIMENTO DO LIMITE (XXI) (soma dos saldos negativos da coluna "v")	0,00
TOTAL DOS RESTOS A PAGAR CANCELADOS OU PRESCRITOS ATÉ O FINAL DO EXERCÍCIO ANTERIOR QUE AFETARAM O CUMPRIMENTO DO LIMITE (XXII) (valor informado no demonstrativo do exercício anterior)	0,00
TOTAL DOS RESTOS A PAGAR CANCELADOS OU PRESCRITOS NO EXERCÍCIO ATUAL QUE AFETARAM O CUMPRIMENTO DO LIMITE (XXIII) = (XXI - XXII) (Artigo 24 § 1º e 2º da LC 141/2012)	0,00

CONTROLE DE RESTOS A PAGAR CANCELADOS OU PRESCRITOS CONSIDERADOS PARA FINS DE APLICAÇÃO DA DISPONIBILIDADE DE CAI: CONFORME ARTIGO 24§ 1º e 2º DA LC 141/2012	RESTOS A PAGAR CANCELADOS OU PRESCRITOS			
	Saldo Inicial (no exercício atual) (w)	Despesas Custeadas no Exercício de Referência		
		Empenhadas (x)	Liquidadas (y)	Pagas (z)
Restos à Pagar Cancelados ou Prescritos em 2025 a serem compensados (XXIV) (saldo ini. = XXIII)	0,00	0,00	0,00	0,00
Restos à Pagar Cancelados ou Prescritos em 2024 a serem compensados (XXV) (saldo ini. igual ao saldo final do dem. exerc. ant.)	0,00	0,00	0,00	0,00
Restos à Pagar Cancelados ou Prescritos em Exercícios Anteriores a serem Compensados (XXVI) (saldo ini. igual ao saldo final do dem. exerc. ant.)	0,00	0,00	0,00	0,00
TOTAL DE RESTOS A PAGAR CANCELADOS OU PRESCRITOS A COMPENSAR (XXVII)	0,00	0,00	0,00	0,00

RECEITAS ADICIONAIS PARA O FINANCIAMENTO DA SAÚDE NÃO COMPUTADAS NO CÁLCULO DO MÍNIMO	PREVISÃO INICIAL	PREVISÃO ATUALIZADA (a)	RECEITAS REALIZADAS	
			Até o Bimestre (b)	% (b/a) x 100
RECEITAS DE TRANSFERÊNCIAS PARA A SAÚDE (XXVIII)	23.649.740,00	23.649.740,00	45.877.280,17	193,99
Proveniente da União	21.986.770,00	21.986.770,00	22.670.201,93	103,11
Proveniente dos Estados	1.662.970,00	1.662.970,00	23.207.078,24	1.395,52
Proveniente de outros Municípios	0,00	0,00	0,00	0,00
RECEITA DE OPERAÇÕES DE CRÉDITO INTERNAS E EXTERNAS VINCULADAS A SAÚDE (XXIX)	0,00	0,00	0,00	0,00
OUTRAS RECEITAS (XXX)	0,00	0,00	116.395,13	0,00
TOTAL DE RECEITAS ADICIONAIS PARA FINANCIAMENTO DA SAÚDE (XXXI) = (XXVIII+XXIX+XXX)	23.649.740,00	23.649.740,00	45.993.675,30	194,48

DESPESAS COM SAÚDE POR SUBFUNÇÕES E CATEGORIA ECONÔMICA NÃO COMPUTADAS NO CÁLCULO DO MÍNIMO	DOTAÇÃO INICIAL	DOTAÇÃO ATUALIZAÇÃO (c)	DESPESAS EMPENHADAS		DESPESAS LIQUIDADAS		DESPESAS PAGAS		Inscritas em RP Não Process. (g)
			Até o Bimestre (d)	% (d/c) x 100	Até o Bimestre (e)	% (e/c) x 100	Até o Bimestre (f)	% (f/c) x 100	
ATENÇÃO BÁSICA (XXXII)	10.692.424,00	14.142.794,57	11.048.750,85	78,12	10.898.871,22	77,06	10.278.040,17	72,67	149.879,63
Despesas Correntes	10.442.424,00	12.204.910,31	10.291.904,56	84,33	10.154.199,93	83,20	9.610.868,88	78,75	137.704,63
Despesa de Capital	250.000,00	1.937.884,26	756.846,29	39,06	744.671,29	38,43	667.171,29	34,43	12.175,00
ASSISTÊNCIA HOSPITALAR E AMBULATORIAL (XXXIII)	9.853.000,00	30.587.871,11	11.521.281,20	37,67	10.798.152,57	35,30	10.445.079,81	34,15	723.128,63
Despesas Correntes	9.603.000,00	29.467.628,63	11.326.527,65	38,44	10.603.399,02	35,98	10.441.726,26	35,43	723.128,63
Despesa de Capital	250.000,00	1.120.242,48	194.753,55	17,38	194.753,55	17,38	3.353,55	0,30	0,00
SUPORTE PROFILÁTICO E TERAPÊUTICO (XXXIV)	738.546,00	811.005,00	809.564,41	99,82	802.183,21	98,91	749.338,55	92,40	7.381,20



PREFEITURA MUNICIPAL DE PERUIPE
DEPARTAMENTO DE FINANÇAS
SETOR CONTÁBIL

Exercício: 2025

Página: 3/3

RREO - ANEXO 12 - DEMONSTRATIVO DAS RECEITAS E DESPESAS COM AÇÕES E
SERVIÇOS PÚBLICOS DE SAÚDE

Período de Ref.: 01/01/2025 a 31/12/2025 - 6º Bimestre (Novembro/Dezembro)

RREO - ANEXO 12 (LC 141/2012, art. 35)

Em Reais

DESPESAS COM SAÚDE POR SUBFUNÇÕES E CATEGORIA ECONÔMICA NÃO COMPUTADAS NO CÁLCULO DO MÍNIMO	DOTAÇÃO INICIAL	DOTAÇÃO ATUALIZAÇÃO (c)	DESPESAS EMPENHADAS		DESPESAS LIQUIDADAS		DESPESAS PAGAS		Inscritas em RP Não Process. (g)
			Até o Bimestre (d)	% (d/c) x 100	Até o Bimestre (e)	% (e/c) x 100	Até o Bimestre (f)	% (f/c) x 100	
Despesas Correntes	738.546,00	811.005,00	809.564,41	99,82	802.183,21	98,91	749.338,55	92,40	7.381,20
Despesa de Capital	0,00	0,00	0,00	0,00	0,00	0,00	0,00	0,00	0,00
VIGILÂNCIA SANITÁRIA (XXXV)	81.820,00	181.820,00	129.961,37	71,48	78.146,37	42,98	72.066,33	39,64	51.815,00
Despesas Correntes	81.820,00	81.820,00	73.906,37	90,33	73.906,37	90,33	68.376,33	83,57	0,00
Despesa de Capital	0,00	100.000,00	56.055,00	56,06	4.240,00	4,24	3.690,00	3,69	51.815,00
VIGILÂNCIA EPIDEMIOLÓGICA (XXXVI)	1.005.000,00	1.005.000,00	779.995,61	77,61	779.895,61	77,60	779.625,86	77,57	100,00
Despesas Correntes	1.005.000,00	1.005.000,00	779.995,61	77,61	779.895,61	77,60	779.625,86	77,57	100,00
Despesa de Capital	0,00	0,00	0,00	0,00	0,00	0,00	0,00	0,00	0,00
ALIMENTAÇÃO E NUTRIÇÃO (XXXVII)	14.950,00	14.950,00	10.900,02	72,91	10.900,02	72,91	10.900,02	72,91	0,00
Despesas Correntes	14.950,00	14.950,00	10.900,02	72,91	10.900,02	72,91	10.900,02	72,91	0,00
Despesa de Capital	0,00	0,00	0,00	0,00	0,00	0,00	0,00	0,00	0,00
OUTRAS SUBFUNÇÕES (XXXVIII)	1.264.000,00	1.982.466,58	1.563.084,26	78,85	1.563.084,26	78,85	1.563.084,26	78,85	0,00
Despesas Correntes	1.264.000,00	1.692.466,58	1.563.084,26	92,36	1.563.084,26	92,36	1.563.084,26	92,36	0,00
Despesa de Capital	0,00	290.000,00	0,00	0,00	0,00	0,00	0,00	0,00	0,00
TOTAL DAS DESPESAS NÃO COMPUTADAS NO CÁLCULO DO MÍNIMO (XXXIX) = (XXXII + XXXIII + XXXIV + XXXV + XXXVI + XXXVII + XXXVIII)	23.649.740,00	48.725.907,26	25.863.537,72	53,08	24.931.233,26	51,17	23.898.135,00	49,05	932.304,46

DESPESAS TOTAIS COM SAÚDE	DOTAÇÃO INICIAL	DOTAÇÃO ATUALIZAÇÃO (c)	DESPESAS EMPENHADAS		DESPESAS LIQUIDADAS		DESPESAS PAGAS		Inscritas em RP Não Process. (g)
			Até o Bimestre (d)	% (d/c) x 100	Até o Bimestre (e)	% (e/c) x 100	Até o Bimestre (f)	% (f/c) x 100	
ATENÇÃO BÁSICA (XI) = (IV + XXXII)	29.395.424,00	32.687.794,57	28.953.276,19	88,58	28.800.100,38	88,11	27.614.300,18	84,48	153.175,81
ASSISTÊNCIA HOSPITALAR E AMBULATORIAL (XLI) = (V + XXXIII)	67.747.000,00	92.061.471,11	69.480.479,85	75,47	67.700.562,28	73,54	62.765.968,32	68,18	1.779.917,57
SUPORTE PROFILÁTICO E TERAPÊUTICO (XLII) = (VI + XXXIV)	3.988.546,00	2.310.405,00	2.257.427,97	97,71	2.209.663,73	95,64	1.590.978,13	68,86	47.764,24
VIGILÂNCIA SANITÁRIA (XLIII) = (VII + XXXV)	1.476.820,00	1.576.820,00	1.348.081,63	85,49	1.295.979,63	82,19	1.273.661,47	80,77	52.102,00
VIGILÂNCIA EPIDEMIOLÓGICA (XLIV) = (VIII + XXXVI)	3.731.000,00	3.731.000,00	2.877.325,42	77,12	2.877.225,42	77,12	2.764.295,63	74,09	100,00
ALIMENTAÇÃO E NUTRIÇÃO (XLV) = (XIX + XXXVII)	1.014.950,00	74.950,00	55.848,32	74,51	55.848,32	74,51	20.725,43	27,65	0,00
OUTRAS SUBFUNÇÕES (XLVI) = (X + XXXVIII)	16.677.400,00	16.664.866,58	15.288.575,67	91,74	15.135.637,89	90,82	14.284.883,09	85,72	152.937,78
TOTAL DAS DESPESAS COM SAÚDE (XLVII) = (XI + XXXIX)	124.031.140,00	149.107.307,26	120.261.015,05	80,65	118.075.017,65	79,19	110.314.812,25	73,98	2.185.997,40

FONTE: Sistema , Unidade Responsável DEPARTAMENTO DE FINANÇAS, Data de Emissão 28/01/2026 e Hora da Emissão 15:39:34

NOTA:

1 Nos cinco primeiros bimestres do exercício, o acompanhamento será feito com base na despesa liquidada. No último bimestre do exercício, o valor deverá corresponder ao total da despesa empenhada.

2 Até o exercício de 2018, o controle da execução dos restos a pagar considerava apenas os valores dos restos a pagar não processados (regra antiga). A partir do exercício de 2019, o controle da execução dos restos a pagar considera os restos a pagar processados e não processados (regra nova).

PERUIPE, 28 de Janeiro de 2026.

FELIPE ANTONIO COLAÇO BERNARDO
PREFEITO MUNICIPAL
CPF 280.337.298-30

Documento assinado digitalmente
gov.br PAOLO RICARDO DE MORAES BIANCHI
Data: 28/01/2026 16:30:34-0300
Verifique em <https://validar.iti.gov.br>

SAÚDE



PREFEITURA MUNICIPAL DA ESTÂNCIA BALNEÁRIA DE PERUIBE

SECRETARIA MUNICIPAL DE SAÚDE

ESTADO DE SÃO PAULO

ATA DE REUNIÃO DA COMISSÃO ESPECIAL DE SELEÇÃO DE ORGANIZAÇÃO SOCIAL DE SAÚDE

Município da Estância Balneária de Peruibe – SP.

Ata nº 05/2026 – Reunião da Comissão Especial de Seleção de Organização Social.

Data: 28/01/2026.

Local: Reuniões On-line.

Horário: 11h.

Assunto: Decisão Final das Manifestações de Interesse.

Aos vinte e oito dias do mês de janeiro do ano de dois mil e vinte e seis, às 11 horas, conforme programado, reuniram-se via sistema digital os membros abaixo assinados, da **Comissão Especial de Seleção de OSS**, instituída pela Portaria nº 819/2025, alterada pela Portaria nº 825/2025, com fundamento na Lei Municipal nº 4.109/2022 e no Decreto nº 5.598/2022, tem por finalidade conduzir o processo de Seleção de Organização Social de Saúde qualificada para implantação, gerenciamento e execução dos serviços de saúde do Hospital Municipal de Peruibe, via Contrato de Gestão, que passou a desenvolver a atividades para decisão final das Manifestações de Interesse do **Chamamento Público Saúde n.º 02/2025**.

1 - DA CRONOLOGIA DOS FATOS:

Entidades que protocolizaram Manifestação de Interesse:

- Instituto Nacional de Desenvolvimento Social e Humano – INDSH
- Fundação do ABC
- Fênix do Brasil Saúde – Gestão e Desenvolvimento de Políticas Públicas de Saúde
- Beneficência Hospitalar de Cesário Lange
- Centro de Estudos e Pesquisas Dr. João Amorim – CEJAM
- Instituto de Desenvolvimento, Ensino e Assistência à Saúde – IDEAS

2 - Entidades preliminarmente APTAS a continuar no processo

- Instituto Nacional de Desenvolvimento Social e Humano – INDSH
- Fundação do ABC

3 - Entidades preliminarmente INAPTAS a continuar no processo

- Fênix do Brasil Saúde – Gestão e Desenvolvimento de Políticas Públicas de Saúde, sem apresentação de recurso.
- Beneficência Hospitalar de Cesário Lange, sem apresentação de recurso.
- Centro de Estudos e Pesquisas Dr. João Amorim – CEJAM, com apresentação de recurso, mantida decisão pela Comissão Especial de Seleção de OSS e mantida a decisão pelo Secretário Municipal de Saúde.
- Instituto de Desenvolvimento, Ensino e Assistência à Saúde – IDEAS, sem apresentação de recurso.



A Comissão registrou que conforme estabelecido no Edital deu cumprimento ao estabelecido no item 5.5 do Edital publicou os resultados de **APTIDÃO** e **INAPTIDÃO** preliminares no Diário Oficial do Município, dirimiu o único recurso apresentado (CEJAM), cuja decisão de inaptidão foi mantida pela Comissão e confirmada pelo Secretário Municipal de Saúde, que as demais entidades declaradas preliminarmente **INAPTAS** não apresentaram recursos contra a decisão da Comissão Especial de Seleção de OSS no prazo de 5 (cinco) dias úteis como consta no Edital o prazo para recursos.

Dito o acima a Comissão Especial de Seleção de OSS, certifica que dirimidos os recursos impetrados, observada a ausência de recursos das demais entidades e precluso o prazo recursal, delibera de forma unânime e como decisão final as entidades **APTAS** e as entidades **INAPTAS** a participar da seleção pública com base nas Manifestações de Interesse apresentadas no âmbito do Chamamento Público Saúde nº 02/2025.

RESULTADO FINAL – MANIFESTAÇÕES DE INTERESSE

Chamamento Público Saúde nº 02/2025

Processo Administrativo nº 27.644/2025

Hospital Municipal de Peruibe

A **Comissão Especial de Seleção de Organizações Sociais de Saúde** torna público o resultado final das Entidades **APTAS** a participar da seleção pública com base nas Manifestações de Interesse apresentadas no âmbito do Chamamento Público Saúde nº 02/2025:

Entidades APTAS a participar do procedimento de seleção pública:

- Instituto Nacional de Desenvolvimento Social e Humano – INDSH
- Fundação do ABC

Entidades INAPTAS a participar do procedimento de seleção pública:

- Fênix do Brasil Saúde – Gestão e Desenvolvimento de Políticas Públicas de Saúde
- Beneficência Hospitalar de Cesário Lange



Assinado por RODRIGO ANTUNES MARTINEZ (Senha): SILVIO ANTONIO PEREIRA VENANCIO (Senha): TASSIO MARCEL BARROS FERNANDES (Senha): DEBORA CRISTIANE DE ALMEIDA (Senha) nos termos da Lei de validação de assinaturas: <https://assinadoronline.gasp.com/verificacao.aspx?h3d32461-713e-4a9f-868c-914a2582465>

- Centro de Estudos e Pesquisas Dr. João Amorim – CEJAM
- Instituto de Desenvolvimento, Ensino e Assistência à Saúde – IDEAS, sem apresentação de recurso.

Comissão Especial de Seleção de OSS

4. ENCAMINHAMENTOS

A Comissão determina publicação da presente Ata integralmente com o RESULTADO FINAL – MANIFESTAÇÕES DE INTERESSE no Diário Oficial do Município de Peruibe – DOM-e, para dar cumprimento ao item 5.5 do Edital.

Esta decisão final encerra a fase de análise das manifestações de interesse, conforme previsto no Edital.

Nada mais havendo a tratar sobre este tema, foi lavrada a presente ATA, que após lida e aprovada, vai assinada pelos membros da Comissão.

Peruibe, 28 de janeiro de 2026.

Comissão Especial de Seleção de OSS

Membros

- Rodrigo Antunes Martinez – Secretaria Municipal de Saúde – Membro
- Silvío Antonio Pereira Venancio – Secretaria de Administração – Membro
- Débora Cristiane de Almeida – Secretaria Municipal de Saúde – Membro
- Tássio Marcel Barros Fernandes – Secretaria Municipal de Finanças – Membro
- Ana Paula Lopes Rodrigues Cardoso – Secretaria Municipal de Saúde – Membro (férias)

PROGRAMA **BEEM** BOLSA ESTÁGIO DO ENSINO MÉDIO

Inscrições até 30/01

PROGRAMA DE ESTÁGIO PARA ESTUDANTES DO ENSINO MÉDIO

Quem pode participar:

- ✓ Estudantes do Ensino Médio Técnico
- ✓ Rede Pública Estadual
- ✓ A partir de 16 anos
- ✓ Frequência mínima de 85%

4 horas por dia

Duração de 6 meses

Por que participar do BEEM?

- * Primeira experiência profissional
- * Desenvolvimento de competências
- * Aprendizado na prática
- * Incentivo à permanência na escola

SILVIO ANTONIO PEREIRA VENANCIO (Senha): TASSIO MARCEL BARROS FERNANDES (Senha): DEBORA CRISTIANE DE ALMEIDA (Senha) nos termos da Lei de validação de assinaturas: <https://assinadoronline.gasp.com/verificacao.aspx?h3d32461-713e-4a9f-868c-914a2582465>